

障害福祉に係る長岡市の課題について

(1) 包括的な相談支援体制の構築及び相談支援専門員の人材育成

重度化、高齢化等複合的な困難を抱える障害者及び世帯等に対し、地域ごとの特性、状況を踏まえた支援が必要である。また、相談支援専門員は障害者の自立の促進と共生社会の実現に向けた支援が必要であり、相談支援の質の確保、向上が求められる。

(2) 福祉施設や精神科病院から地域生活への移行促進

福祉施設や精神科病院に入所、入院している人が地域で生活するためには、当事者及び家族等の不安の解消と、保健・医療・福祉・地域などと重層的な連携による支援体制の構築が必要である。

(3) 地域生活支援拠点等の整備

障害者が安心して地域で生活するためには、地域生活の総合的な支援が求められており、障害者の高齢化・重度化や多様化する利用者ニーズにきめ細やかな対応ができるサービス提供体制の整備が必要である。

(4) 福祉施設からの一般就労の促進

企業が求める人材に対し、就労支援事業所から送り出す人材が適応できず、就労に結びつかないケースがあり、両者の意向を踏まえた適切な就労支援が必要である。

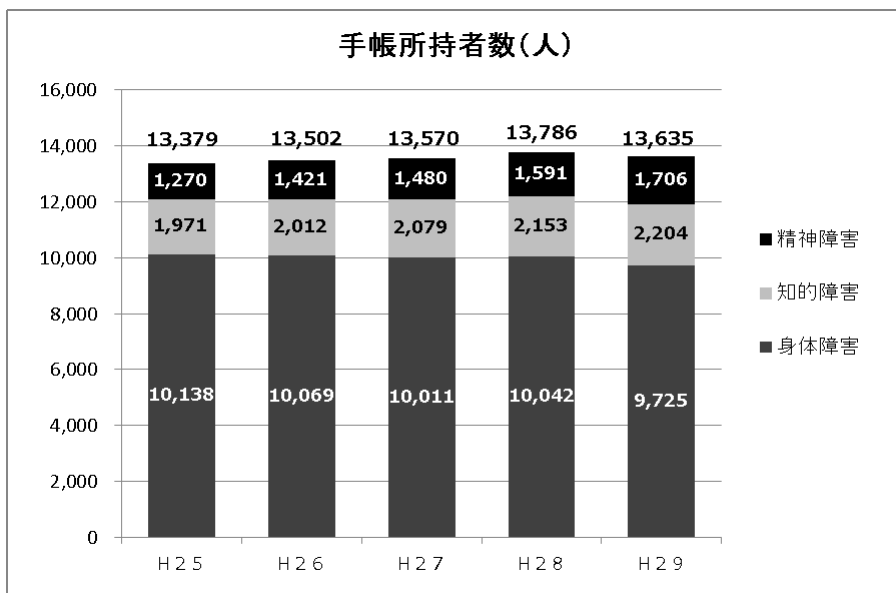
(5) 障害者差別解消に向けた取組の推進

障害の有無によって分け隔てられることなく日常の生活を送るためには、民間事業所への差別解消に係る普及・啓発が不可欠であり、より効果的な取り組みを進めていく必要がある。

長岡市の現状

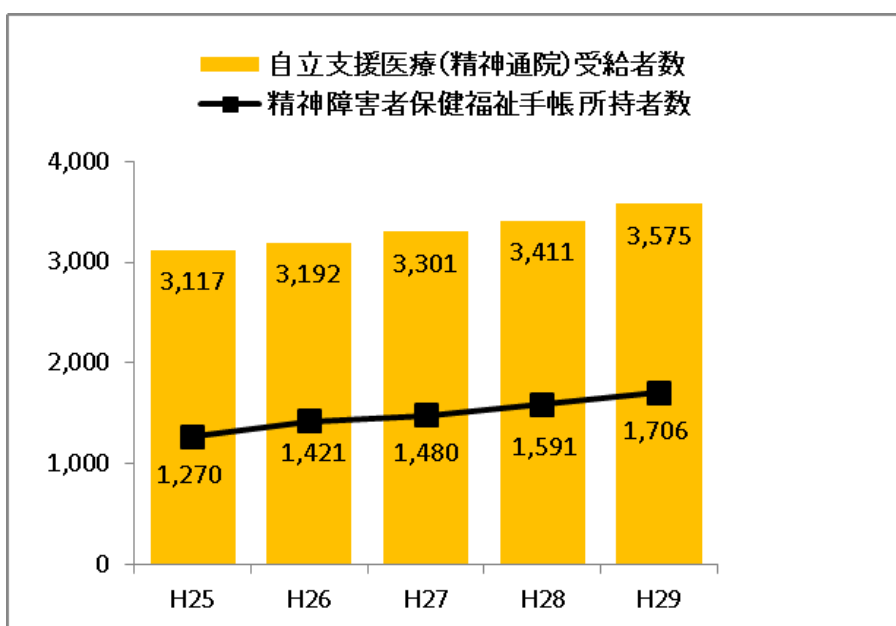
【各障害者手帳所持者数】

(各年4月1日現在)



【精神障害者等の状況】

(各年4月1日現在)



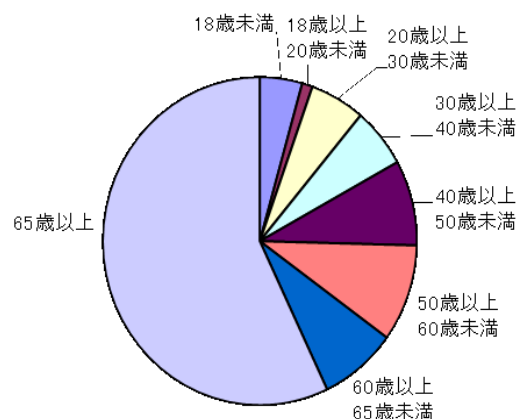
【年齢別の手帳所持者数】

【3手帳合計】

(各年4月1日現在)

年齢	H25	H29	比較	
	人数	人数	人数	増減率 (%)
18歳未満	577	594	+ 17	+ 2.9
18歳・19歳	125	148	+ 23	+ 18.4
20歳～29歳	598	771	+ 173	+ 28.9
30歳～39歳	776	806	+ 30	+ 3.9
40歳～49歳	993	1,147	+ 154	+ 15.5
50歳～59歳	1,389	1,307	- 82	- 5.9
60歳～64歳	1,232	1,083	- 149	- 12.1
65歳以上	7,689	7,779	+ 90	+ 1.2
計	13,379	13,635	+ 256	+ 1.9

3手帳所持者の状況(H29)

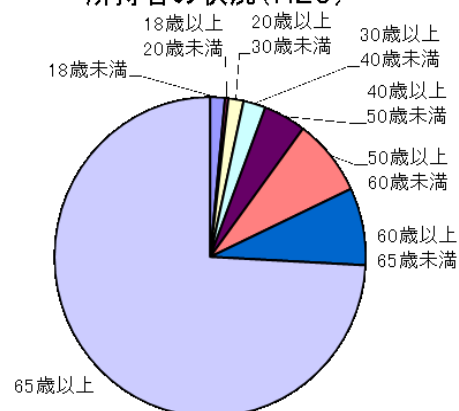


【身体障害】

(各年4月1日現在)

年齢	H25	H29	比較	
	人数	人数	人数	増減率 (%)
18歳未満	168	149	- 19	- 11.3
18歳・19歳	20	34	+ 14	+ 70.0
20歳～29歳	162	153	- 9	- 5.6
30歳～39歳	258	225	- 33	- 12.8
40歳～49歳	441	428	- 13	- 2.9
50歳～59歳	886	761	- 125	- 14.1
60歳～64歳	937	763	- 174	- 18.6
65歳以上	7,266	7,212	- 54	- 0.7
計	10,138	9,725	- 413	- 4.1

身体障害者手帳所持者の状況(H29)

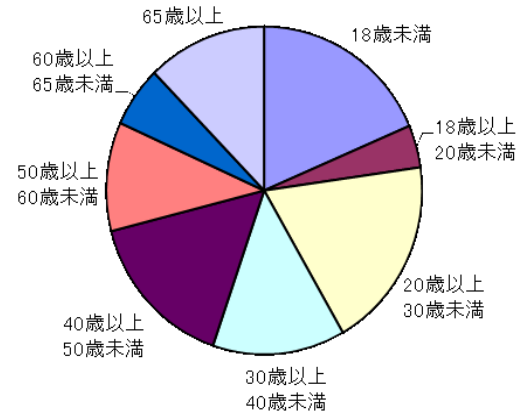


【知的障害】

(各年4月1日現在)

年齢	H25	H29	比較	
	人数	人数	人数	増減率 (%)
18歳未満	391	409	+ 18	+ 4.6
18歳・19歳	87	92	+ 5	+ 5.7
20歳～29歳	329	418	+ 89	+ 27.1
30歳～39歳	306	299	- 7	- 2.3
40歳～49歳	287	347	+ 60	+ 20.9
50歳～59歳	229	237	+ 8	+ 3.5
60歳～64歳	119	132	+ 13	+ 10.9
65歳以上	223	270	+ 47	+ 21.1
計	1,971	2,204	+ 233	+ 11.8

療育手帳所持者の状況(H29)

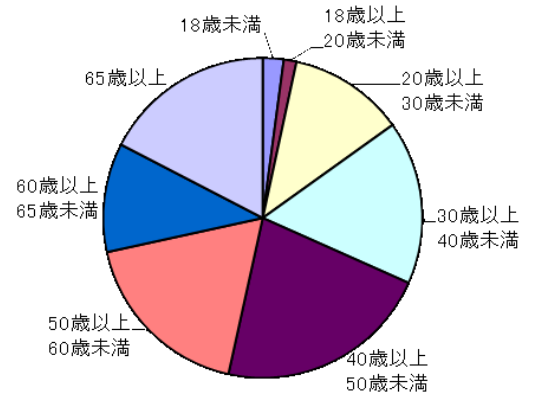


【精神障害】

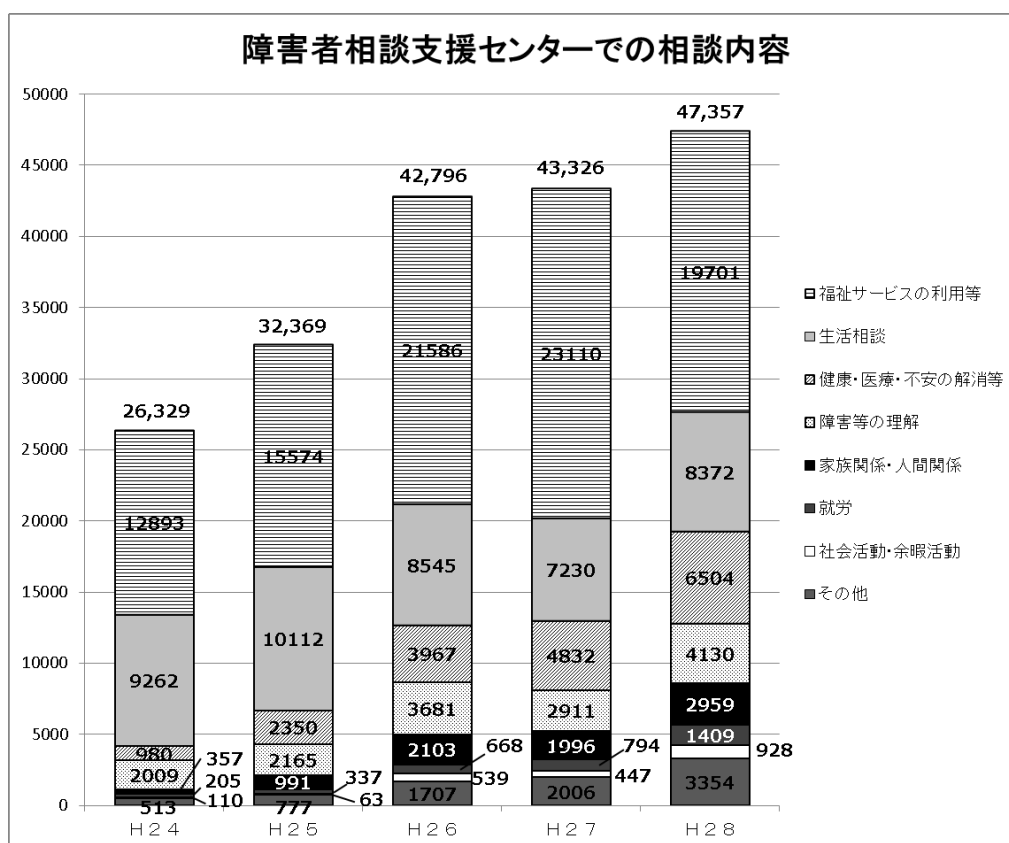
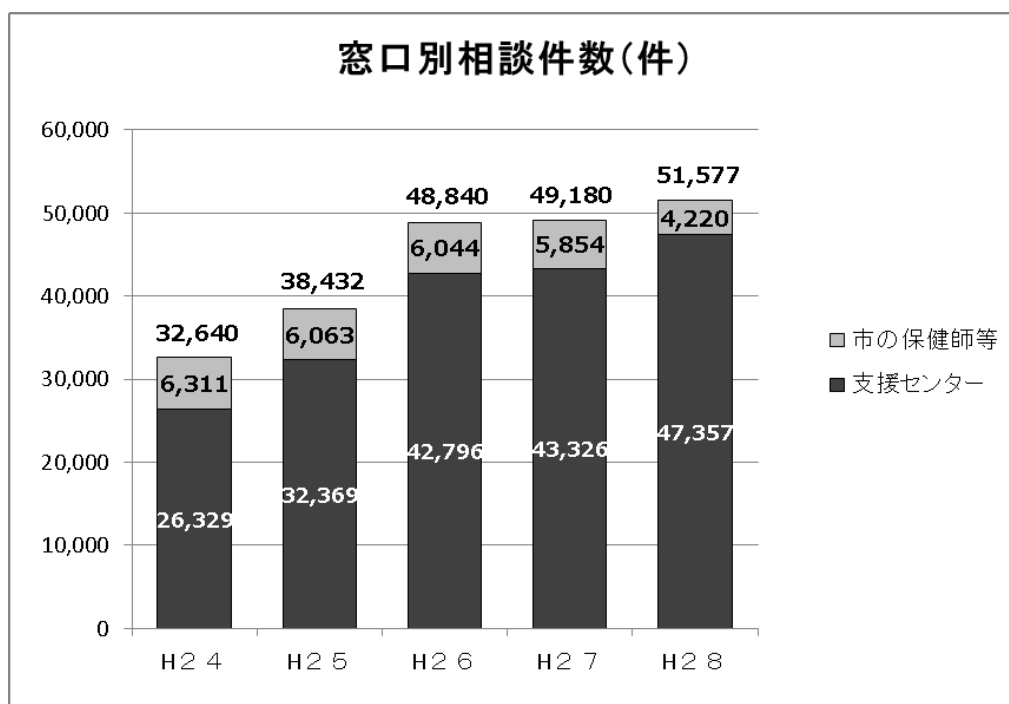
(各年4月1日現在)

年齢	H25	H29	比較	
	人数	人数	人数	増減率 (%)
18歳未満	18	36	+ 18	+ 100.0
18歳・19歳	18	22	+ 4	+ 22.2
20歳～29歳	107	200	+ 93	+ 86.9
30歳～39歳	212	282	+ 70	+ 33.0
40歳～49歳	265	372	+ 107	+ 40.4
50歳～59歳	274	309	+ 35	+ 12.8
60歳～64歳	176	188	+ 12	+ 6.8
65歳以上	200	297	+ 97	+ 48.5
計	1,270	1,706	+ 436	+ 34.3

精神障害者保健福祉手帳所持者の状況(H29)

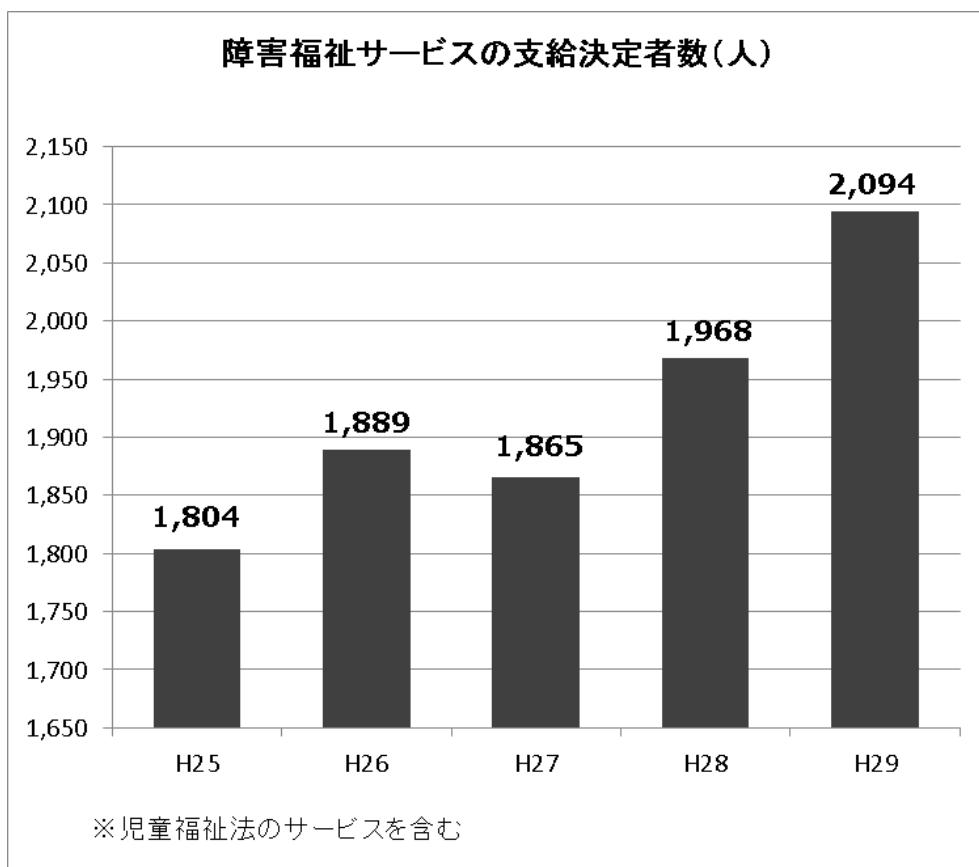


【相談支援事業の状況】



【障害福祉サービス等の支給決定状況】

(各年4月1日現在)



(各年4月1日現在)

