

長岡市スポーツ施設整備基本構想

平成21年3月

長岡市

目 次

1. はじめに	1
2. スポーツ施設に関する現況と主要課題	2
3. 施設整備の基本方針	4
(1) 施設整備の視点	4
(2) 施設整備の方向性	5
(3) 施設の性格に応じた整備	7
(4) 施設の改築・新規整備	8
(5) 施設の管理運営	9
4. 資料編	11
(1) 長岡市スポーツ振興基本計画の概要	11
(2) スポーツ施設の現況	14
(3) スポーツに関するニーズ調査	24
(4) 長岡市スポーツ施設整備基本構想策定委員会委員名簿	61
(5) 長岡市スポーツ施設整備基本構想策定委員会開催経過	62

1. はじめに

近年、少子高齢社会の到来や自由時間の増大等による社会環境の変化に伴い、ゆとりとうるおいのある健康的な暮らしを求めてスポーツを楽しむ方が増えています。

また、スポーツに関する興味や関心が多様化していることや様々な新しいスポーツが誕生していることもあり、市民のだれもが、それぞれの年齢、体力、技術、興味や目的に応じて、いつでも、どこでも、いつまでもスポーツに親しむことができる環境や施設整備を図ることが求められています。

このため、平成20年3月に「市民が自らスポーツを楽しみ健康で生きがいを感じるまちづくり」を基本目標とする長岡市スポーツ振興基本計画を策定しました。その中で、「する・育てる・支える・観る」スポーツ活動の推進を施策の柱とし、「いつでも・どこでも・いつまでも」市民がスポーツに親しむ環境づくりを進めるとともに、スポーツ振興を支える基盤として、スポーツ施設の充実が不可欠であると示しています。

このような背景のもと、「長岡市スポーツ施設整備基本構想策定委員会」を設置し、本市におけるスポーツ活動やスポーツ施設の状況について調査検討を行ってきました。この構想は、その成果をまとめ、今後のスポーツ施設の整備等に関する基本的な考え方を示すものです。

2. スポーツ施設に関する現況と主要課題

市内には、市民の日ごろの健康づくりからプロスポーツまで利用できる、多種多様な60を超える多くのスポーツ施設があり、多くの市民の健康づくりなどに役立っています。

しかし、依然として「新しい施設がほしい」「使い勝手が悪い」などの声もスポーツ施設に寄せられていることから、今後もスポーツ施設の充実がスポーツ振興方策を支える基盤として重要になります。

そこで、施設整備について今後の方向性を探るため、スポーツ施設の現況と主な課題を次のように整理しました。

● スポーツを取り巻く環境が変化しています

子どもの体力低下や高齢社会への対応などスポーツを取り巻く環境や、災害時の避難所や防災拠点としての機能などスポーツ施設に求められる役割も変化しています。

また、スポーツに関する市民ニーズも変化するとともに、競技力向上に対する要望や、プロスポーツなどの大規模スポーツイベントに対応できる施設の需要も高まっています。

これらに対応するためには、新たな機能の追加や新規ソフト事業の展開など、これまでのスポーツ施設のあり方を見直すことも必要です。

● 老朽化の進んだ施設がみられます

現在、建設後25年を超えるスポーツ施設が全体の半数以上^{*}を占めており、年々施設の老朽化は進んでいます。これらの施設については、安全にスポーツができるよう適切な維持管理を行うことが必要です。

また、著しく老朽化が進み安全性の確保に多額の費用がかかる施設については、地域のスポーツ需要を見極めながら機能の見直しを行うとともに、改築や廃止について検討が必要です。

(※ 22 ページ【全体】グラフ参照)

● 利用頻度の低い施設がみられます

施設の中には、運営費が高い割に利用者が少ない利用効率の低い施設[※]や、平日の日中に利用者が少ない施設などもみられます。原因として、施設機能の不足や使い勝手の悪さなど、ニーズに合わない施設であることが考えられます。

これらの施設については、市民ニーズや地域バランスを踏まえた施設機能の追加や、施設の用途転換などによって、効果的な利活用を図ることが必要です。

(※ 20ページ【スポーツ施設の運営費状況】参照)

● 安定した利用ができない施設がみられます

信濃川河川敷には多くのスポーツ施設が整備されており、野球やサッカーなどの日ごろの練習から大会まで多くの方に利用されています。

しかし、平成16年、18年とたびたび洪水被害により水没し、復旧工事のため施設の供用期間が大幅に減少しました。今後も洪水被害の可能性があるため、本格的な整備もできない状況にあります。

安定した施設利用を図るためには、別の場所への機能移転などが必要になります。

● 財政状況への配慮が必要です

健康維持やスポーツを通じたコミュニティを形成する上で、施設の充実はとても重要になりますが、現在の財政状況を考えるとより少ない費用で多くの効果をあげることが求められます。

そのためには、既存施設の効果的な利活用を第一に考え、新規施設の整備については必要性を十分に検討する必要があります。

また、管理運営方法を改善し歳出の抑制とサービスの向上を図ることや、そのサービスに見合う適正で公平な使用料の負担を求めることが必要です。

3. 施設整備の基本方針

多くの課題を解決し施設の充実を図るためには、施設利用の可能性を最大限に引き出すことが重要です。今後の整備を進めるにあたって欠くことのできない視点や目指すべき施設整備の方向性を定め、施設の性格に応じた整備を進める必要があります。

(1) 施設整備の視点

施設利用の可能性を最大限に引き出すため、まず次の2つの視点を再確認したうえで今後の整備を進めます。

● 既存施設の効果的な利活用を図ります

施設の目的や利用状況に応じた適切な維持管理や改修整備と、ニーズを踏まえた施設機能の充実を図り、管理運営方法の見直しや教室事業の展開など、ソフト面からも既存施設の利活用を図ります。

その中で、部分改修を行っても施設の安全性が確保できない施設やニーズに対応できない施設については、廃止も視野に入れながら、改築や全面改修に向けて施設の必要性を検討する必要があります。

● 新たな施設は優先順位をつけながら計画的に整備します

既存施設の改修などでは補えない施設や、配置バランスや立地条件などから新たな整備が必要な施設については、財政状況を見極めた中で整備の必要性など十分に検討し、優先順位をつけながら計画的に整備することが必要です。

(2) 施設整備の方向性

現況から見えてきた課題を解決するために、長岡市が目指すべきスポーツ施設整備の方向性を次の5つとします。

● だれもが安全・快適に利用できる施設にします

当然ながらスポーツ施設は安全であることが最優先です。建設後30年以上経過した施設が全体の25%※、20年以上経過した施設を加えるとおよそ80%※となり、施設の老朽化は大きな問題となっています。

そこで、全庁的に進めている市有施設保全推進会議や保全・安全推進委員会での検討結果を踏まえ、施設の安全性を確保するための維持管理や改修整備を最優先で行います。

次に、子どもから高齢者まで、障害の有無にかかわらず、だれもが快適に利用できる環境が重要なことから、施設のバリアフリー化やトイレやシャワーなどの付帯する設備環境についても、計画的に整備を進めていきます。

(※ 22ページ【全体】グラフ参照)

● 健康づくりからプロスポーツまで多様なニーズに対応した施設にします

スポーツ施設は、健康づくりやコミュニティスポーツといった身近なものから、競技スポーツやプロスポーツといった本格的なものまで様々に利用され、そのニーズもますます多様化しています。

不足する機能の追加、利用者の立場に立った管理運営方法の見直しなど、ハードとソフトの両面から改善を図ります。

また、スポーツ施設だけでなくコミュニティ施設などの様々な施設で、ニーズに応じて多目的に利用できるような工夫を行います。

● 個人でも気軽に利用できる施設にします

平成20年9月に実施した市民アンケート調査の結果では、個人でも気軽にできるスポーツに対するニーズが増えています*。

しかし、ランニングコースやトレーニングコーナーなどの個人で利用できる設備がない施設や、団体利用に限定された施設などもみられます。

そのため、個人でも利用しやすい施設整備と併せ教室事業を導入するなど、個人でも気軽に利用できる環境をハードとソフトの両面から充実させます。

(※ 38 ページ【スポーツ需要】グラフ参照)

● 子どもたちのスポーツ活動を支援する施設にします

子どもたちの体力・運動能力は低下傾向にあり、将来的に市民全体の体力低下につながることを懸念されています。幼児期から少年期にかけて積極的にスポーツに親しむことは、心身の発達や人格形成などに役立つ一方、将来に向けた競技力の向上やトップアスリートの育成につながります。

そこで、芝生の広場などケガを恐れず運動ができるような環境や特定種目の専用施設など、子どもたちが熱中して取り組めるような施設環境の充実に努めます。

また、子どもたちのスポーツ活動を積極的に支援するため、公共スポーツ施設を利用する際の会場確保や使用料負担の軽減について、条件や方法などを含め方針を定めます。

● 災害時の避難所や防災拠点としての機能を持つ施設にします

災害時、スポーツ施設には、避難所や防災拠点としての機能が求められます。

全市的な計画に沿って耐震診断を進め、耐震補強が必要な施設については計画的に整備を進めます。

また、バリアフリーなどの快適な施設環境と併せ、災害時に求められる情報通信設備や非常用発電機などの防災関連備品についても充実を図ります。

(3) 施設の性格に応じた整備

スポーツ施設には、規模、立地条件や利用実態などから、それぞれの施設が持つ性格があります。費用対効果を考えると、それらの施設をすべて同じようなレベルに整備することはできないため、下記のように性格分けを行い、求められるレベルに応じた施設整備が必要です。

● 地域の身近な施設

それぞれの小中学校区にある地区住民の身近なスポーツ活動の場として、だれもが気軽に利用できる小規模な施設などの、地域住民が主体的に利用する施設。

・小規模スポーツ施設 ・小中学校体育館やグラウンド ・コミュニティ施設

● 地域の核となる施設

各地域のスポーツ活動の中心的な施設として、各種市内大会や地域の様々なイベント（集会、セレモニーなど）にも対応した、コミュニティセンター的な性格を持った施設。

南部体育館、越路体育館、山古志体育館、寺泊スポーツセンター、栃尾体育館、与板体育館、三島野球場、おぐに運動公園、和島野球場、寺泊海浜公園、吉水運動広場、与板スポーツ広場

● 大規模大会が可能な拠点施設

県大会、全国大会やプロスポーツでの利用が可能な施設として、観客席が設置された観るスポーツにも配慮した長岡市のスポーツ拠点施設。

市民体育館、北部体育館、みしま体育館、陸上競技場、希望が丘テニスコート、悠久山野球場

● 自然特性を利用した施設

長岡市が持つ山や河川などの豊かな自然環境をいかした地域性と特殊性の強い施設として、他の施設とは違い、自然環境の変化も踏まえながら、それぞれの特性をいかす施設。

長岡市営スキー場、古志高原スキー場、とちおファミリースキー場、信濃川河川敷運動施設、越路河川公園

(4) 施設の改築・新規整備

老朽化の著しい施設については、安全確保を第一に修繕などの維持管理に努めます。施設の改築・改修や新しい施設の整備については、下記の考え方に基
づき十分に検討を重ね計画的に進めていきます。

● 施設の改築・改修

部分改修などでは安全性が確保できない施設やニーズに対応できない施設につ
いては、廃止も視野に入れながら施設の必要性を十分に検討します。

その結果必要な施設については、新たな機能の追加も含めて、改築や全面改修に
ついて検討を進めます。

※主な施設の対応方針

- 悠久山屋外プール …… 隣接地にダイエープロビスフェニックプールが建設
されたため、要望の多い幼児プールを除き廃止
- 吉水運動広場 …… 利用者ニーズに対応した屋外多目的施設に改修
- 中之島体育館 …… 老朽化が著しいことから、市民ニーズを踏まえて新た
な機能を追加し全面改築
- 厚生会館 …… シティホールのアリーナとして、新たな魅力を追加し
て機能を継承

● 新規施設の整備

既存施設の改修では補えない特定種目の専用施設や、配置バランスや立地条件な
どから新たな整備が求められる施設については、その必要性和機能や配置など十分
に検討を重ね、財政状況を見極めた中で、優先順位をつけながら計画的に整備を進
めます。

※主な施設の対応方針

- 長岡ニュータウン運動公園（仮称）
度重なる洪水被害や立地条件から本格的な整備ができない現状を踏まえて、信
濃川河川公園の機能移転を行うため、ニーズに応じた機能を追加し、屋外スポー
ツの新たな拠点施設として整備を進めます。
なお、信濃川河川公園については、必要最小限の整備を行いながら供用を続け
ます。
- 川西地域の体育館・体操専用練習場
既存施設の利用動向を踏まえながら、長期的に検討していきます。

(5) 施設の管理運営

既存施設を今までよりもっと効果的に活用し、施設利用の可能性を最大限に引き出すためには、整備を進めるだけでなく、管理運営の見直しなどを行いサービスの向上を図ることが必要です。

また、管理運営の見直しと併せ、サービスに見合う適正な使用料を設定します。

● 管理運営の工夫

個人での気軽な利用など様々なニーズに対応するため、市民からの要望が多いトレーニング施設などの充実、個人利用専用スペースや個人利用開放日の設定などを行い、市民の健康・体力づくりに役立てるとともに、施設の付加価値を高め利用率の向上を図ります。

また、会議室などの空いているスペースについて、施設の管理運営上支障がない範囲で、健康・体力づくりのための積極的な活用を図ります。

● 指定管理者制度の導入

多様化している市民ニーズに効率的に対応し、市民サービスの向上と経費の縮減を図るために、指定管理者制度の導入を進め、市と民間が協力し適切な管理運営を行います。しかし、全ての施設に一律に導入するのではなく、民間委託や民営化に適する施設の選定や業務内容、費用対効果などを十分検討します。

また、地域住民による自主管理ができる施設や利用者が限定されるような専用施設においては、地域や利用者団体による管理運営について、体制や方法などの検討を進めます。

● ソフト事業の展開と人材育成

現在、主要な体育館では、体育協会や指定管理者がスポーツ教室などを開催しており、たいへん多くの方が参加しています。利用の少ない時間帯にソフト事業を展開することで、市民の健康増進やスポーツ振興を図ります。

また、ソフト事業や施設の管理運営を行ううえで重要となる人材育成についても、体育協会、指定管理者、体育指導委員連盟などと連携しながら、施設整備と併せて進めていきます。

● 規模や内容による適正な使用料設定

スポーツ施設を管理運営するには多くの費用が必要なため、施設利用者が応分の負担をする受益者負担の考え方が原則となります。

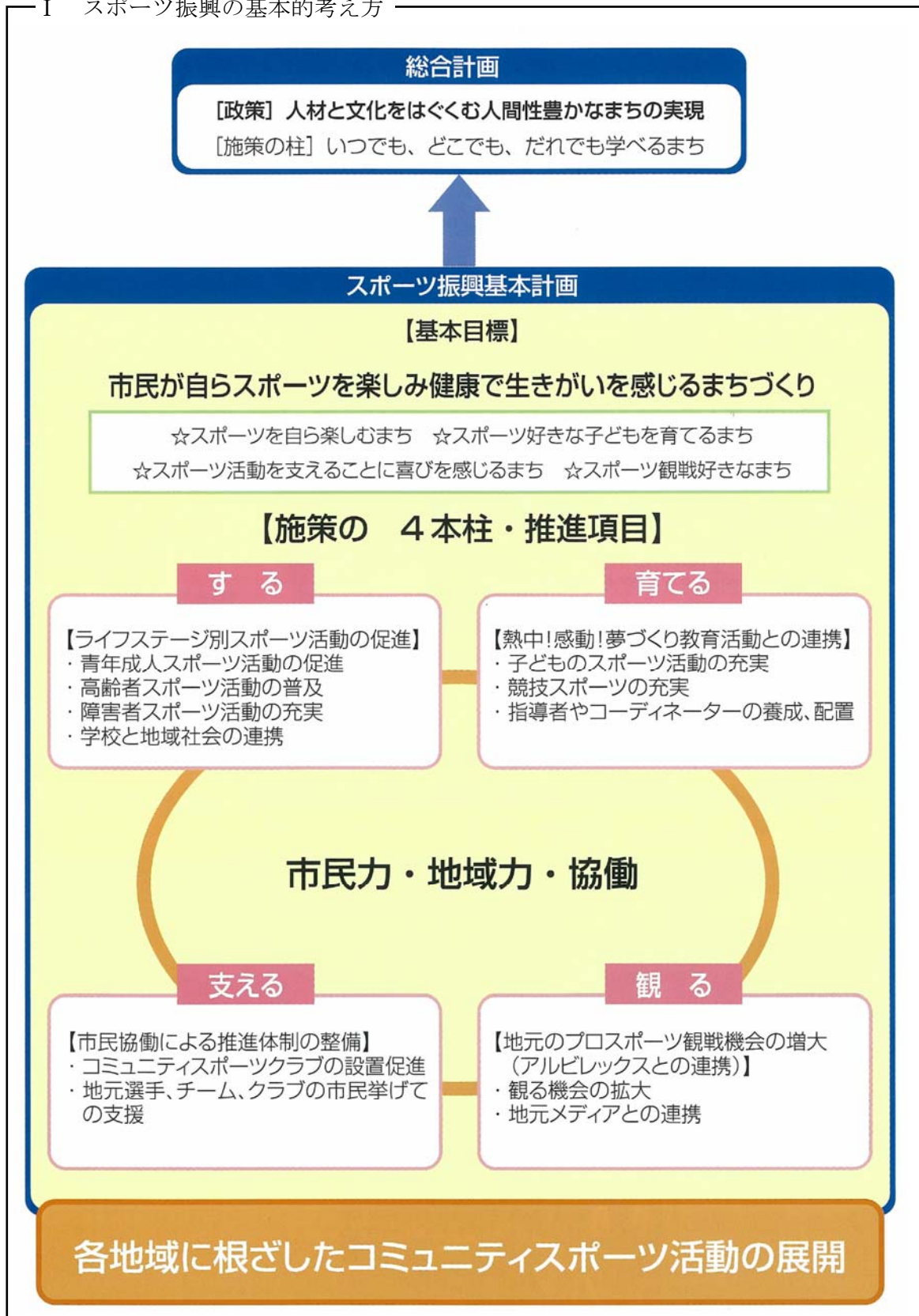
しかし、施設や地域によって同様のサービスでも使用料にバラツキがあるため、サービスに対する負担を公平に求めることが必要です。今までの利用実態や利用者の心情に配慮しながら、個人使用料の設定も含め、施設の規模や内容に見合う適正な使用料を設定します。

また、使用料の減免基準についても各地域でバラツキがあるため、減免すべき団体や活動などを十分に検討し統一することにより、子どもたちや障害のある方のスポーツ活動を積極的に支援していきます。

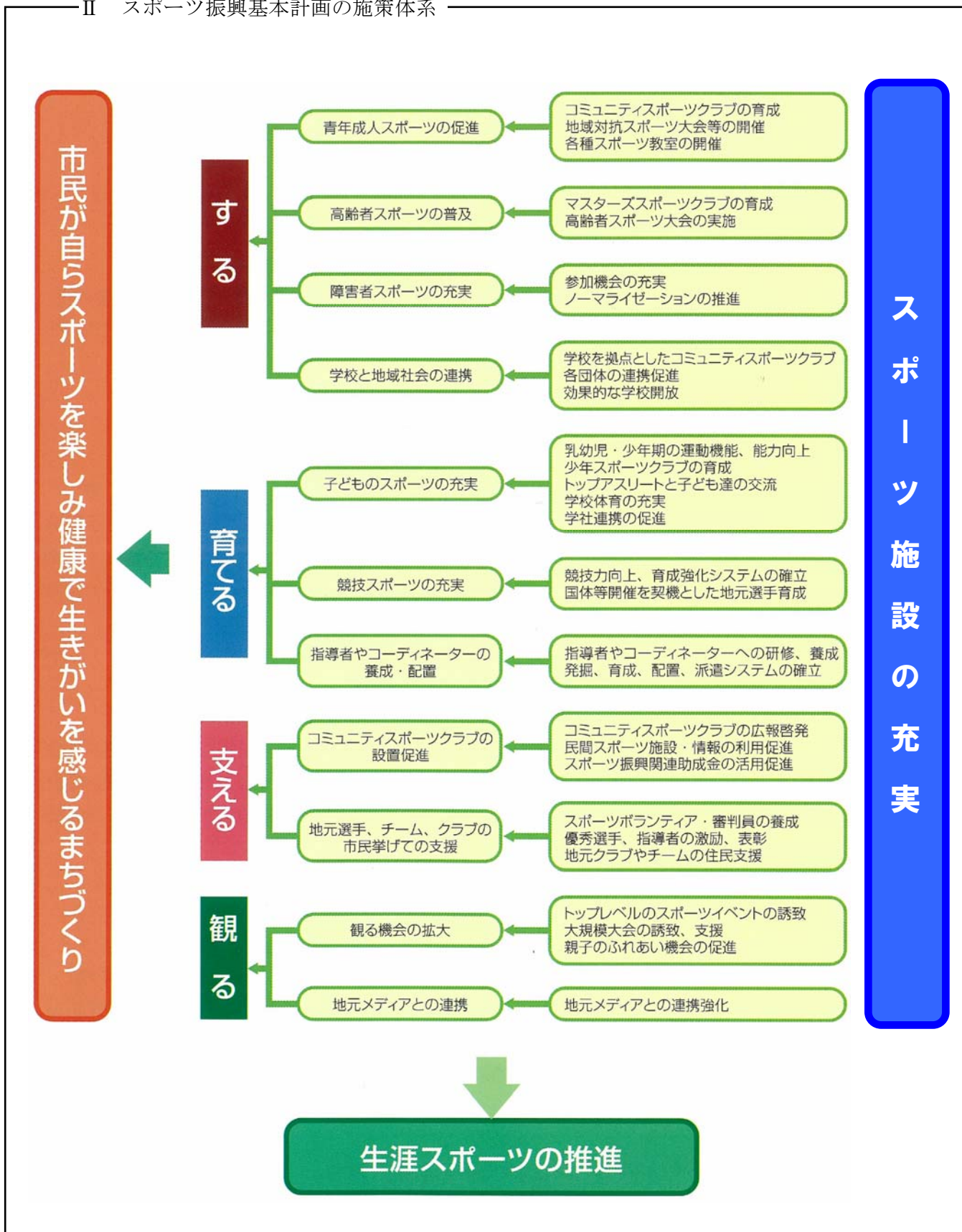
4. 資料編

(1) 長岡市スポーツ振興基本計画の概要

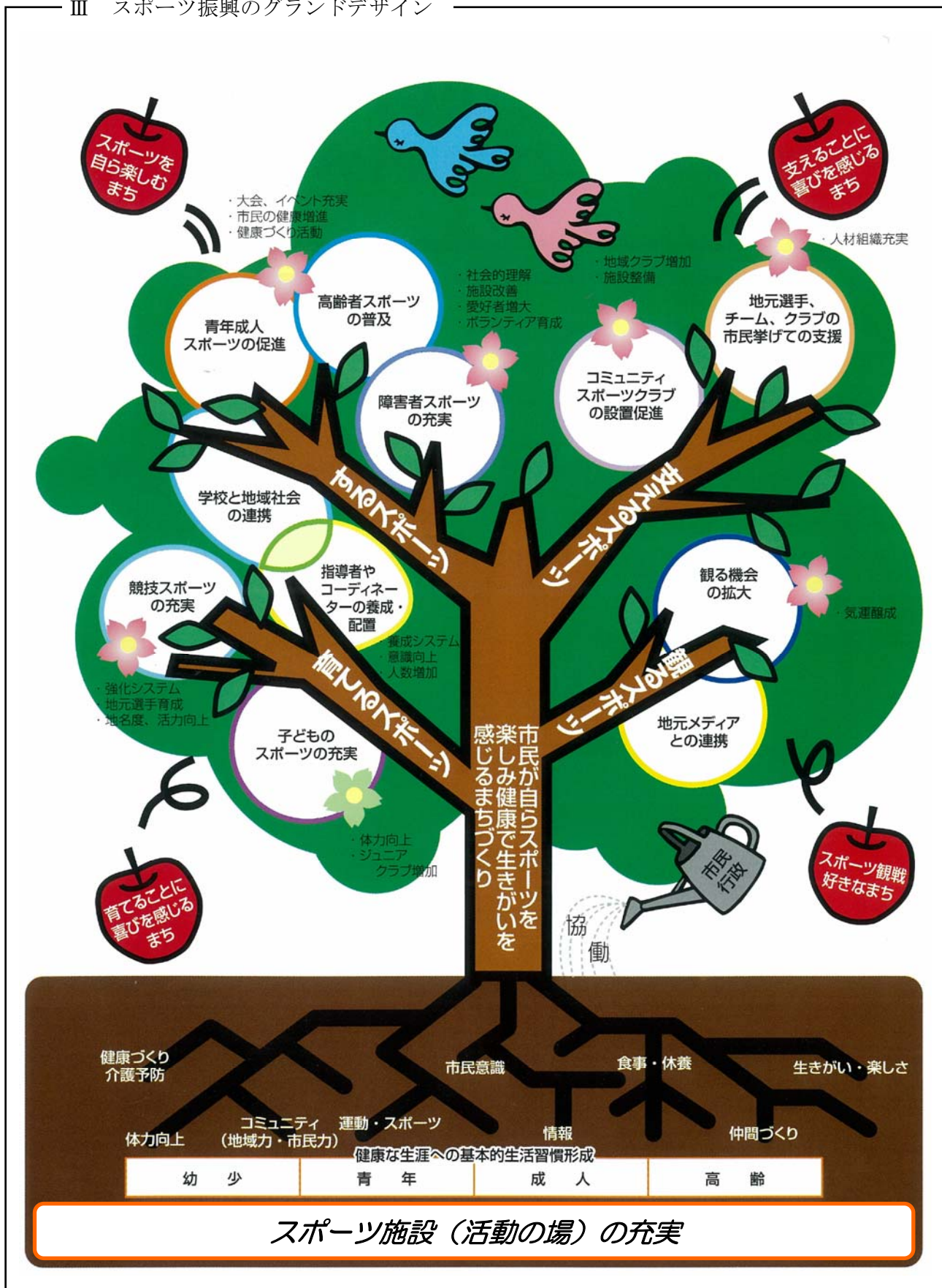
I スポーツ振興の基本的考え方



II スポーツ振興基本計画の施策体系



III スポーツ振興のランドデザイン



(2) スポーツ施設の現況

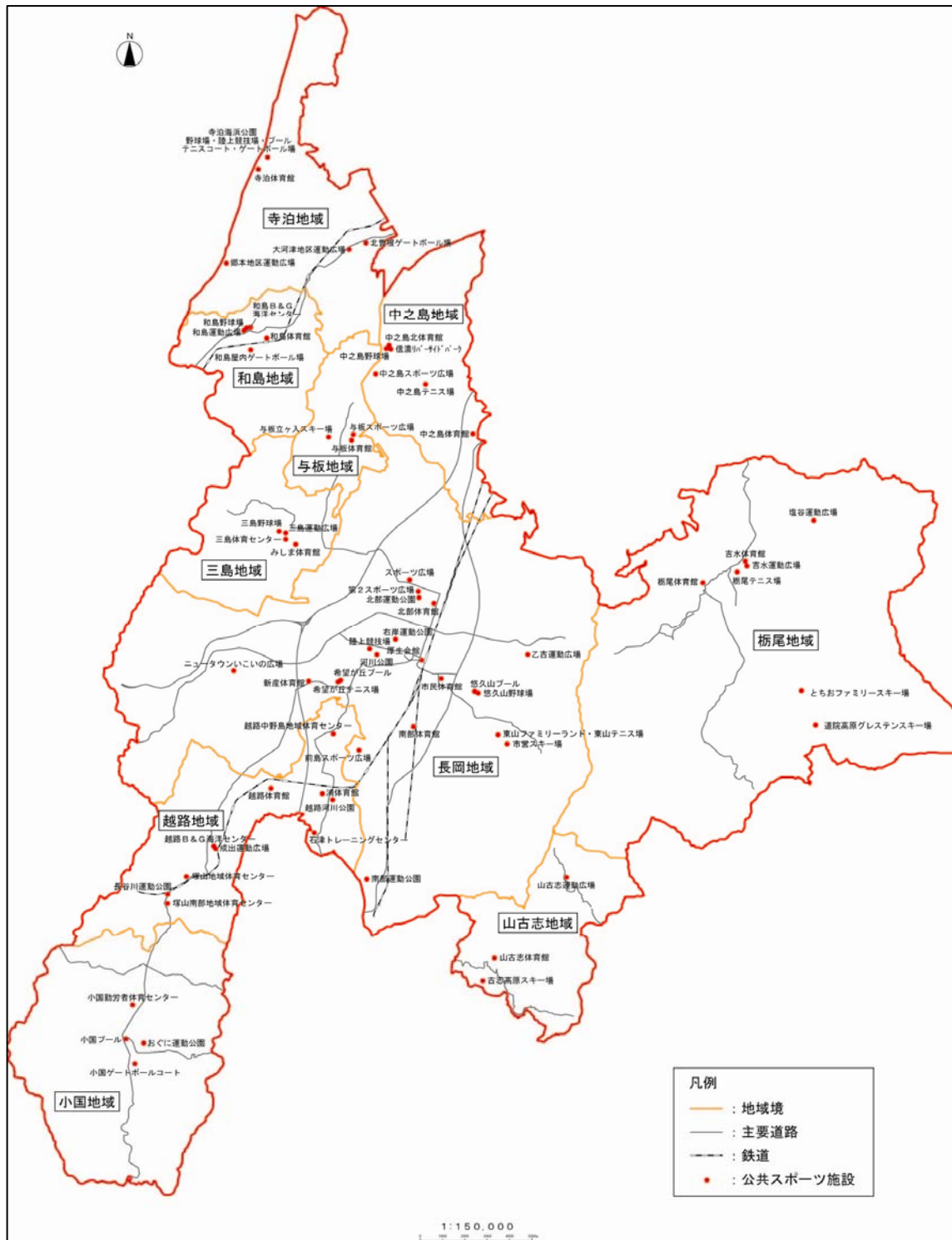
I スポーツ施設分布状況

長岡市内には、市民の日ごろの健康づくりからプロスポーツまで利用できる、多種多様な60を超える多くのスポーツ施設が整備されています。

さらに、市内すべての小中学校で学校体育施設が開放され、地域の身近なスポーツ施設として利用されています。

【 長岡市公共スポーツ施設位置図 】

(平成20年4月現在)



【 長岡市スポーツ施設一覧表 】

(平成 21 年 2 月現在)

地域	施設名	竣工年	施設概要
長岡地域	市民体育館	H1	延床面積: 8,065.30㎡ 施設設備: 大アリーナ(バスケットボール3面、バレーボール4面、テニス3面、バドミントン14面、卓球32台、観客席2,192席)、小アリーナ(バドミントン2面、卓球10台)、武道場(柔道場及び剣道場各2面)、弓道場、トレーニング室、ランニングコース、シャワー室、会議室
	南部体育館	H4	延床面積: 5,036.25㎡ 施設設備: アリーナ(バスケットボール2面、バレーボール2面、テニス2面、バドミントン8面、卓球25台)、グリーンフロア(ゲートボール2面、アーチェリー10射)、トレーニングコーナー、ランニングコース、シャワー室
	北部体育館	S59	延床面積: 3,539.56㎡ 施設設備: スポーツフロア(バスケットボール2面、バレーボール2面、テニス2面、バドミントン8面、卓球30台、観客席404席)、多目的ホール、ランニングコース、シャワー室、会議室
	新産体育館	S61	延床面積: 1,055.75㎡ 施設設備: ホール(バスケットボール1面、バレーボール2面、テニス1面、バドミントン3面、卓球8台)、会議室
	厚生会館	S33	延床面積: 5,418.12㎡ 施設設備: 大ホール(1,415㎡、ステージ253㎡)、中ホール(294㎡)、第1小ホール(136㎡)、第2小ホール(147㎡)、楽屋 (※平成21年1月閉館)
	陸上競技場	H4	敷地面積: 78,514.86㎡、グラウンド面積: 20,345㎡ 施設設備: トラック(400m 8レーン、110m 9レーン、3,000mSC水凧1か所)、フィールド(走幅跳、三段跳2か所、棒高跳2か所、槍投・円盤投・ハンマー投、砲丸投各2か所)、シャワー室
	信濃川河川公園	S50	敷地面積: 161,851㎡ 施設設備: 軟式野球場 4面、庭球場 16面、ソフトボール場 2面、サッカー場 2面、自由広場
	南部運動公園	S53	敷地面積: 55,407㎡ 施設設備: 軟式野球場 2面、自由広場 1面
	右岸運動公園	S52	敷地面積: 22,899㎡ 施設設備: ソフトボール場 3面
	スポーツ広場	S45	敷地面積: 46,364㎡ 施設設備: 軟式野球場 4面
	第2スポーツ広場	S61	敷地面積: 24,143㎡ 施設設備: サッカー場 2面
	北部運動公園	S43	敷地面積: 10,103㎡ 施設設備: 自由広場
	前島スポーツ広場	S53	敷地面積: 22,443㎡ 施設設備: 軟式野球場 1面、サッカー場 1面
	悠久山野球場	S42	敷地面積: 19,621㎡ 施設設備: グラウンド(13,310㎡、両翼98m、センター122m)、スタンド(8,218人収容)
	悠久山プール	屋内 H7 屋外 S37	施設設備: 屋内温水プール(延床面積1,713.041㎡、公認25m(8コース)、飛び込み練習プール)、屋外プール(10,144.62㎡、公認50mプール(9コース)、25mプール(8コース)、公認飛び込みプール、幼児プール) (※屋外プールは幼児プールを除き平成20年9月に閉場、屋内25mプールの公認は平成21年3月末まで)
	東山ファミリーランド*	S56	敷地面積: 387,590㎡ 施設設備: キャンプ場(テントサイト40、キャンプファイヤー場4、炊事場2)、ボニー広場、運動広場、トリム遊具、動物ふれあい広場、自然観察林
	東山テニスコート	S57	敷地面積: 3,500㎡ 施設設備: 全天候型テニスコート2面(ナイターあり)
	市営スキー場	S48	敷地面積: 約230,000㎡ 施設設備: ペアリフト2基(第1ペアリフト606m、第2ペアリフト415m)、ソリゲレンデ、サマースキー、サマーボブスレー、ロッジ1棟
	希望が丘テニスコート	S60	敷地面積: 21,610.10㎡ 施設設備: 全天候型テニスコート16面(ナイターあり)、芝スタンド(2,000人収容)、クラブハウス
	希望が丘プール	S55	敷地面積: 20,474.66㎡(プール場内 14,209.26㎡) 施設設備: 50mプール(9コース)、25mプール(7コース)、スライダープール、幼児プール
	乙吉運動広場	S61	敷地面積: 18,138㎡ 施設設備: 多目的球場1面(7,386㎡)、全天候型テニスコート3面(ナイターあり)、サブグラウンド、管理棟(シャワーあり)
	ニュータウンいこいの広場 市民釣場	S59	敷地面積: 47,087.34㎡ 施設設備: 全天候型テニスコート2面、トリムコース、ピクニック広場、多目的広場、野外料理場、市民釣場(1・2号釣場)

地域	施設名	竣工年	施設概要
中之島地域	中之島体育館	S29	延床面積:1,050.81㎡ 施設設備:体育館(バスケットボール1面)
	中之島北体育館	H9	延床面積:1,803.77㎡ 施設設備:体育館(バスケットボール1面、バレーボール2面、バドミントン6面)、ミーティングルーム、プレイルーム
	信濃リバーサイドパーク野外活動施設	H9	敷地面積:19,584㎡ 施設設備:多目的広場1面、ゲートボールコート4面、全天候型テニスコート1面、野外炊飯施設
	中之島テニスコート	S59	敷地面積:1,840.00㎡ 施設設備:全天候型テニスコート2面(ナイターあり)
	中之島スポーツ広場	S52	敷地面積:31,194㎡ 施設設備:グラウンド2面
	中之島野球場	S62	敷地面積:21,883.74㎡ 施設設備:野球場1面(ナイターあり)、サブグラウンド
越路地域	越路体育館	S54	延床面積:2,627㎡ 施設設備:体育館(バスケットボール2面、バレーボール2面、バドミントン6面)、卓球場、柔道場、会議室
	浦体育館	H4	延床面積:1,288㎡ 施設設備:体育館(バスケットボール1面、バレーボール2面、バドミントン3面)、ミーティングルーム、道場
	中野島地域体育センター	S60	延床面積:735㎡ 施設設備:トレーニングルーム(バレーボール1面、ミニバスケットボール1面、バドミントン3面)、会議室、多目的室
	塚山地域体育センター	S62	延床面積:1,026㎡ 施設設備:トレーニングルーム(バレーボール1面、ミニバスケットボール1面、バドミントン3面)、会議室、多目的室
	塚山南部地域体育センター	S57	延床面積:1,394㎡ 施設設備:トレーニングルーム(バスケットボール1面、バレーボール2面、バドミントン6面)、会議室、多目的室
	石津トレーニングセンター	S59	延床面積:705㎡ 施設設備:大体育館(バレーボール1面、ミニバスケットボール1面、バドミントン1面)、小体育館、多目的室、道場
	越路河川公園	S58	敷地面積:105,000㎡ 施設設備:野球場1面(ナイターあり)、全天候型テニスコート4面(ナイターあり)、多目的広場(野球場1面、ジュニアサッカー1面、ゲートボールコート4面・ナイターあり)
	長谷川運動公園	S60	敷地面積:9,752㎡ 施設設備:全天候型テニスコート2面(ナイターあり)、ゲートボールコート2面
	成出運動広場	S58	敷地面積:14,345㎡ 施設設備:野球場1面(ナイターあり)
	越路B&G海洋センター	S62	敷地面積:3,575㎡ 施設設備:25mプール・幼児プール
三島地域	みしま体育館	H4	延床面積:4,939.00㎡ 施設設備:アリーナ(バスケットボール3面、バレーボール4面、テニス3面、バドミントン12面、観客席640席)、トレーニングコーナー、ランニングコース、シャワー室、会議室
	三島体育センター	S44	延床面積:1,972.86㎡ 施設設備:体育館(バスケットボール1面、バレーボール2面、バドミントン4面)、大会議室、中会議室、小会議室
	三島運動広場	H1	敷地面積:10,909㎡ 施設設備:全天候型テニスコート4面(ナイターあり)、ゲートボールコート4面
	三島野球場	S63	敷地面積:19,824.54㎡ 施設設備:野球場1面(ソフトボール2面)、ナイターあり
小国地域	小国勤労者体育センター	S62	延床面積:860.5㎡ 施設設備:アリーナ(バスケットボール1面、バレーボール2面、テニス1面、バドミントン3面)、シャワー室、談話室
	おぐに運動公園	S43 グラウンド S59 テニスコート S61 野球場	敷地面積:61,865㎡ 施設設備:野球場1面(ナイターあり)、テニスコート4面(グリーンサンド・うちナイター2面)、総合グラウンド(陸上400mトラック、野球場2面(うちナイター1面、ソフトボール2面ナイター可能)、サッカー1面)、スキー場(ロープトウ100m1基)
	小国プール	S56	敷地面積:1,512㎡ 施設設備:25mプール(7コース)
	小国ゲートボールコート	H14	敷地面積:3,411㎡ 施設設備:ゲートボールコート4面
山古志地域	山古志体育館	H9	延床面積:4,338.94㎡ 施設設備:大アリーナ(バスケットボール1面、バレーボール2面、バドミントン6面)、小アリーナ(ゲートボールコート2面)、トレーニングコーナー、ランニングコース、会議室
	山古志運動広場	S61	敷地面積:34,235㎡ 施設設備:野球場1面(ナイターあり)、全天候型テニスコート2面(ナイターあり)、ゲートボールコート2面
	古志高原スキー場	H1	敷地面積:50,385㎡ 施設設備:ペアリフト1基、ナイター施設、ロッジ

地域	施設名	竣工年	施設概要
和島地域	和島体育館	S53	延床面積:2,002.6㎡ 施設設備:大体育館(バスケットボール1面、バレーボール2面、バドミントン3面)、小体育館、ミーティングルーム
	和島野球場	S54	敷地面積:13,055㎡ 施設設備:野球場1面(ナイターあり・外野芝)、芝スタンド、クラブハウス
	和島運動広場	S57	敷地面積:17,116.96㎡ 施設設備:野球場1面、200mトラック
	和島屋内ゲートボール場	S57	延床面積:706.93㎡ 施設設備:人工芝ゲートボールコート 2面
	和島B&G海洋センター	S58	敷地面積:4,388㎡ 施設設備:屋根付25mプール(6コース)、幼児用プール
寺泊地域	寺泊体育館	S41	延床面積:1,704.40㎡ 施設設備:体育室(バスケットボール1面、バレーボール2面)、ミーティングルーム
	寺泊スポーツセンター (旧寺泊高校体育館)	S56	延床面積:1,535.98㎡ 施設設備:体育室(バスケットボール1面、バレーボール1面、バドミントン2面)、小体育室(柔道2面、剣道2面、空手2面)、トレーニング場(卓球2台、トレーニング器具)(※平成20年11月1日から供用開始)
	寺泊海浜公園 野球場	S49	敷地面積:10,465.5㎡ 施設設備:野球場(ナイターあり)1面
	” 陸上競技場	S48	敷地面積:12,247.4㎡ 施設設備:300mトラック
	” プール	S53	敷地面積:1,509.56㎡ 施設設備:25m8コース、浅水コース
	” テニスコート	S57	敷地面積:3,871.08㎡ 施設設備:クレーコート2面、ハードコート(ナイターあり)2面
	” ゲートボール場	S63	敷地面積:1,358.22㎡ 施設設備:ゲートボール場2面
	郷本地区運動広場	H1	敷地面積:2,534.18㎡ 施設設備:多目的広場
	大河津地区運動広場	S57	敷地面積:8,033.66㎡ 施設設備:野球場1面(ナイターあり)
	北曽根ゲートボール場	S60	敷地面積:455.18㎡ 施設設備:ゲートボールコート1面
栃尾地域	栃尾体育館	S56	延床面積:7,035.00㎡ 施設設備:アリーナ(バスケットボール2面、バレーボール2面、バドミントン6面)、柔剣道場、武道場(剣道2面)、トレーニングルーム、屋内ゲートボール場1面、卓球室、ランニングコース、ミーティングルーム
	吉水体育館	S57	延床面積:901.50㎡ 施設設備:バスケットボール1面、バレーボール2面、バドミントン3面
	栃尾テニスコート	H11	敷地面積:5,949.00㎡ 施設設備:全天候型テニスコート4面(ナイターあり)、壁打ち練習場
	吉水運動広場	S55	敷地面積:12,217.07㎡ 施設設備:野球場(ナイターあり)1面、ゲートボール場3面
	塩谷運動広場	S57	敷地面積:23,306.00㎡ 施設設備:野球場1面
	とちおファミリースキー場	H10	敷地面積:59,791㎡ 施設設備:ペアリフト1基(235m)、ナイター施設、管理棟(食堂含む)、休憩棟、ちびっこ広場、そりゲレンデ
	道院高原グレスティスキー場	H7	ゲレンデ面積:10,000㎡ 施設設備:Tバーリフト1基(230m)、管理棟
与板地域	与板体育館	S54	延床面積:3,149㎡ 施設設備:体育館(バスケットボール2面、バレーボール2面、バドミントン6面、ランニングコース)、トレーニングコーナー、会議室3室
	与板スポーツ広場	S56	敷地面積:14,847㎡ 施設設備:野球及び多目的広場1面(ナイターあり)、全天候型テニスコート3面
	与板立ヶ入スキー場	S59	敷地面積:17,707㎡ 施設設備:スキー滑走コース 300m

II スポーツ施設の利用状況

スポーツ施設の利用者数は、全体的には増加していますが、施設によって増減が著しくなっています。

【 スポーツ施設の利用状況 】

地域	施設名	H18	H19	増減	増減率
長岡	市民体育館	271,033	267,785	-3,248	-1.20%
	南部体育館	84,764	85,188	424	0.50%
	北部体育館	79,019	81,389	2,370	3.00%
	新産体育館	20,702	20,337	-365	-1.76%
	厚生会館	215,008	133,988	-81,020	-37.68%
	陸上競技場	101,707	108,446	6,739	6.63%
	信濃川河川公園	32,420	51,479	19,059	58.79%
	南部運動公園	5,966	9,172	3,206	53.74%
	右岸運動公園	4,476	5,949	1,473	32.91%
	スポーツ広場	4,948	13,640	8,692	175.67%
	第2スポーツ広場	9,954	7,820	-2,134	-21.44%
	北部運動公園	3,458	4,894	1,436	41.53%
	前島スポーツ広場	-	-	-	-
	悠久山野球場	10,028	11,730	1,702	16.97%
	悠久山プール	120,110	118,377	-1,733	-1.44%
	東山ファミリーランド*	40,795	39,256	-1,539	-3.77%
	東山テニスコート	4,511	4,982	471	10.44%
	市営スキー場	15,860	66,790	50,930	321.12%
	希望が丘テニスコート	43,701	43,289	-412	-0.94%
	希望が丘プール	27,326	26,884	-442	-1.62%
乙吉運動広場	6,183	7,688	1,505	24.34%	
ニュータウンいこいの広場、市民釣場	13,361	11,878	-1,483	-11.10%	
計		1,115,330	1,120,961	5,631	0.50%
中之島	中之島体育館	673	537	-136	-20.21%
	中之島北体育館	9,671	11,106	1,435	14.84%
	信濃リバーサイドパーク野外活動施設	2,027	1,762	-265	-13.07%
	中之島テニスコート	656	526	-130	-19.82%
	中之島スポーツ広場	640	784	144	22.50%
	中之島野球場	3,058	3,931	873	28.55%
計		16,725	18,646	1,921	11.49%
越路	越路体育館	46,024	37,010	-9,014	-19.59%
	浦体育館	19,976	23,601	3,625	18.15%
	中野島地域体育センター	6,012	5,075	-937	-15.59%
	塚山地域体育センター	3,952	4,350	398	10.07%
	塚山南部地域体育センター	7,142	6,075	-1,067	-14.94%
	石津トレーニングセンター	2,812	4,551	1,739	61.84%
	越路河川公園	32,746	36,219	3,473	10.61%
	長谷川運動公園	1,850	3,037	1,187	64.16%
	成出運動広場	783	2,954	2,171	277.27%
	越路B&G海洋センター	5,403	5,391	-12	-0.22%
計		126,700	128,263	1,563	1.23%

地域	施設名	H18	H19	増減	増減率
三島	みしま体育館	54,699	52,126	-2,573	-4.70%
	三島体育センター	26,591	25,243	-1,348	-5.07%
	三島運動広場	4,495	3,972	-523	-11.64%
	三島野球場	2,394	3,730	1,336	55.81%
	計	88,179	85,071	-3,108	-3.52%
小国	小国勤労者体育センター	10,953	7,927	-3,026	-27.63%
	おぐに運動公園	18,797	29,902	11,105	59.08%
	小国プール	748	640	-108	-14.44%
	小国ゲートホールコート	1,194	902	-292	-24.46%
	計	31,692	39,371	7,679	24.23%
山古志	山古志体育館	4,859	4,041	-818	-16.83%
	山古志運動広場	-	-	-	-
	古志高原スキー場	-	7,575	7,575	-
	計	4,859	11,616	6,757	139.06%
和島	和島体育館	20,555	17,919	-2,636	-12.82%
	和島野球場	3,799	4,735	936	24.64%
	和島運動広場	2,505	1,348	-1,157	-46.19%
	和島屋内ゲートホール場	5,023	3,128	-1,895	-37.73%
	和島B&G海洋センター	6,262	4,614	-1,648	-26.32%
	計	38,144	31,744	-6,400	-16.78%
寺泊	寺泊体育館	18,762	19,324	562	3.00%
	寺泊海浜公園 野球場	5,980	5,800	-180	-3.01%
	〃 陸上競技場	4,010	3,889	-121	-3.02%
	〃 プール	758	621	-137	-18.07%
	〃 テニスコート	1,450	1,406	-44	-3.03%
	〃 ゲートホール場	90	87	-3	-3.33%
	郷本地区運動広場	200	200	0	0.00%
	大河津地区運動広場	1,317	1,277	-40	-3.04%
	北曽根ゲートホール場	-	-	-	-
計	32,567	32,604	37	0.11%	
栃尾	栃尾体育館	79,856	85,865	6,009	7.52%
	吉水体育館	7,795	7,710	-85	-1.09%
	栃尾テニスコート	732	443	-289	-39.48%
	吉水運動広場	3,078	2,337	-741	-24.07%
	塩谷運動広場	1,090	110	-980	-89.91%
	とちおファミリースキー場	3,792	17,586	13,794	363.77%
	道院高原グレスティンスキー場	-	-	-	-
	計	96,343	114,051	17,708	18.38%
与板	与板体育館	41,169	42,311	1,142	2.77%
	与板スポーツ広場	9,957	10,695	738	7.41%
	与板立ヶ入スキー場	-	-	-	-
	計	51,126	53,006	1,880	3.68%
合計		1,601,665	1,635,333	33,668	2.10%

※補足説明

- 厚生会館：平成18年度は市制100周年のため、イベントが多く開催された。
- 信濃川河川公園・右岸運動公園・スポーツ広場・第2スポーツ広場
：平成18年度は水害のため供用を中止した期間があった。
- 市営スキー場：平成18年度は小雪のため冬季の営業ができず、夏季のみの営業だった。
- 越路体育館：平成19年度は中越沖地震のため約1ヶ月供用を中止した。
- 古志高原スキー場：平成18年度は震災復旧のため供用できなかった。
- 道院高原グレスティンスキー場：平成18、19年度とも震災復旧のため供用できなかった。

Ⅲ スポーツ施設の運営費状況

スポーツ施設の運営費の状況については、全体的には減少傾向にあります。しかし、無料の施設が多いため、運営費に占める使用料の割合は低い数値となっています。

また、利用者一人あたりの運営費も減少傾向にあります。1,000円以上の運営費を示す施設もあります。

【 スポーツ施設の運営費状況 】

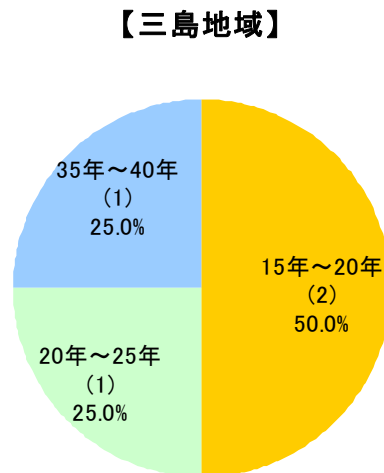
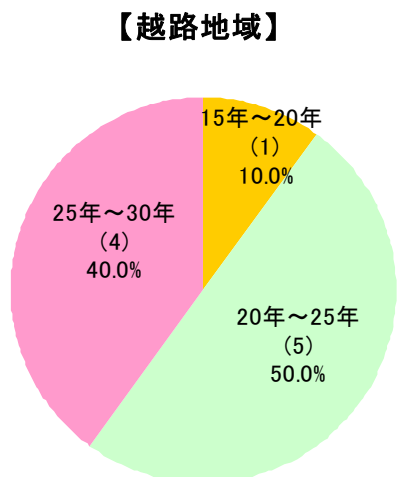
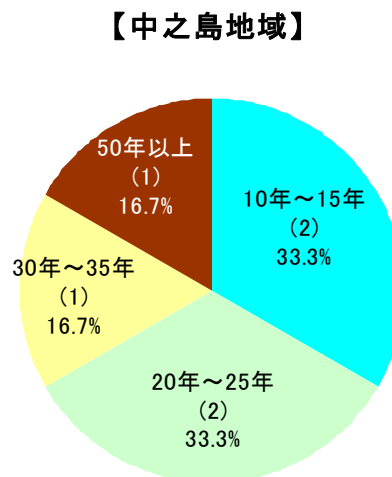
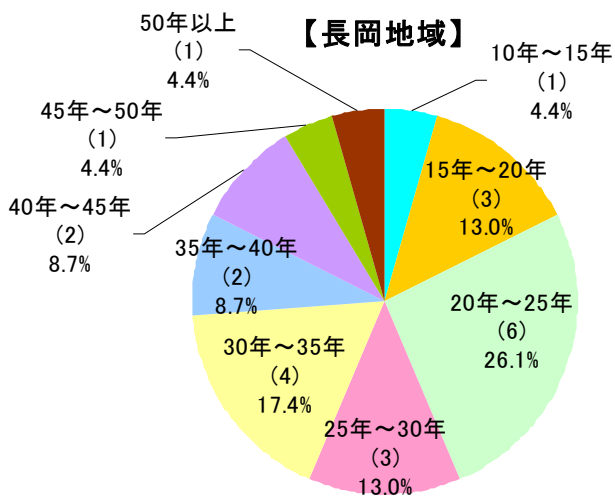
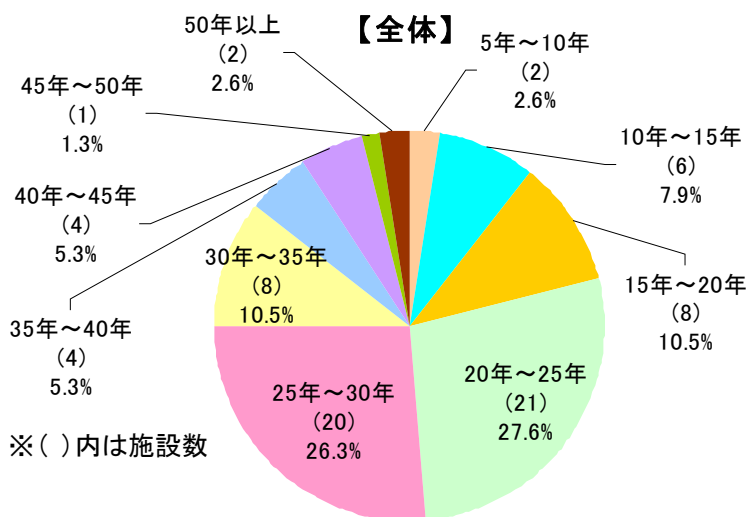
地域	施設名	運営費(千円)		使用料収入(千円)		運営費に占める使用料の割合		利用者一人当たりの運営費(円)	
		H18	H19	H18	H19	H18	H19	H18	H19
長岡	市民体育館	82,577	74,966	29,767	29,616	36.05%	39.51%	305	280
	南部体育館	36,174	32,482	9,103	9,655	25.16%	29.72%	427	381
	北部体育館	34,448	38,790	7,153	6,917	20.76%	17.83%	436	477
	新産体育館	11,399	11,992	2,756	2,464	24.18%	20.55%	551	590
	厚生会館	35,634	25,328	8,700	7,792	24.41%	30.76%	166	189
	陸上競技場	25,003	27,515	2,537	2,444	10.15%	8.88%	246	254
	信濃川河川公園	40,759	33,619	1,995	2,219	4.89%	6.60%	666	362
	南部運動公園								
	右岸運動公園								
	スポーツ広場								
	第2スポーツ広場								
	北部運動公園								
	前島スポーツ広場	10,833	12,248	1,094	2,263	10.10%	18.48%	1,080	1,044
	悠久山野球場								
	悠久山プール	85,214	80,902	22,497	21,269	26.40%	26.29%	709	683
	東山ファミリーランド	27,888	15,002	2,406	2,898	8.63%	19.32%	616	339
	東山テニスコート								
	市営スキー場	70,322	58,806	5,372	28,818	7.64%	49.01%	4,434	880
	希望が丘テニスコート	15,580	17,008	7,209	7,167	46.27%	42.14%	357	393
	希望が丘プール	20,914	19,942	5,116	4,965	24.46%	24.90%	765	742
乙吉運動広場	7,478	5,545	879	1,041	11.75%	18.77%	1,209	721	
ニュータウンこいの広場、市民釣場	16,076	15,416	308	238	1.92%	1.54%	1,203	1,298	
計	520,299	469,561	106,892	129,766	20.54%	27.64%	466	419	
中之島	中之島体育館	613	1,259	2	2	0.33%	0.16%	911	2,345
	中之島北体育館	9,450	9,226	27	64	0.29%	0.69%	808	717
	信濃リハートサイトパーク野外活動施設								
	中之島テニスコート	1,244	586	16	9	1.29%	1.54%	1,896	1,114
	中之島スポーツ広場	218	244	36	31	16.51%	12.70%	341	311
	中之島野球場	2,089	2,041	0	12	0.00%	0.59%	683	519
計	13,614	13,356	81	118	0.59%	0.88%	814	716	
越路	越路体育館	10,404	7,192	58	27	0.56%	0.38%	226	194
	浦体育館	7,499	3,362	0	38	0.00%	1.13%	375	142
	中野島地域体育センター	2,518	11,711	0	0	0.00%	0.00%	126	584
	塚山地域体育センター								
	塚山南部地域体育センター								
	石津トレーニングセンター	9,137	14,593	665	839	7.28%	5.75%	279	403
	越路河川公園								
	長谷川運動公園	6,820	1,210	192	182	2.82%	15.04%	2,590	202
	成出運動広場	4,792	3,370	340	330	7.10%	9.79%	887	625
越路B&G海洋センター									
計	41,170	41,438	1,255	1,416	3.05%	3.42%	325	323	

地域	施設名	運営費		使用料収入		運営費に占める使用料の割合		利用者一人当たりの運営費(円)	
		H18	H19	H18	H19	H18	H19	H18	H19
三島	みしま体育館	40,739	41,614	5,942	5,929	14.59%	14.25%	745	798
	三島体育センター	7,395	3,263	131	160	1.77%	4.90%	278	129
	三島運動広場	712	397	499	485	70.08%	122.17%	158	100
	三島野球場	2,096	2,170	175	199	8.35%	9.17%	876	582
	計	50,942	47,444	6,747	6,773	13.24%	14.28%	578	558
小国	小国勤労者体育センター	1,268	1,251	6	11	0.47%	0.88%	116	158
	おぐに運動公園	9,365	5,434	80	67	0.85%	1.23%	498	182
	小国プール	860	922	0	0	0.00%	0.00%	1,150	1,441
	小国ゲートボールコート	0	0	0	0	-	-	-	-
計	11,493	7,607	86	78	0.75%	1.03%	363	193	
山古志	山古志体育館	7,319	8,883	16	88	0.22%	0.99%	1,506	2,198
	山古志運動広場	-	-	-	-	-	-	-	-
	古志高原スキー場	2,052	19,636	0	6,143	0.00%	31.28%	-	2,592
計	9,371	28,519	16	6,231	0.17%	21.85%	1,929	2,455	
和島	和島体育館	3,558	2,815	0	0	0.00%	0.00%	173	157
	和島野球場	4,897	4,036	32	63	0.65%	1.56%	777	663
	和島運動広場								
	和島屋内ゲートボール場	351	194	0	0	0.00%	0.00%	70	62
	和島B&G海洋センター	3,652	3,455	259	166	7.09%	4.80%	583	749
計	12,458	10,500	291	229	2.34%	2.18%	327	331	
寺泊	寺泊体育館	4,249	4,768	58	41	1.37%	0.86%	226	247
	寺泊海浜公園 野球場	6,138	3,860	309	292	5.03%	7.56%	500	327
	陸上競技場								
	プール								
	テニスコート								
	郷本地区運動広場	974	1,699	0	24	0.00%	1.41%	642	1,150
	大河津地区運動広場	0	0	0	0	-	-	-	-
北曽根ゲートボール場									
計	11,361	10,327	367	357	3.23%	3.46%	349	317	
栃尾	栃尾体育館	12,227	11,434	1,442	1,596	11.79%	13.96%	153	133
	吉水体育館	4,425	2,766	258	232	5.83%	8.39%	568	359
	栃尾テニスコート	426	150	133	52	31.22%	34.67%	582	339
	吉水運動広場	1,554	1,605	124	80	7.98%	4.98%	505	687
	塩谷運動広場	156	155	0	0	0.00%	0.00%	143	1,409
	とちおファミリースキー場	11,503	20,919	2,072	8,061	18.01%	38.53%	3,033	1,190
	道院高原グレストンスキー場	-	-	-	-	-	-	-	-
計	30,291	37,029	4,029	10,021	13.30%	27.06%	314	325	
与板	与板体育館	11,071	10,561	5	113	0.05%	1.07%	269	250
	与板スポーツ広場	2,821	2,548	495	608	17.55%	23.86%	283	238
	与板立ヶ入スキー場	208	156	0	0	0.00%	0.00%	-	-
計	14,100	13,265	500	721	3.55%	5.44%	276	250	
合計		715,099	679,046	120,264	155,710	16.82%	22.93%	446	415

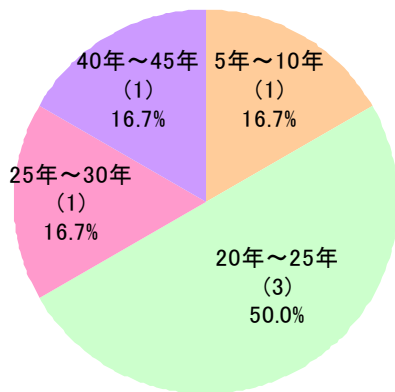
IV スポーツ施設の経過年数

スポーツ施設の竣工年からの経過年数は、20年から25年未満が最も多く27.6%、次に多い25年から30年未満が26.3%となっており、20年から30年未満で全体の半数以上を占めています。

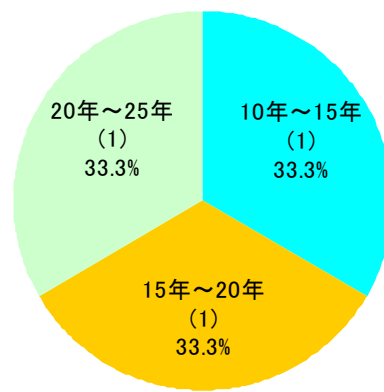
【竣工年からの経過年数】(平成20年4月現在)



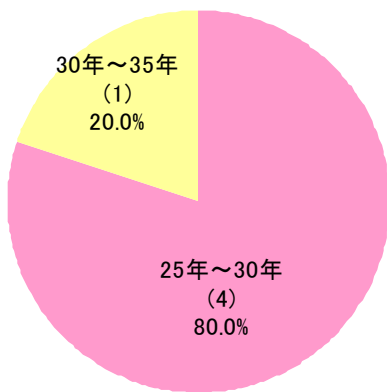
【小国地域】



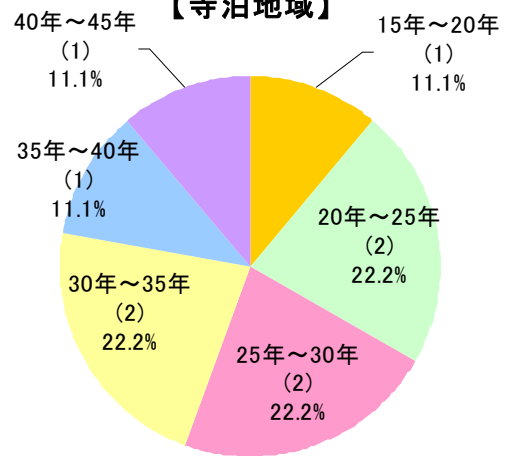
【山古志地域】



【和島地域】

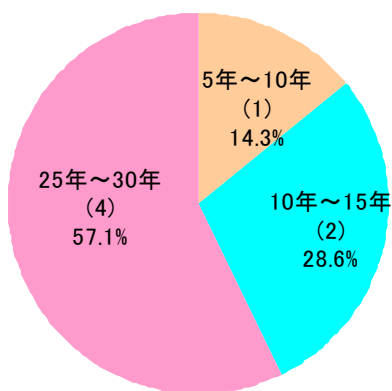


【寺泊地域】

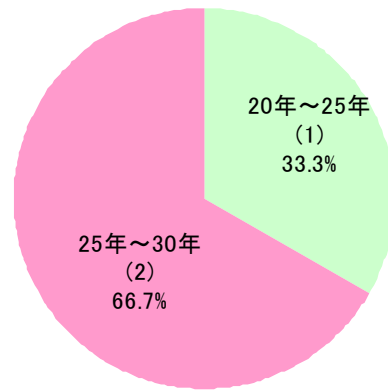


※寺泊スポーツセンターを除く

【栃尾地域】



【与板地域】



(3) スポーツに関するニーズ調査

I アンケートから読み解くスポーツ振興やスポーツ施設に関するニーズについて

(1) 調査の概要

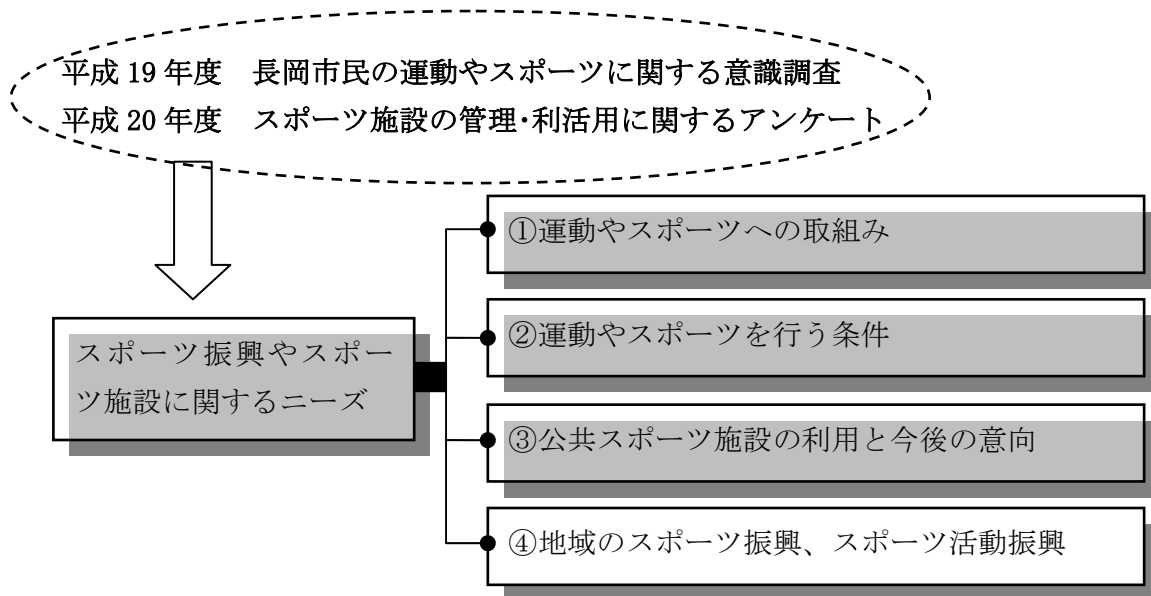
長岡市では、スポーツ振興やスポーツ施設に関する住民意向を探るため、平成19年に「長岡市民の運動やスポーツに関する意識調査」を実施し、平成20年には「スポーツ施設の管理・利活用に関するアンケート」を実施しました。各アンケートの調査概要については以下の通りです。

	長岡市民の運動やスポーツに関する意識調査	スポーツ施設の管理・利活用に関するアンケート
調査期間	平成19年4月20日～5月31日	平成20年8月30日～9月12日
調査方法	郵送による配布および回収	郵送による配布および回収
調査対象者	長岡市に居住する18歳以上の男女個人4,000人	長岡市に居住する18歳以上の男女1,000人
抽出方法	年齢、地域を考慮して住民基本台帳から無作為抽出	年齢、地域を考慮して住民基本台帳から無作為抽出
回答者数	1,699人（回収率42.5%）	392人（回収率39.2%）
調査内容	<p>■運動やスポーツへの取組み</p> <p>(1)運動不足の認識</p> <p>(2)スポーツ頻度 ●</p> <p>(3)スポーツサークル等への所属</p> <p>(4)所属している団体種類</p> <p>(5)スポーツする場所 ●</p> <p>(6)スポーツする条件</p> <p>(7)コミュニティスポーツクラブの認知度</p> <p>(8)健康づくり、介護予防に必要な事</p> <p>(9)子供の体力向上に必要な事</p> <p>(10)スポーツ活動の地域連携</p> <p>■大規模スポーツイベントについて</p> <p>(11)2009年国体への関心度</p> <p>■地域のスポーツ活動について</p> <p>(12)地域スポーツ活動に必要な支援</p> <p>(13)地域スポーツ指導者への期待点</p> <p>(14)公共スポーツ施設に望む事</p> <p>(15)整備してほしい公共スポーツ施設</p> <p>(16)地域スポーツ情報の入手先</p> <p>(17)地域スポーツ振興への期待効果</p> <p>(18)地域のスポーツ活動振興策</p> <p>■今度のスポーツ活動について</p> <p>(19)今後のスポーツ活動について</p>	<p>■運動やスポーツへの取組み</p> <p>(1)スポーツ頻度</p> <p>(2)スポーツすることの満足度</p> <p>(3)1年間に行ったスポーツ</p> <p>(4)今後行いたいスポーツ</p> <p>■利用したスポーツ施設について</p> <p>(5)スポーツする場所</p> <p>(6)公共スポーツ施設の満足度</p> <p>(7)公共スポーツ施設に必要な支援</p> <p>(8)利用した民間スポーツ施設</p> <p>(9)民間スポーツ施設利用の理由</p> <p>■スポーツするための費用</p> <p>(10)スポーツする一か月の費用</p> <p>※四角枠は類似設問のため再集計</p>

2つの意向調査から、スポーツ振興やスポーツ施設に関する要望について整理しました。なお、2つの意向調査で類似する設問項目については、再集計を行い整理しました。

(2) 住民意向のまとめ

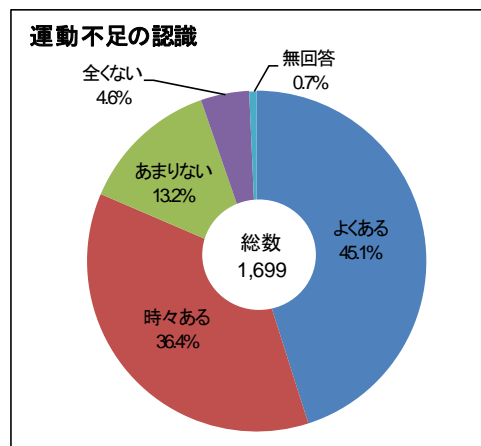
2つの意向調査から、スポーツ振興やスポーツ施設に関するニーズについて、「①運動やスポーツへの取組み」「②運動やスポーツを行う条件」「③公共スポーツ施設の利用と今後の意向」「④地域のスポーツ振興策」の4項目にまとめて整理しました。



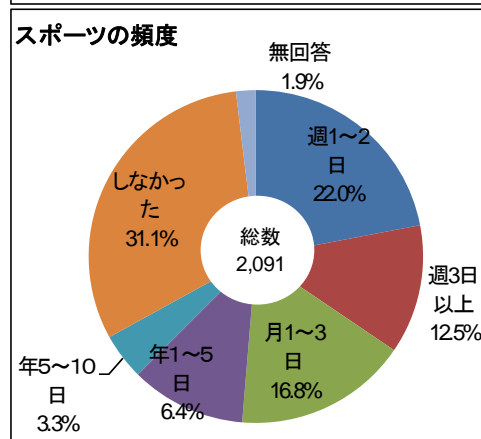
①運動やスポーツへの取組み

【運動やスポーツの取組み現状】

●運動不足の認識：運動不足を感じる方が8割以上。

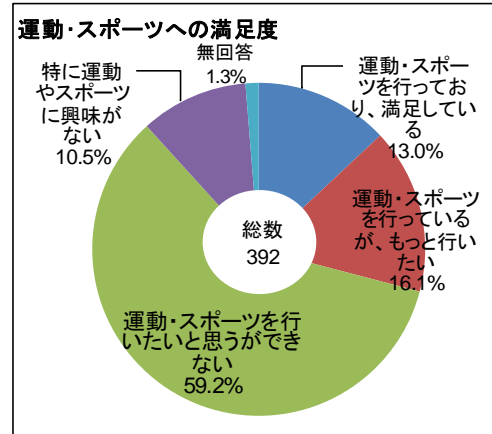


●スポーツの頻度：「ほとんどスポーツをしていない」が3割。その一方で、週1日以上、日常的にスポーツする割合は3割を占める。



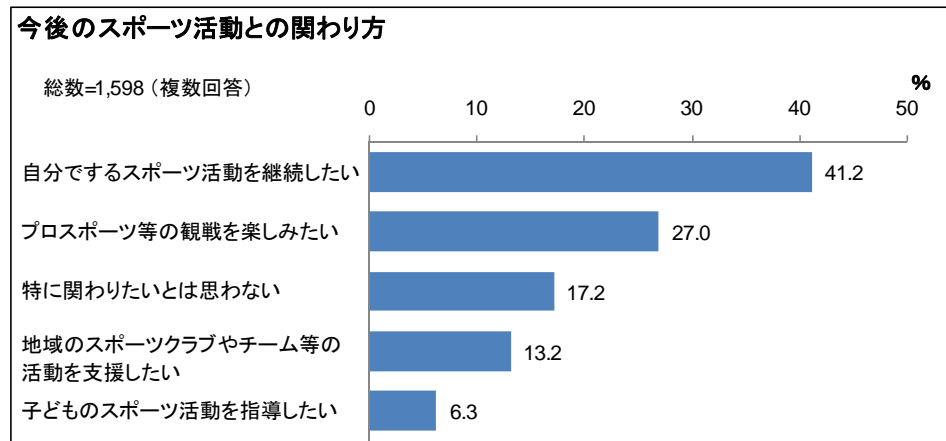
【運動やスポーツへの満足度】

●スポーツへの満足度：「スポーツを行いたいができない」が6割弱。「もっとスポーツを行いたい」を含めると、スポーツ要望は7割を超えている。
60歳代以上でスポーツの満足度はやや高い（2割程度）が、それ以外の年代は低い（1割未満）状況。



【スポーツ活動との関わり方】

●今後のスポーツ活動との関わり方：「自分でするスポーツ活動の継続」が最も高く4割を占め、次いで「スポーツ観戦を楽しむ」が3割弱を占めている。



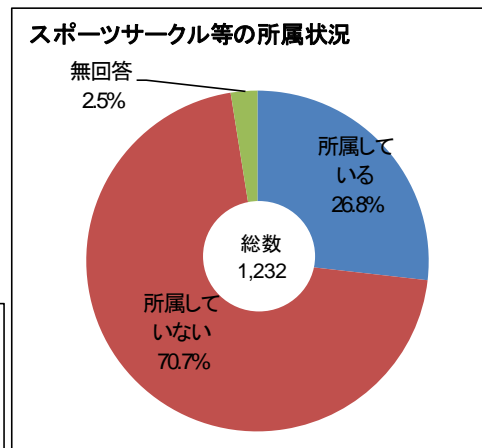
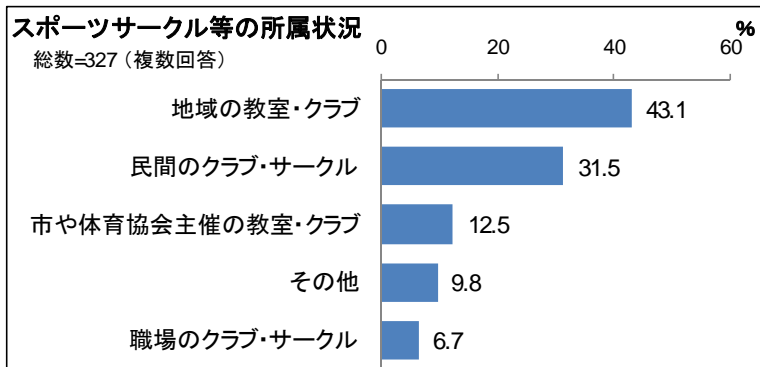
【まとめ】

- 運動不足を感じる方が多く、潜在的なスポーツ欲求やスポーツ活動の継続要望は高いことから、スポーツを行う環境づくりが望まれる。
- 「定期的にスポーツを行う」と、「ほとんどスポーツをしていない」の二極化が進んでいる。

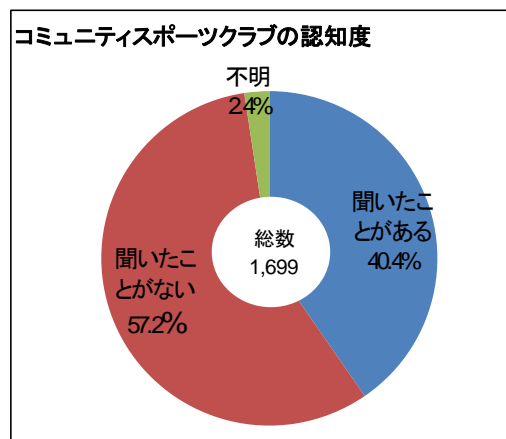
②運動やスポーツを行う条件

【スポーツサークル等の所属状況】

●スポーツサークル等の所属：所属は3割弱であり、10歳代と70歳代では4割が所属する。「地域の教室、クラブ」所属が4割を占める。

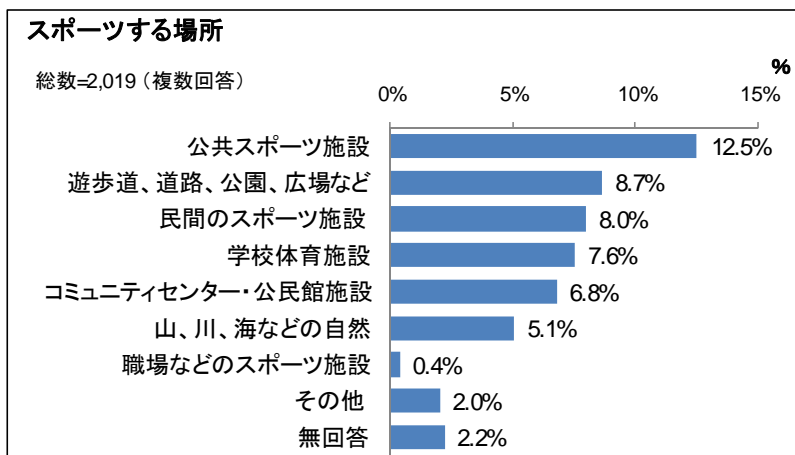


●コミュニティスポーツクラブの認知度：コミュニティスポーツ（長岡地域のコミュニティセンターを活動拠点として住民が主体的に運営するサークルクラブ）の認知度は4割程度。特に、10～20歳代の認知度は2割程度と低い。

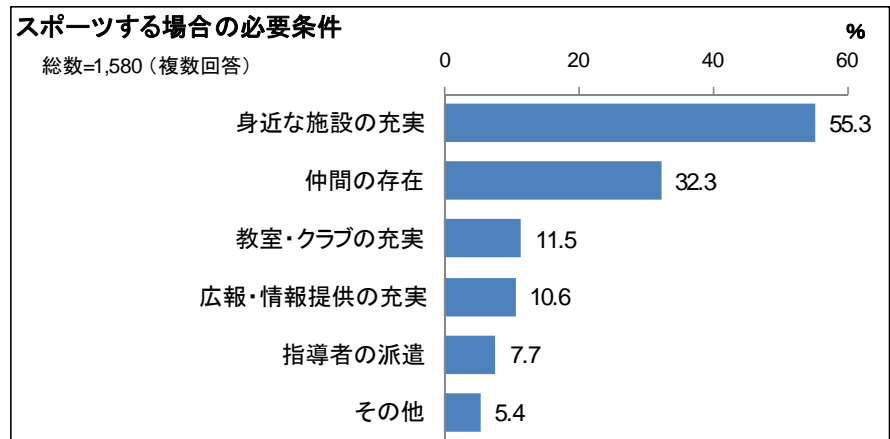


【運動やスポーツを行っている場所及びスポーツするための条件】

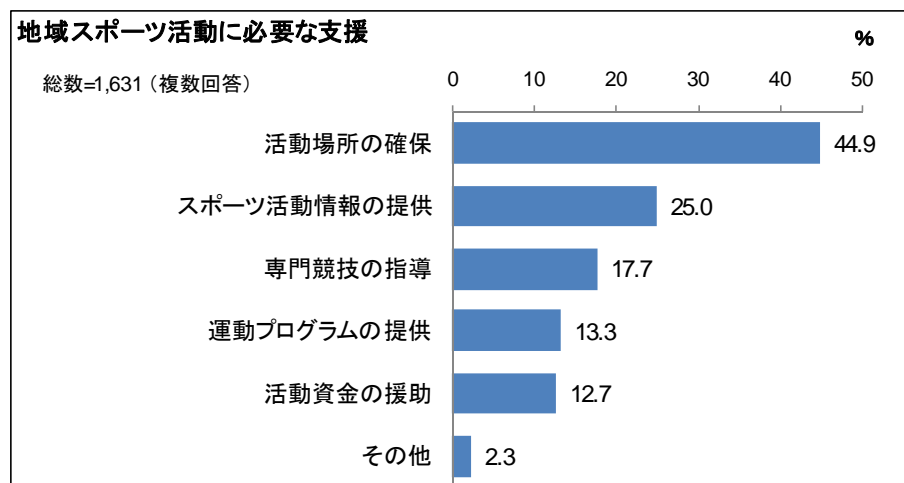
●スポーツする場所：公共スポーツ施設が多く、1.2割を占める。次いで、遊歩道・道路・公園・広場などの身近な場所でのスポーツがみられる。



●スポーツする場合の必要条件：「身近な施設の充実」が5割、次いで「仲間の存在」が3割を占める。「身近な施設の充実」については、すべての年代で最も多く、「仲間の存在」は10歳代での要望が高い。



●地域スポーツ活動に必要な支援：「活動場所の確保」が4.5割、次いで「スポーツ活動情報の提供」が2.5割を占める。



【まとめ】

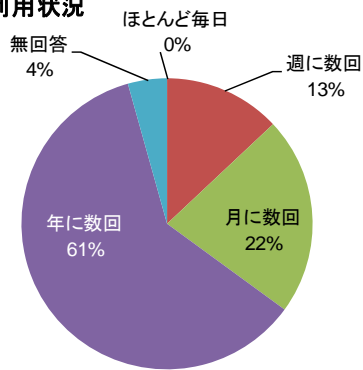
- スポーツを行う場所は、公共スポーツ施設だけでなく、遊歩道・公園・広場や山・川・海などの自然など、スポーツ専用施設以外で行う方も多いことから、身近な場所で運動・スポーツを支援する整備や取り組みが望まれる。
- スポーツ活動の場とともに、活動情報の提供、仲間づくりの支援が望まれている。

③公共スポーツ施設の利用と今後の意向

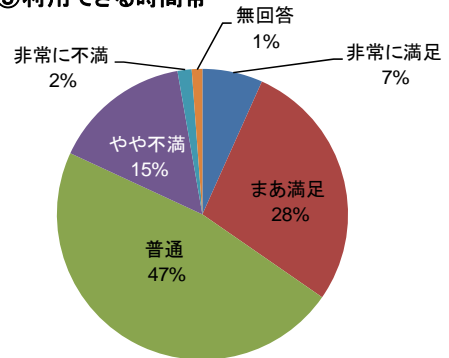
【公共スポーツ施設利用の満足度】

●公共施設の利用状況や満足度：満足度は3～5割を占める。「施設の使い勝手や設備の充実」での不満が他項目に比べやや高い。

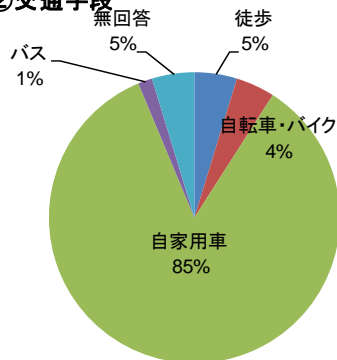
①利用状況



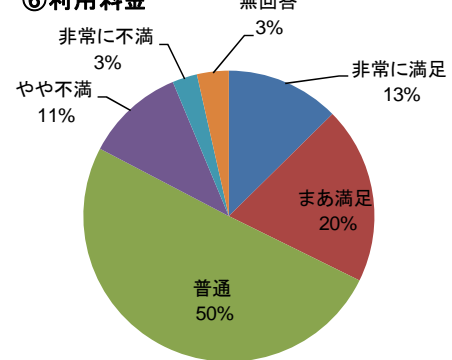
⑤利用できる時間帯



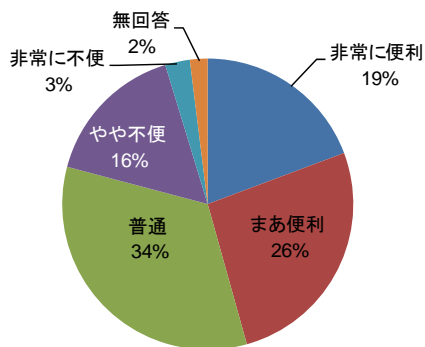
②交通手段



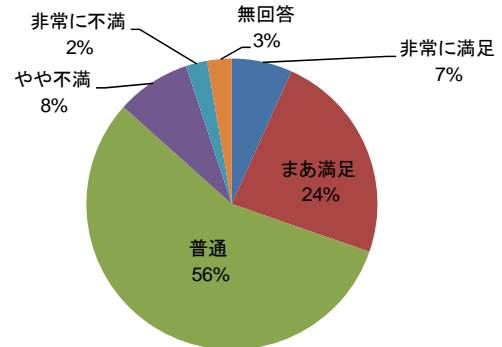
⑥利用料金



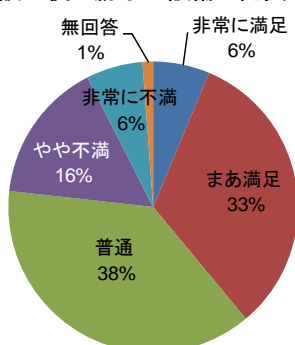
③施設の立地条件、交通の便



⑦利用する際の手続きやサービスの充実

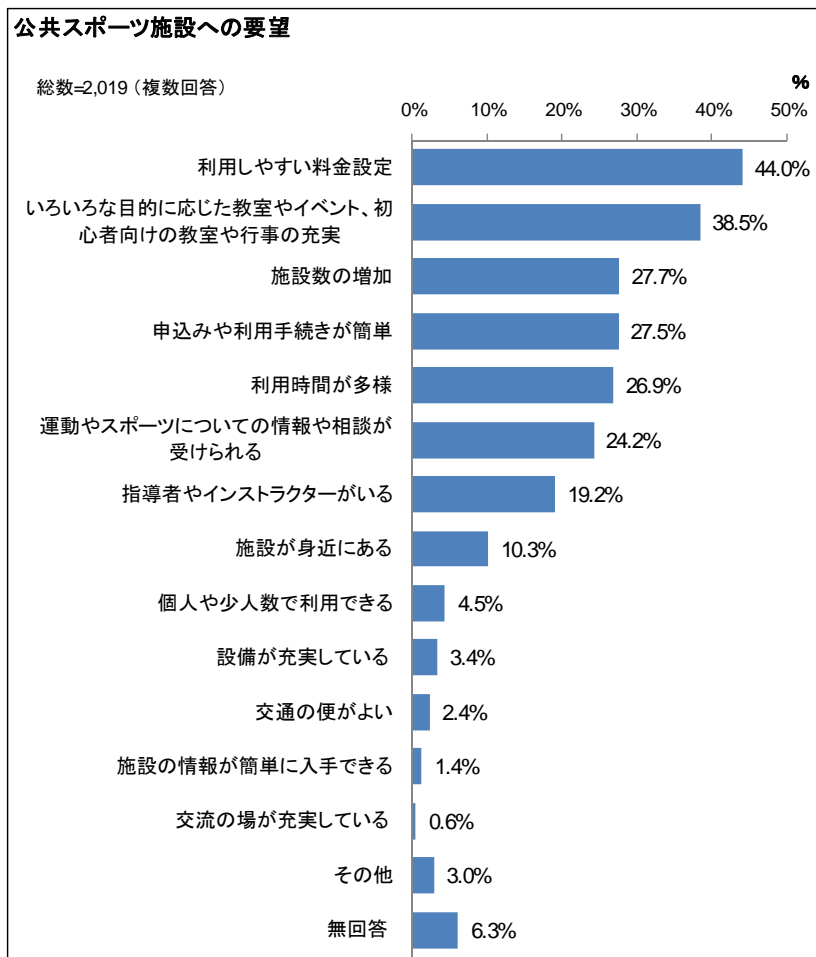


④施設の使い勝手や設備の充実

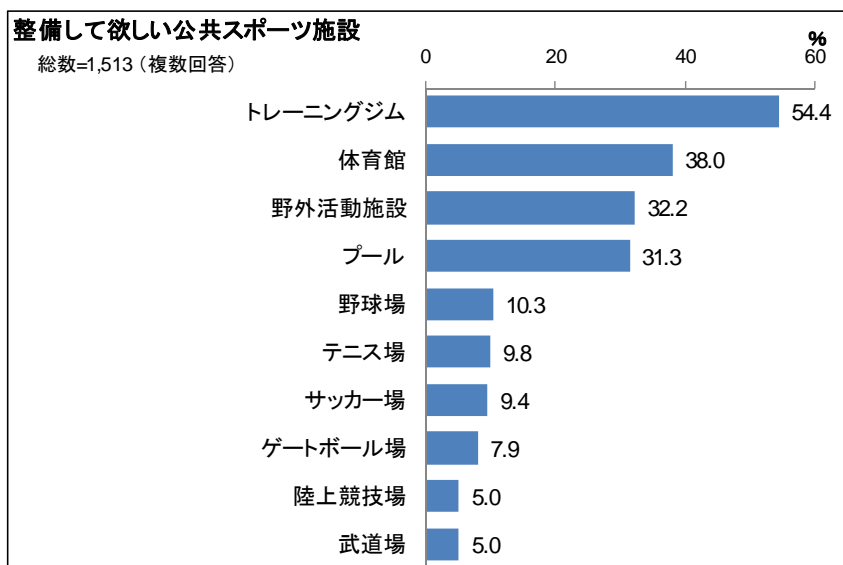


【公共スポーツ施設に望むこと、欲しい施設】

●公共スポーツ施設への要望：「料金が安い、利用しやすい料金設定」が4.4割、次いで「初心者向けの教室や行事の充実」が3.8割、「施設数の増加、施設が身近にある」「手続きの簡便化」「利用時間の多様」が2.5割以上を占める。

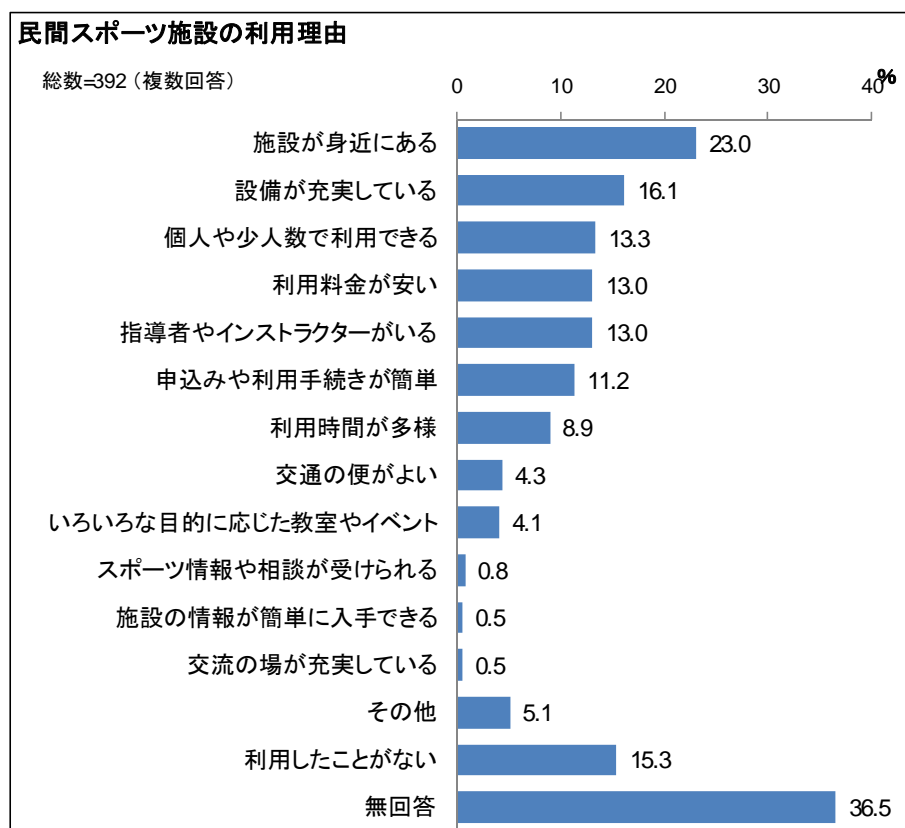
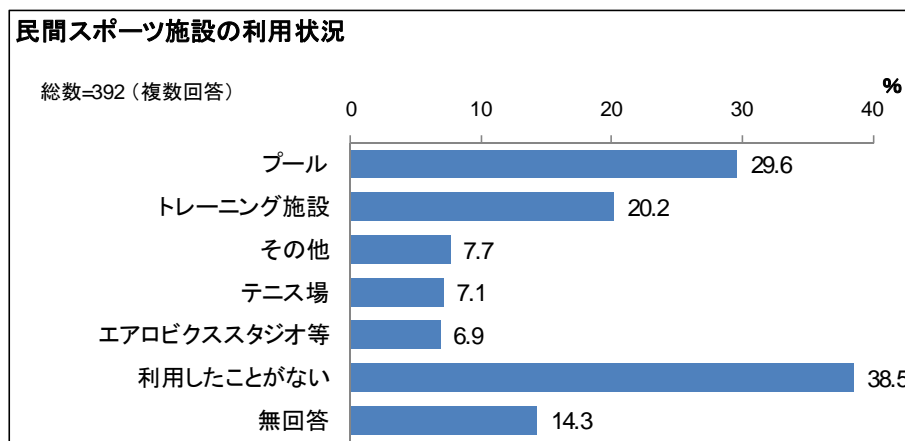


●整備してほしい公共スポーツ施設：「トレーニングジム」が5.5割、「体育館」が4割弱、「野外活動施設・プール」が3割を占めている。



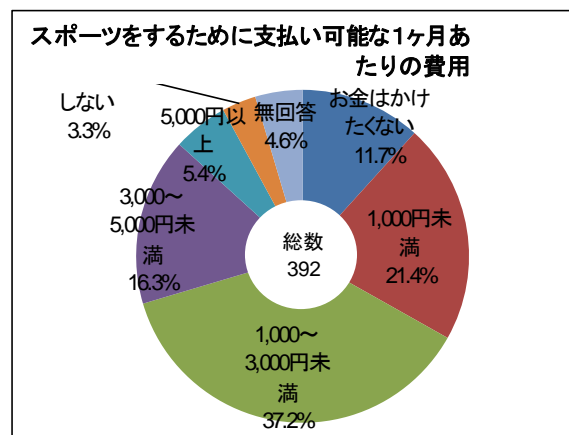
【民間スポーツ施設の利用状況と利用理由】

●利用した民間スポーツ施設と利用理由：利用した民間スポーツ施設は「プール」が3割弱、「トレーニング施設」が2割を占めている。民間スポーツ施設の利用理由としては、「施設が身近にある」が2.3割、「設備が充実」が1.6割、「個人や少人数の利用・料金が安い・指導者がいる・手続きが簡単」が1.3割を占める。



【スポーツするための費用】

●スポーツする一か月の費用：「千円～3千円未満」が3.7割、「千円未満」が2割、「3千円～5千円未満」が1.6割を占めている。



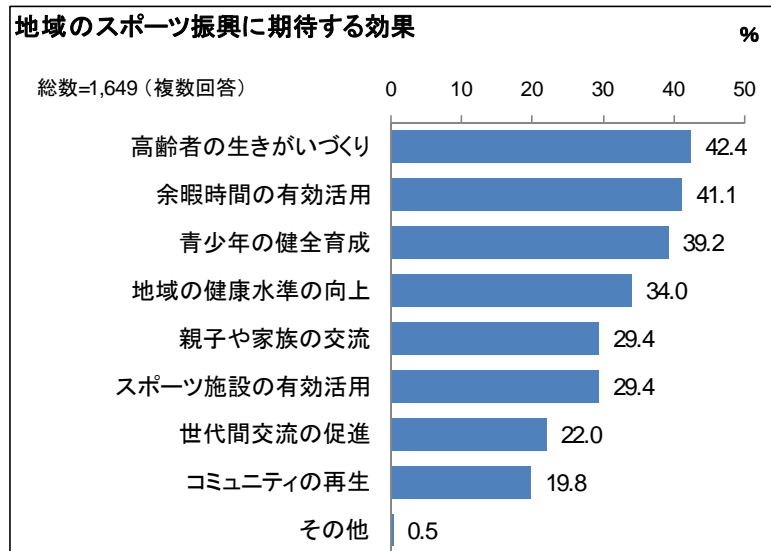
【まとめ】

- 身近なスポーツ施設の整備要望も高いものの、スポーツする機会（スポーツ教室や行事）が望まれる。
- また、スポーツ施設については、日常的に利用しやすい条件（利用しやすい料金設定、利用手続きの簡略化、利用時間の拡大など）を整えることが望まれる。
- 整備してほしい公共スポーツ施設としては、トレーニングジムや体育館、プールなど個人で日常的にスポーツできる施設が望まれる。
- 民間スポーツ施設の利用もみられ、個人で気軽に利用できるプールやトレーニング施設の人気が高く、施設が身近にあり設備が充実していることが魅力として挙げられている。民間スポーツ施設とも連携しながら、住民のスポーツ要望を満たすことが望まれる。

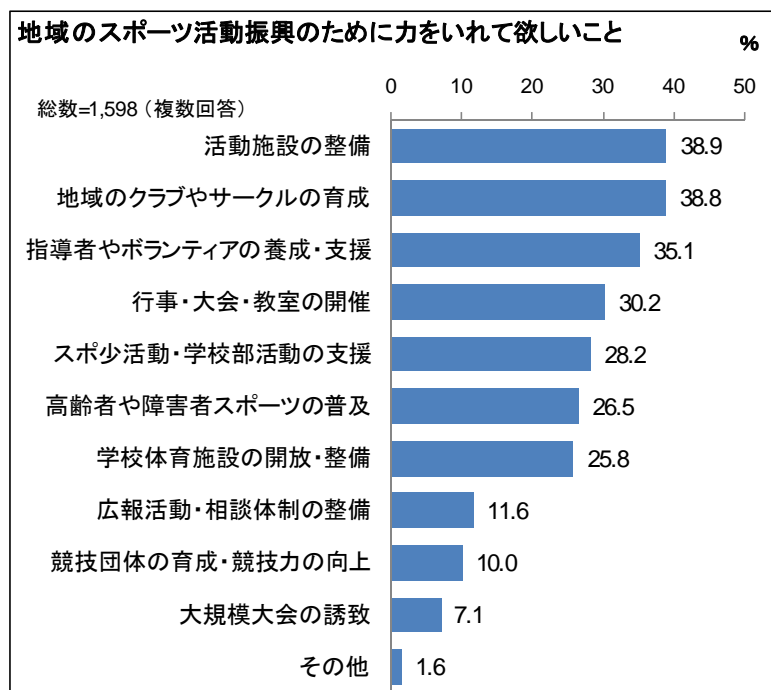
④地域のスポーツ振興、スポーツ活動振興

【地域のスポーツ振興に期待する効果】

●地域のスポーツ振興に期待する効果：「高齢者の生きがいがづくり」、「余暇時間の有効活用」、「青少年の健全育成」が期待する効果として上位を占める。



●地域のスポーツ活動振興策：「活動施設の整備」、「地域のクラブやサークルの育成」、「指導者やボランティアの育成・支援」が上位を占める。



【まとめ】

- 地域のスポーツ振興については、スポーツによる健康維持という直接的な効果だけでなく、スポーツを通じ日常生活を豊かに過ごし、交流やコミュニティの形成に役立てることが望まれる。
- 地域のスポーツ活動振興策としては、スポーツ活動施設の整備とともに、スポーツするための環境整備（仲間づくりや指導者養成、教室事業など）を総合的に展開し、市民が将来にわたってスポーツに親しみ、健康で生きがいを感じるまちづくりが望まれる。

Ⅱ 平成20年度「スポーツ施設の管理・利活用に関するアンケート」について

(1) 調査の概要

スポーツやスポーツ施設に関する要望を把握しその結果を計画に反映させるため、市民意向調査を実施しました。男女を無作為に1,000人抽出して選択式による調査を実施しました。

【 調査の概要 】

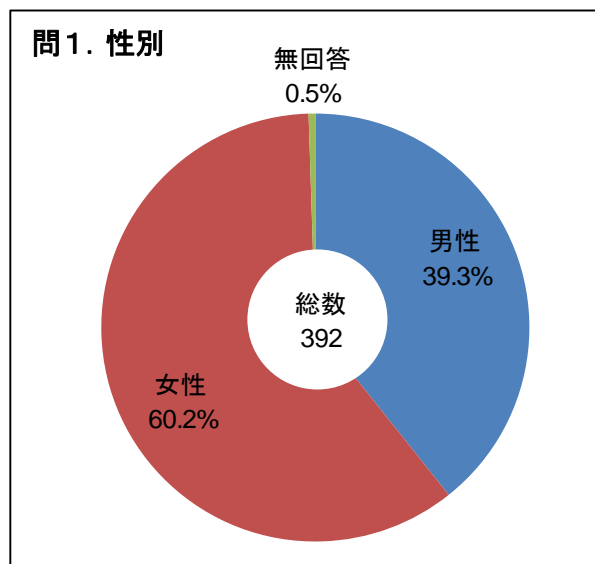
- ・ 調査期間 平成20年8月30日～9月12日
- ・ 調査方法 郵送による配布および回収
- ・ 調査対象者 長岡市に居住する18歳以上の男女1,000人
- ・ 抽出方法 年齢、地域を考慮して無作為抽出
- ・ 回答者数 392人（回収率39.2%）

(2) 調査結果（単純集計）

①回答者属性について

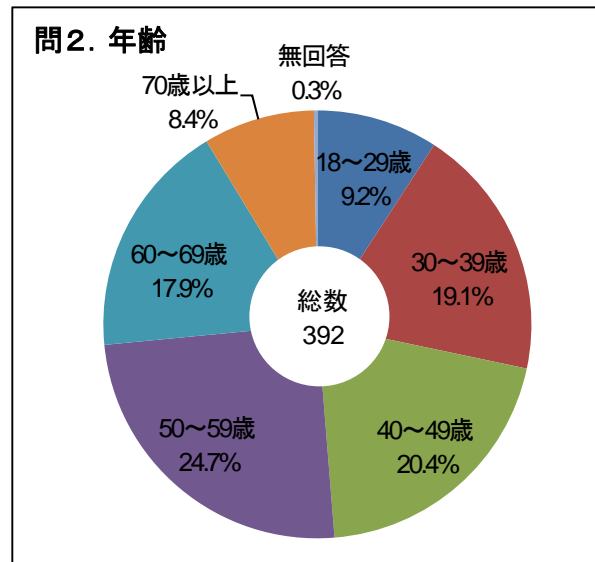
■性別

性別について「女性」が60.2%と、「男性」の39.3%をかなり上回る結果となっている。

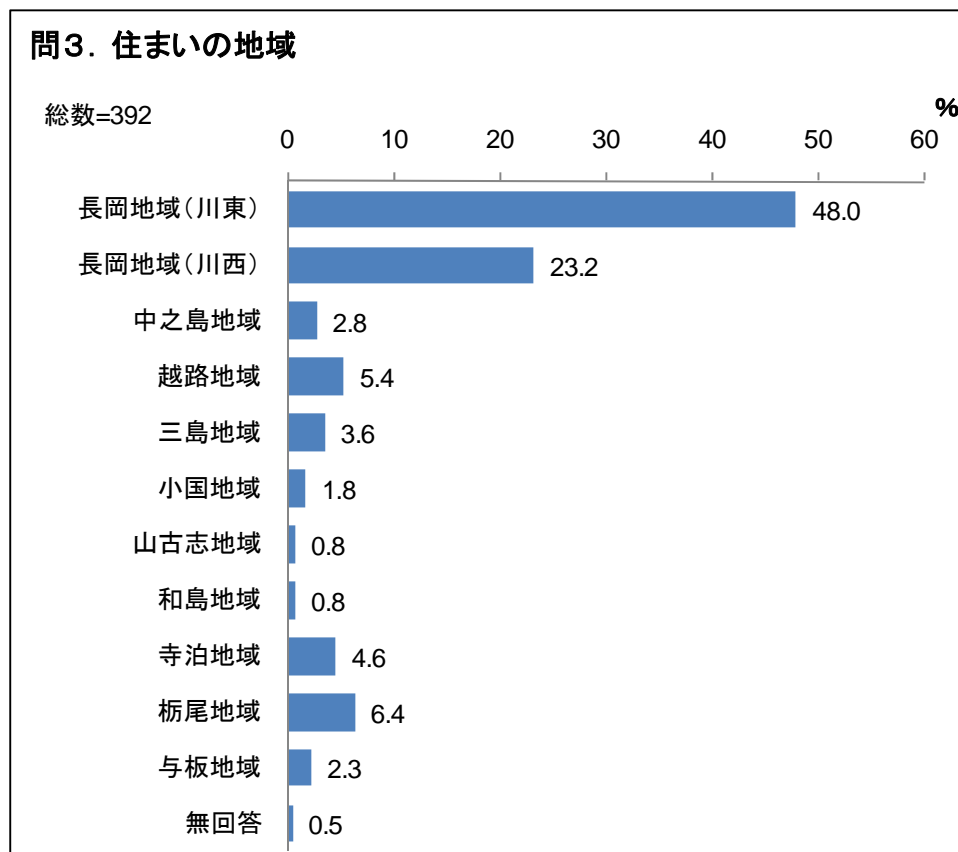


■年齢

年齢について、最も多かったのは「50～59歳」の24.7%であり、次に多い「40～49歳」の20.4%を若干上回っている。続いて「30～39歳」（19.1%）、「60～69歳」（17.9%）、「18～29歳」（9.2%）となっている。



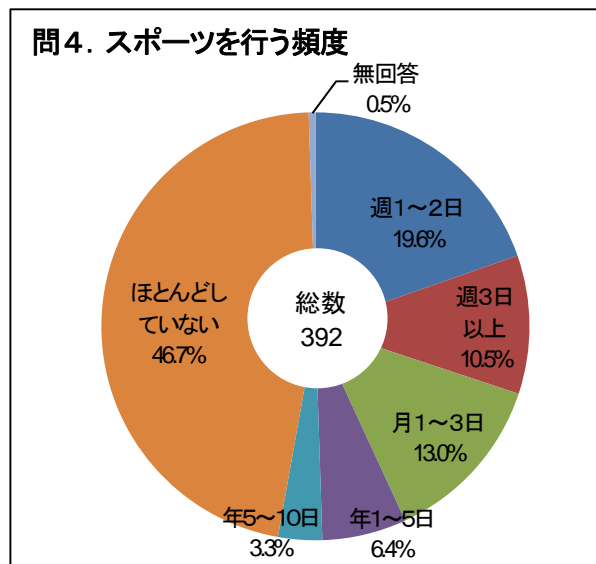
■住んでいる地域



②運動やスポーツへの満足度と潜在需要

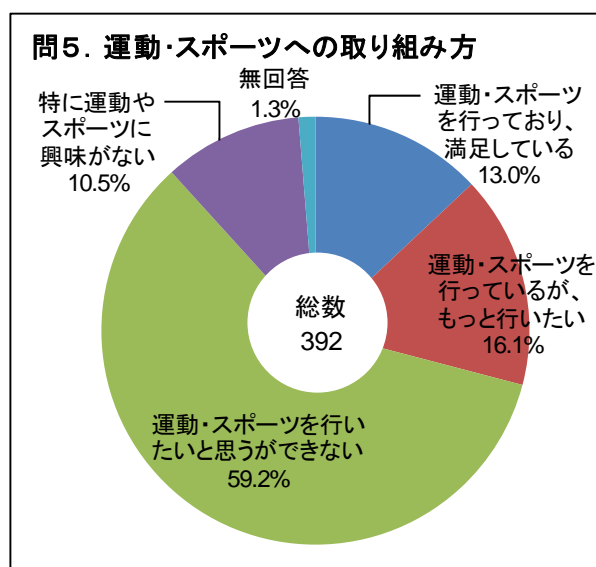
■運動・スポーツを行う頻度

スポーツを行う頻度について、最も多い答えは「ほとんどしていない」の46.7%であり、2番目に多い「週1～2日」の19.6%の2倍以上となっている。続いて「月1～3日」(13.0%)、「週3日以上」(10.5%)、「年1～5日」(6.4%)となっている。



■運動・スポーツへの取り組み方

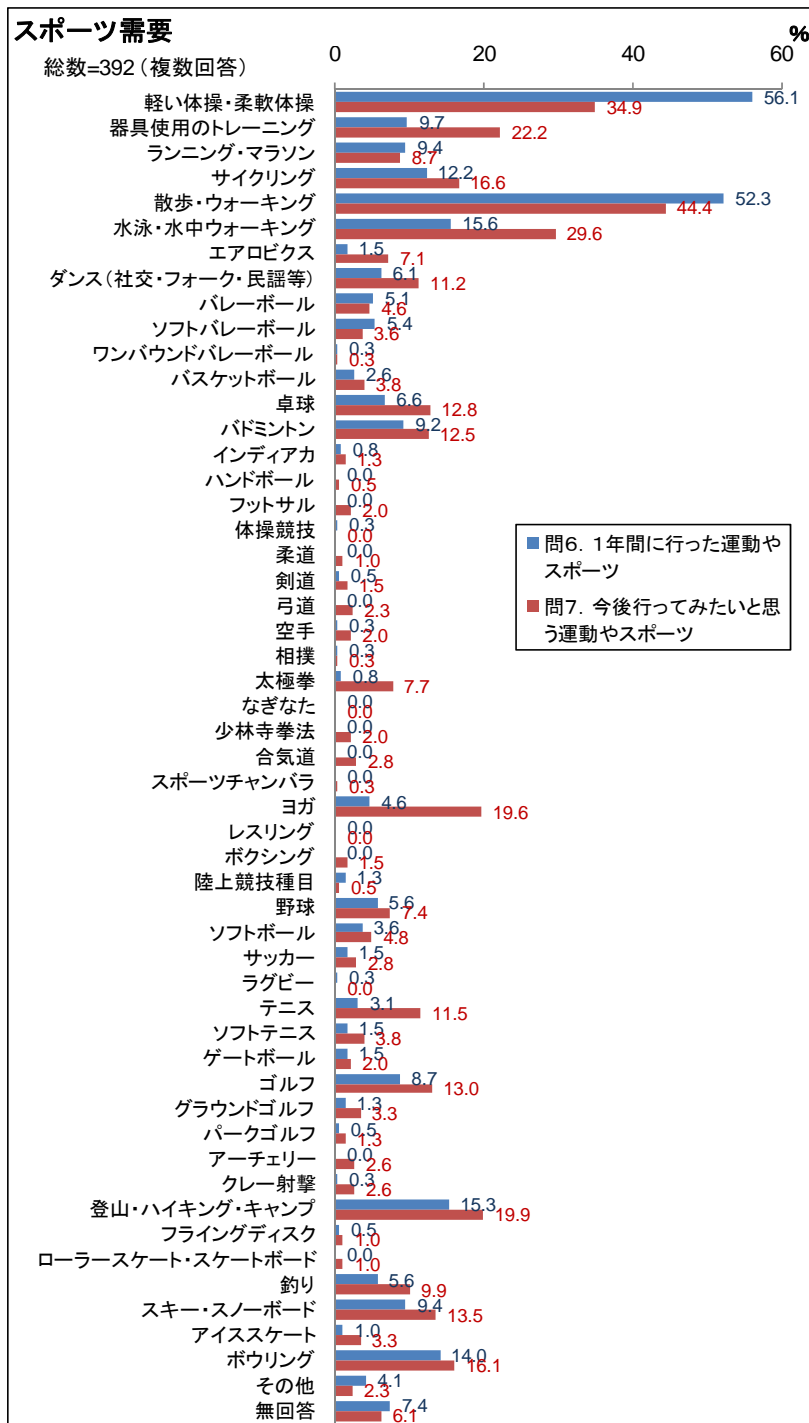
また、運動・スポーツへの取り組み方については、「運動・スポーツを行いたいと思うができない」が59.2%と、他に比べて格段に多くなっているのが目立っている。2番目に多いのは、「運動・スポーツを行っているが、もっと行いたい」の16.1%、続いて「運動・スポーツを行っており、満足している」の13.0%となっている。



■ 1年間に行った運動やスポーツ、今後行ってみたい運動やスポーツ

1年間に行った運動やスポーツについて、最も回答が多いのは、「軽い体操・柔軟体操」の56.1%であり、第2位の「散歩・ウォーキング」の52.3%を若干上回っている。第3位は「水泳・水中ウォーキング」（15.6%）、第4位は「登山・ハイキング・キャンプ」（15.3%）、第5位は「ボウリング」（14.0%）となっている。

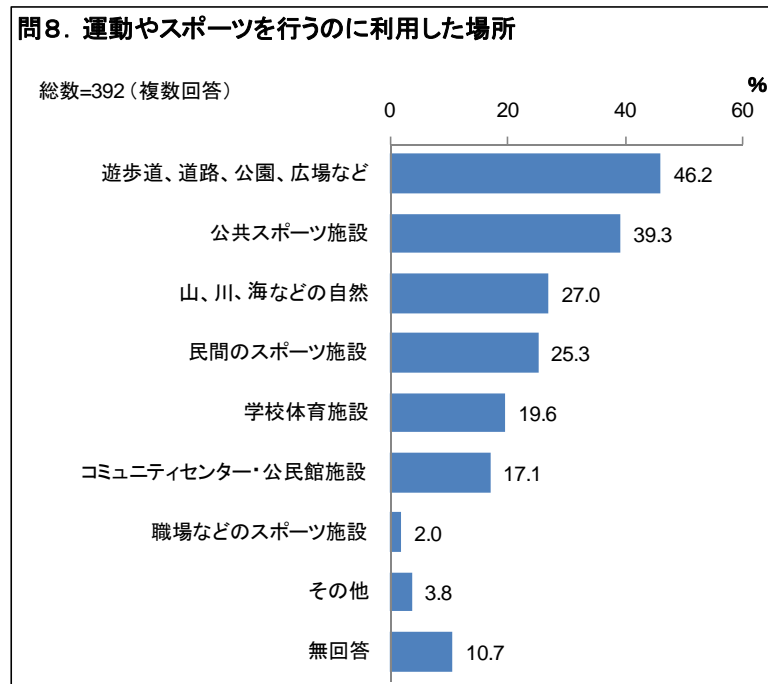
また、今後行ってみたいと思う運動やスポーツについて、最も回答が多いのは、「散歩・ウォーキング」（44.4%）であり、続いて「軽い体操・柔軟体操」（34.9%）、「水泳・水中ウォーキング」（29.6%）、「器具使用のトレーニング」（22.2%）と個人で気軽にできるスポーツの需要が多いと考えられる。



③利用したスポーツ施設について

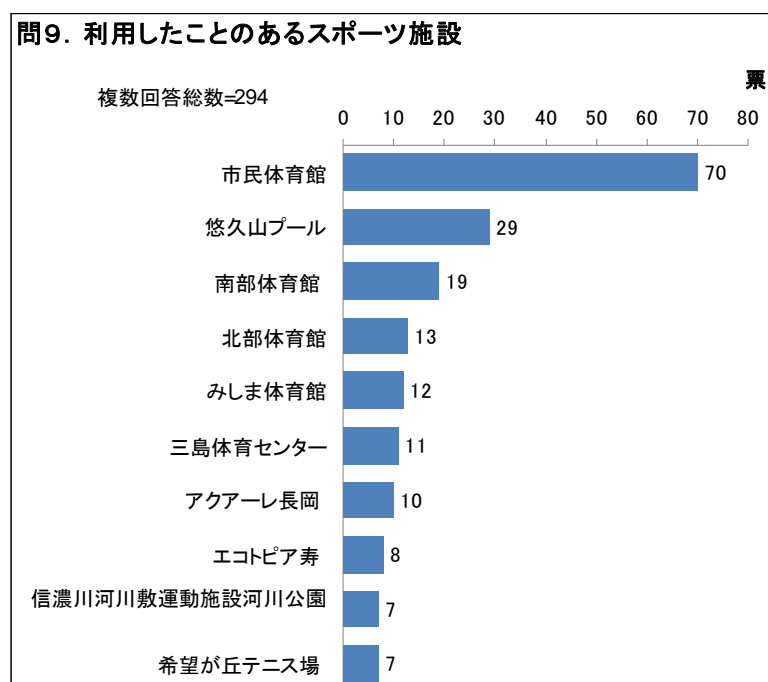
■運動やスポーツを行った場所

運動やスポーツを行うのに利用した場所について、最も回答が多いのは、「遊歩道、道路、公園、広場など」の46.2%である。次に多いのは「公共スポーツ施設」であり、39.3%とこれをやや下回って続いている。続いて「山、川、海などの自然」の27.0%、「民間のスポーツ施設」の25.3%、「学校体育施設」の19.6%となっている。



■利用したことのある公共スポーツ施設

利用したことのあるスポーツ施設について上位10箇所を抽出した。長岡地域にあるスポーツ施設での利用頻度が高く、なかでも市民体育館が最も多く利用されている。また、アクアレー長岡といった施設も利用されている。

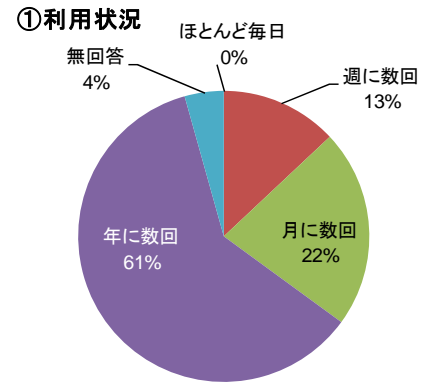


■利用したことのある公共スポーツ施設の満足度

利用したことのある公共スポーツ施設について、利用状況、交通手段、立地条件・交通の便などの満足度について以下に示す。

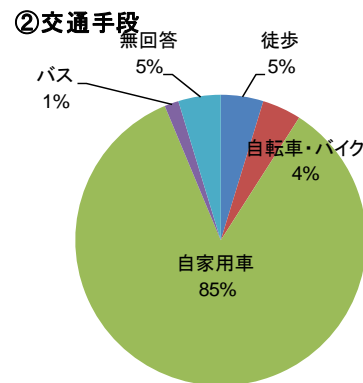
①利用状況

最も回答が多いのは、「年に数回」の61%である。次いで「月に数回（22%）」、「週に数回（13%）」と続いている。



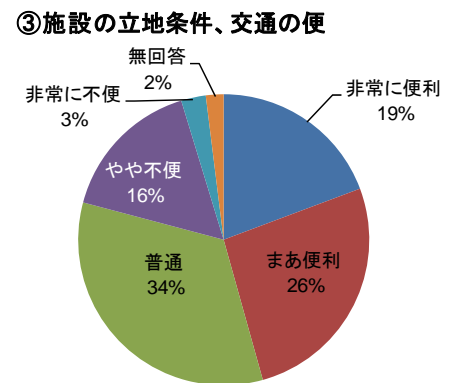
②交通手段

最も回答が多いのは、「自家用車」の85%である。次いで「徒歩（5%）」、「自転車・バイク（4%）」と続いている。



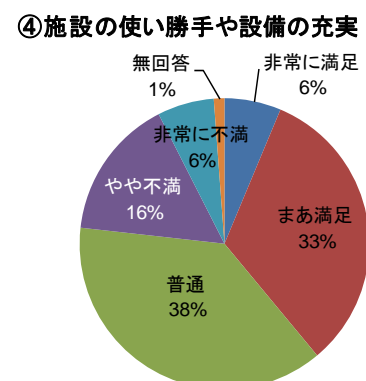
③施設の立地条件、交通の便

最も回答が多いのは、「普通」の34%である。次いで「まあ便利（26%）」、「非常に便利（19%）」と続いている。



④施設の使い勝手や設備の充実

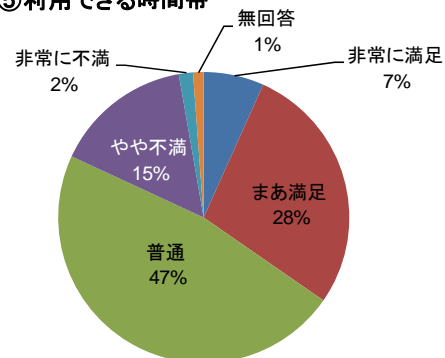
最も回答が多いのは、「普通」の38%である。次いで「まあ満足（33%）」、「やや不満（16%）」と続いている。



⑤利用できる時間帯

最も回答が多いのは、「普通」の 47%である。次いで「まあ満足（28%）」、「やや不満（15%）」と続いている。

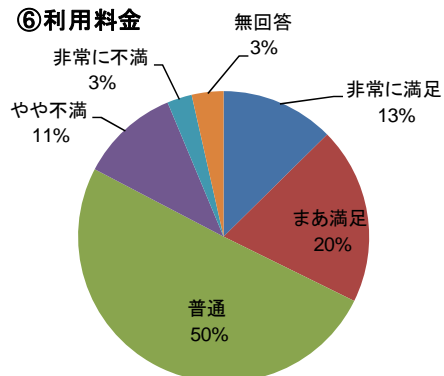
⑤利用できる時間帯



⑥利用料金

最も回答が多いのは、「普通」の 50%である。次いで「まあ満足（20%）」、「非常に満足（13%）」と続いている。

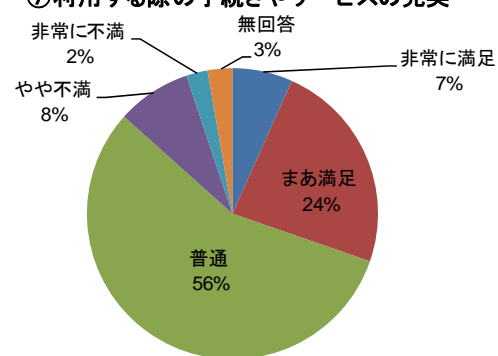
⑥利用料金



⑦利用する際の手続きやサービスの充実

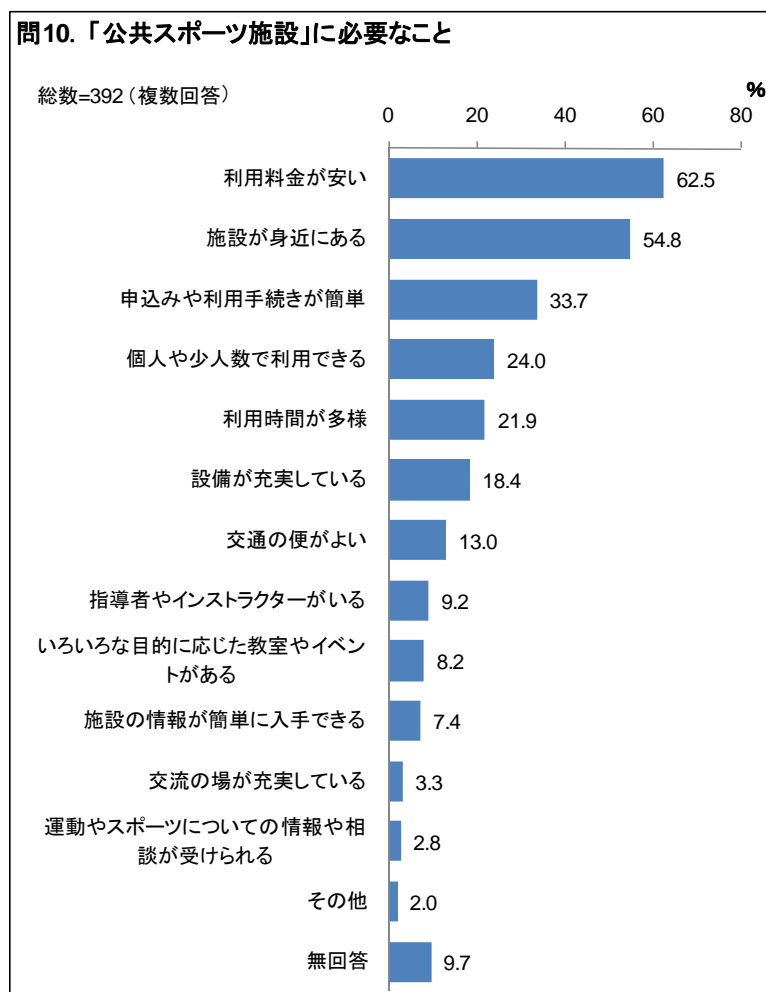
最も回答が多いのは、「普通」の 56%である。次いで「まあ満足（24%）」、「やや不満（8%）」と続いている。

⑦利用する際の手続きやサービスの充実



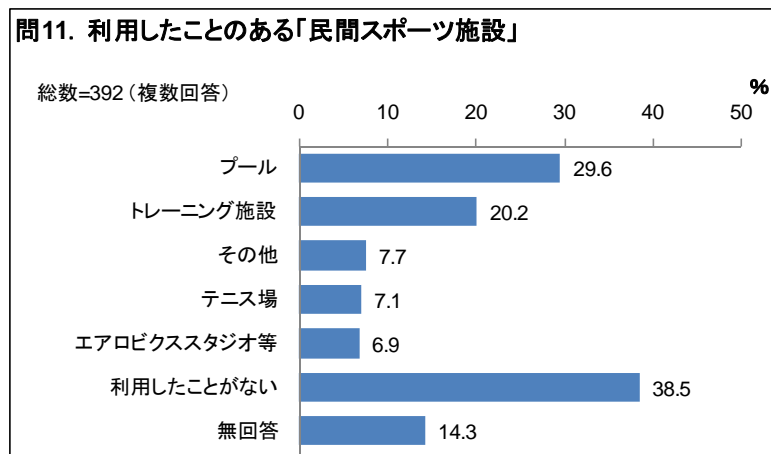
■公共スポーツ施設に必要なこと

「公共スポーツ施設」に必要なことについて、最も多い回答は、「利用料金が安い」の62.5%であり、2番目に多い「施設が身近にある」の54.8%をやや上回っている。第3位は「申込みや利用手続きが簡単」（33.7%）、「個人や少人数で利用できる」（24.0%）、「利用時間が多様」（21.9%）となっている。



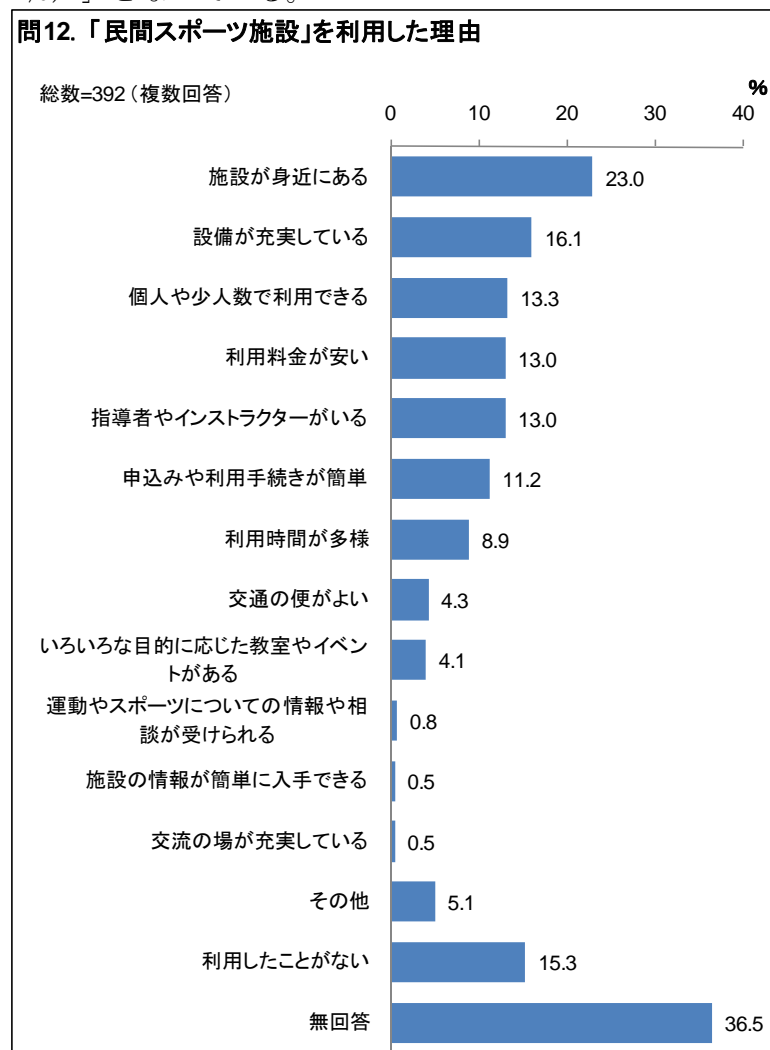
■利用したことのある民間スポーツ施設について

利用したことのある「民間スポーツ施設」について、最も多い回答は、「プール」の29.6%であり、続いて「トレーニング施設」（20.2%）、「テニス場」（7.1%）、「エアロビクススタジオ等」（6.9%）となっている。



■民間スポーツ施設を利用した理由

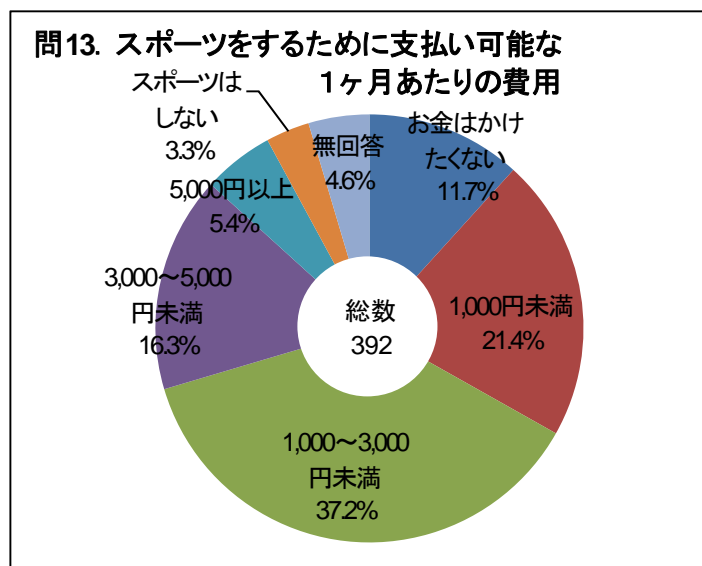
「民間スポーツ施設」を利用した理由について、最も回答が多いのは、「施設が身近にある」の23.0%である。続いて「設備が充実している（16.1%）」、「個人や少人数で利用できる（13.3%）」、「利用料金が安い（13.0%）」、「指導者やインストラクターがいる（13.0%）」となっている。



④スポーツをするための費用について

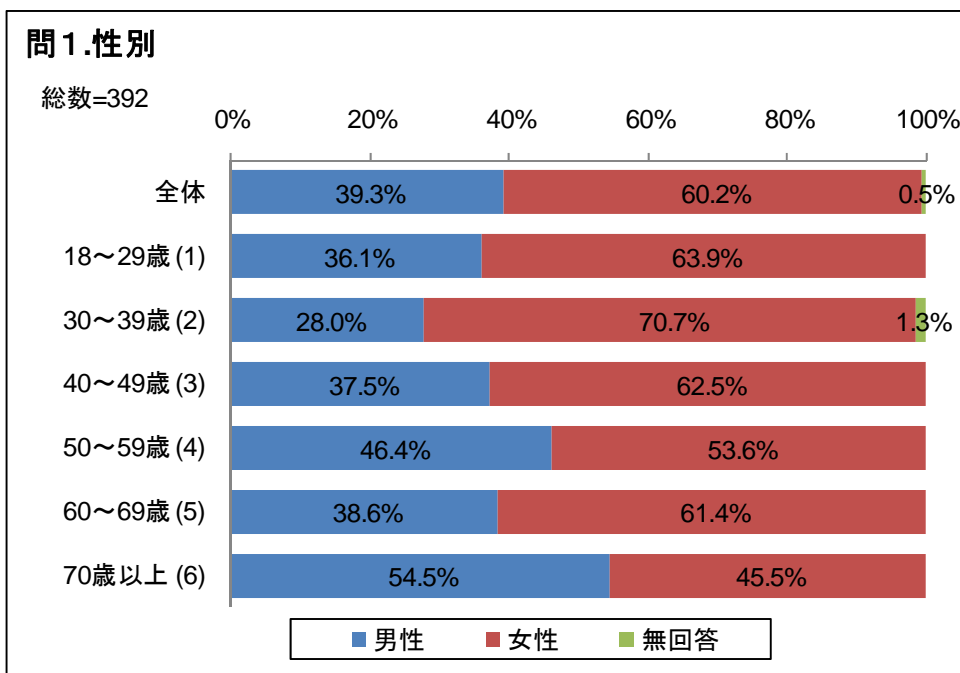
■スポーツするために支払い可能な1ヶ月の費用

スポーツをするために支払い可能な1か月あたりの費用について、最も多い回答は、「1,000～3,000円未満」の37.2%であり、2番目に多い「1,000円未満」の21.4%をかなり上回っている。続いて「3,000～5,000円未満」（16.3%）、「お金はかけたくない」（11.7%）、「5,000円以上」（5.4%）となっている。

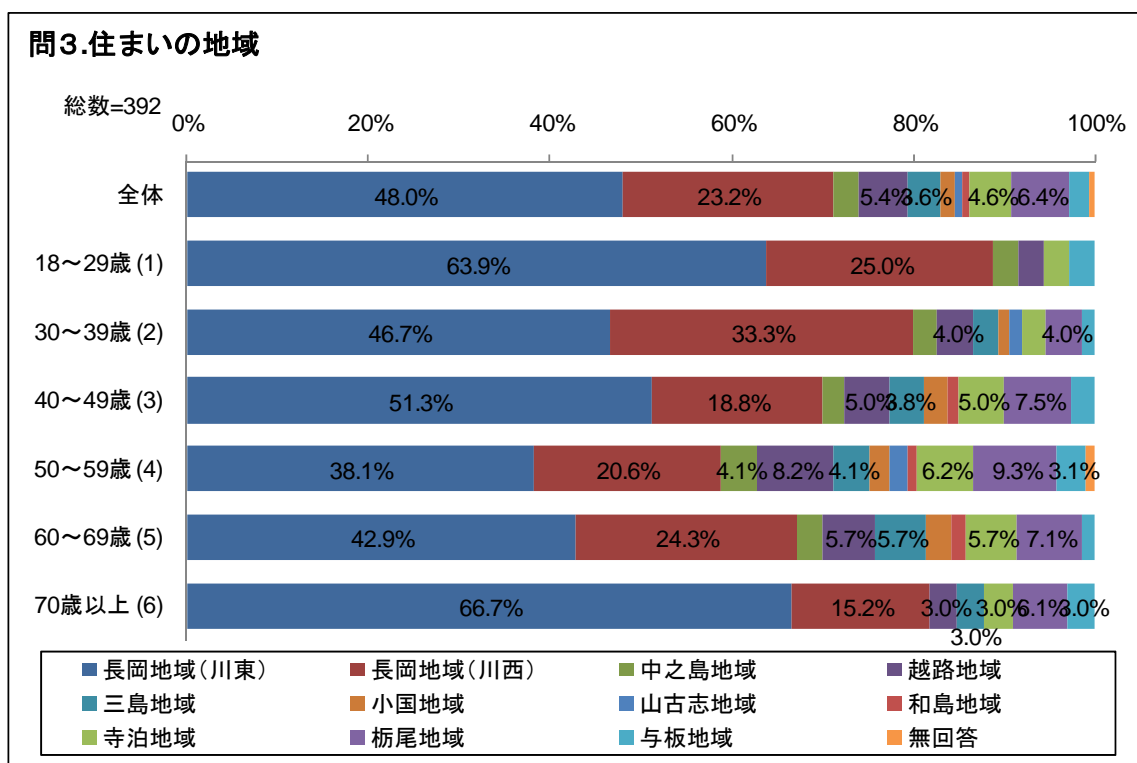


(3) 調査結果 (年代別集計)

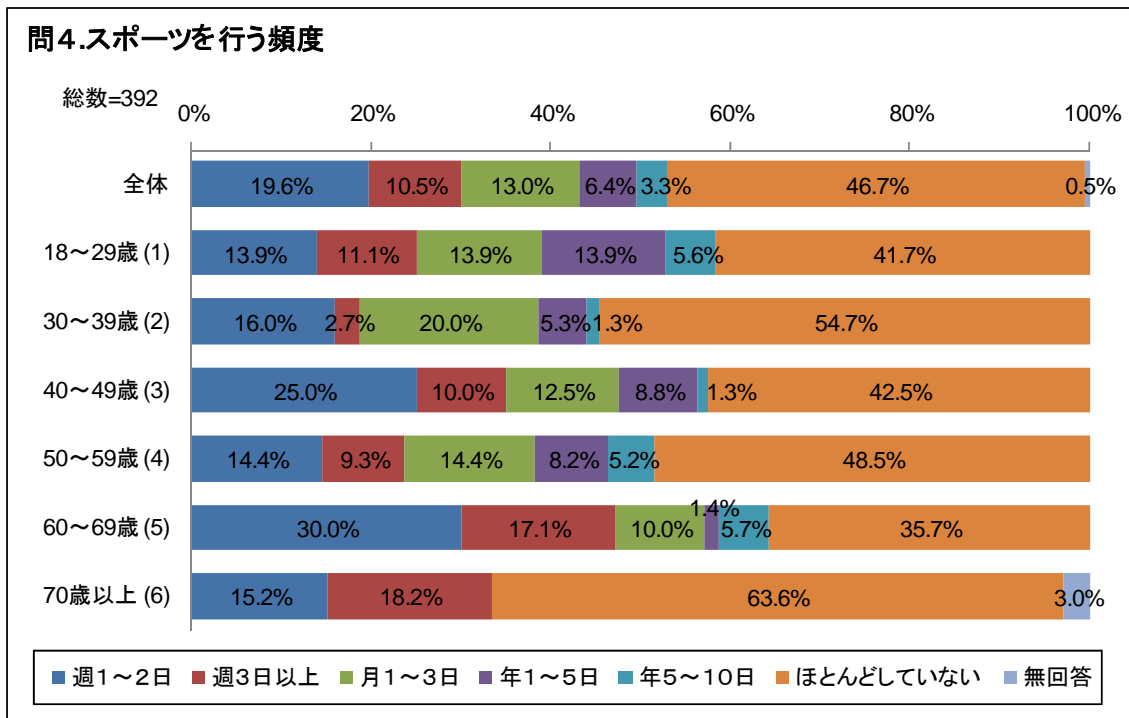
■ 性別



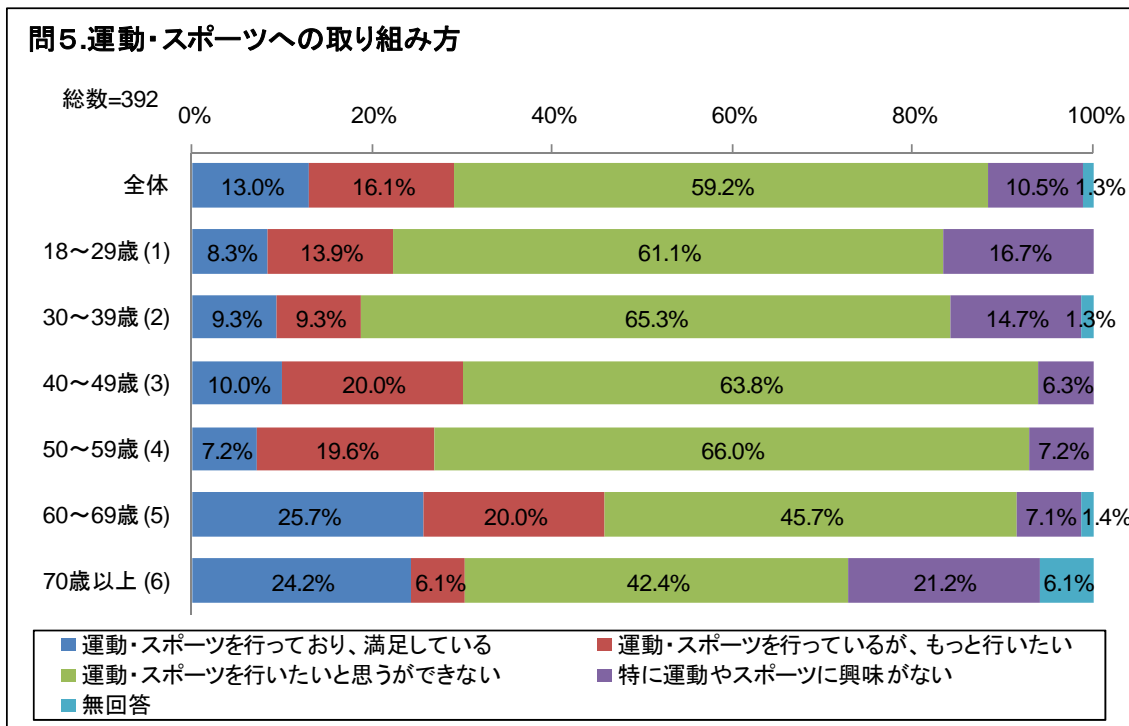
■ 住んでいる地域



■運動・スポーツを行う頻度



■運動・スポーツへの取り組み方



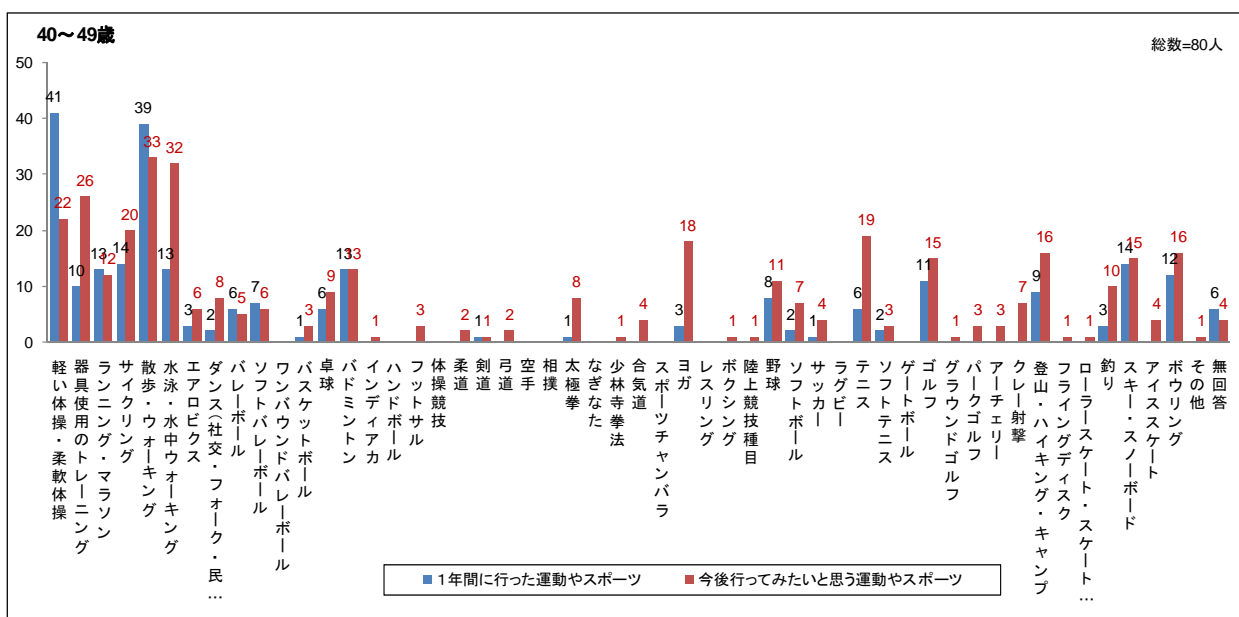
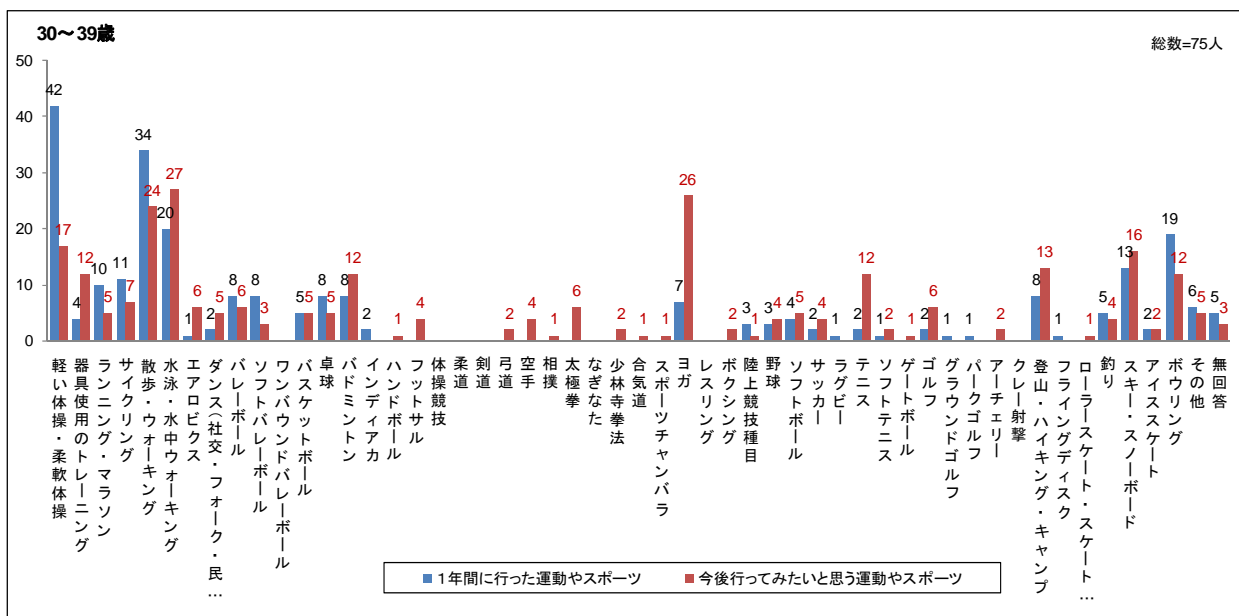
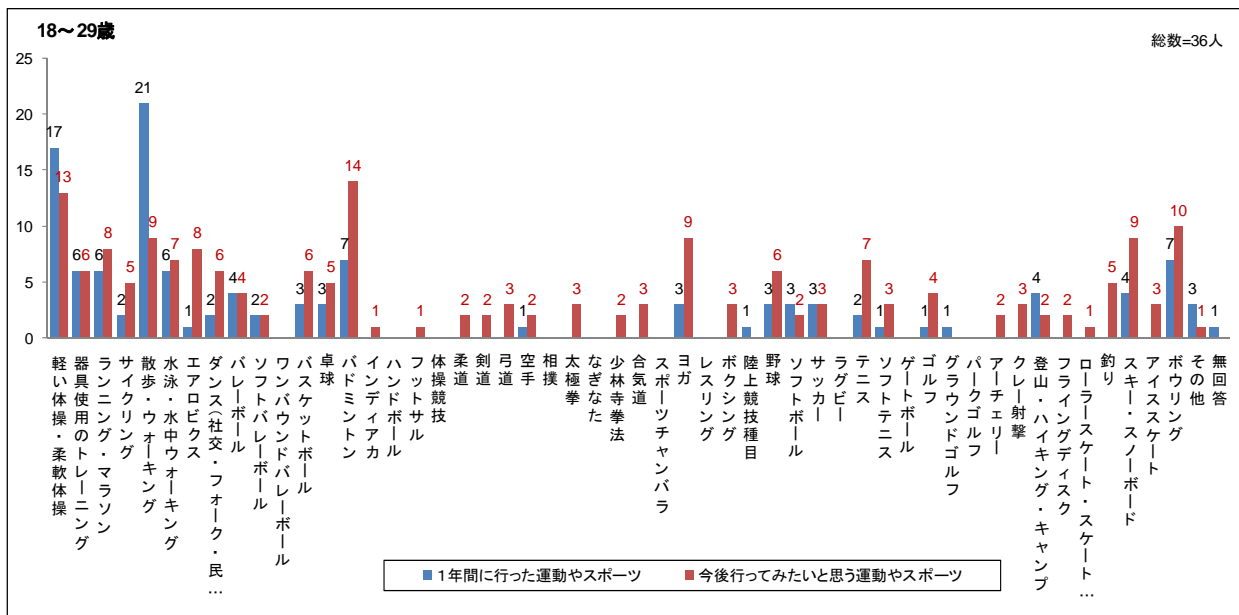
■ 1年間に行った運動やスポーツ、今後行ってみたい運動やスポーツ

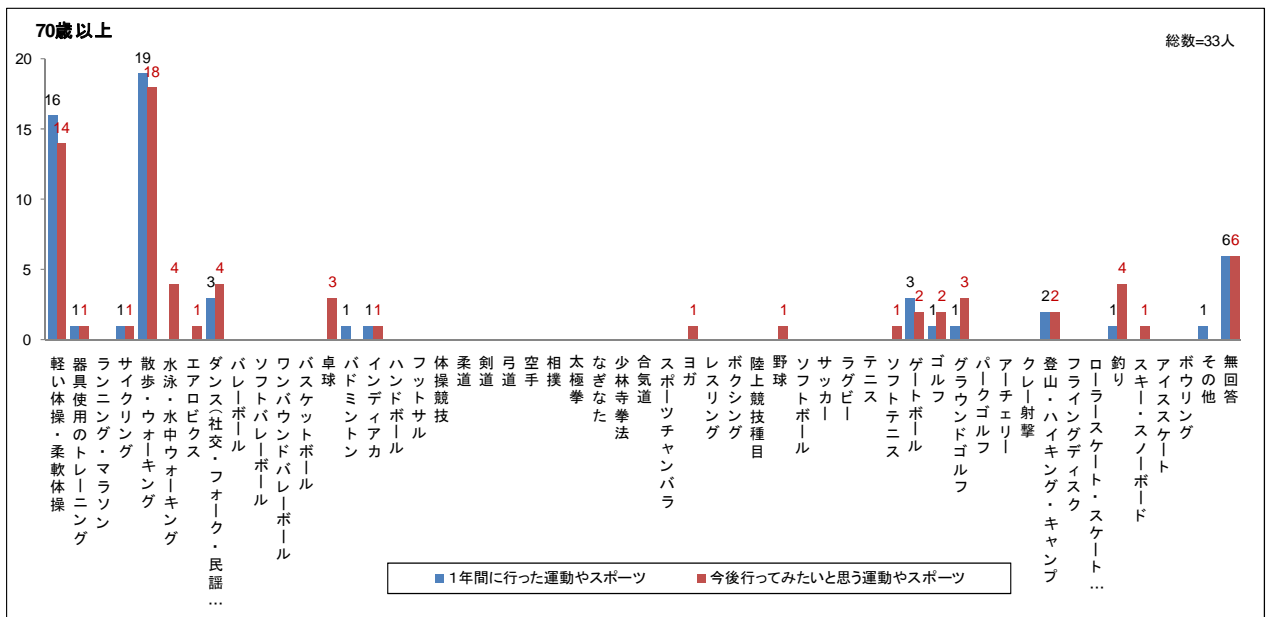
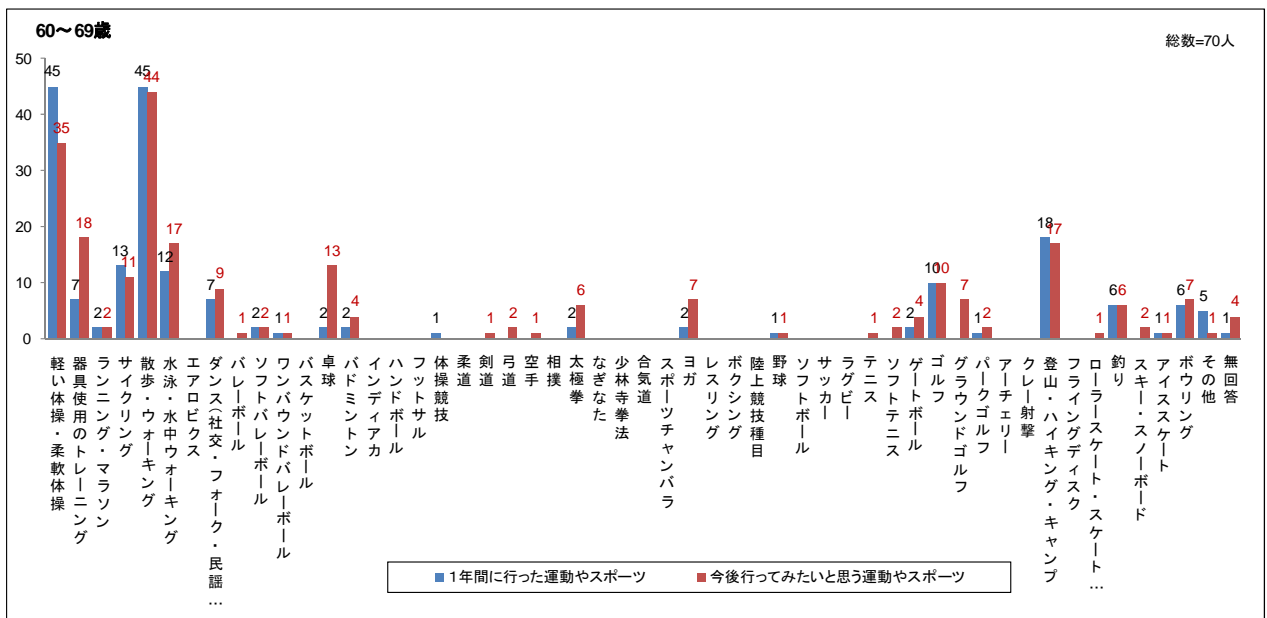
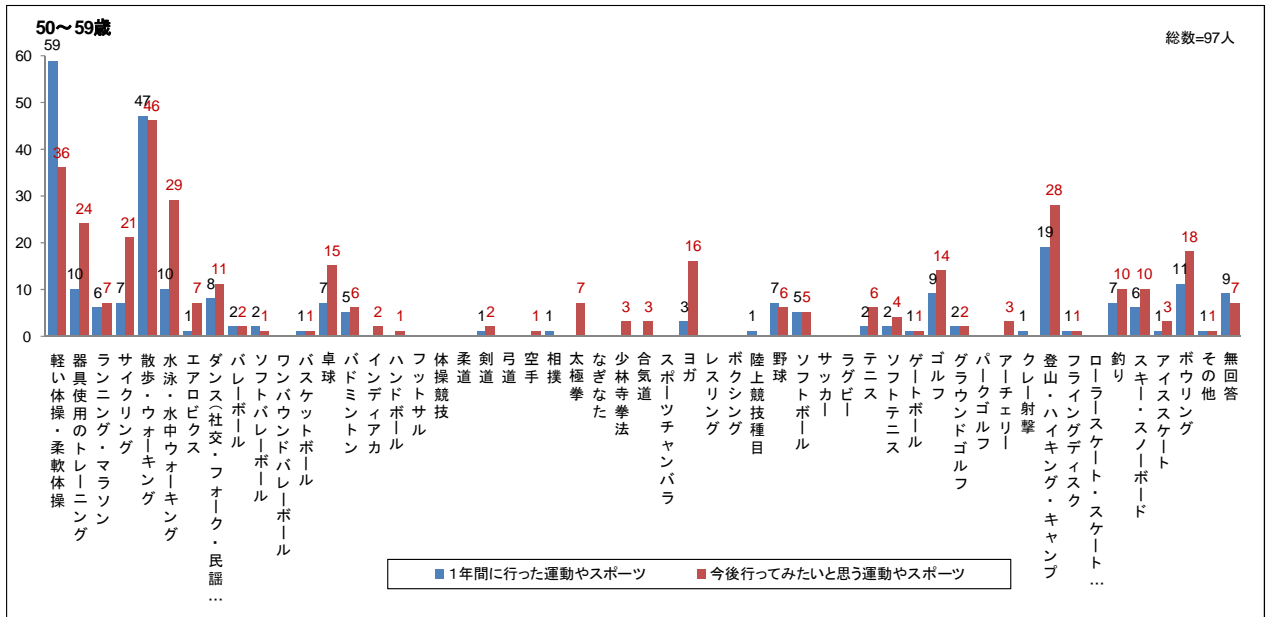
問6. 1年間に行った運動やスポーツ 【複数回答】

	全体	軽い体操・柔軟体操	器具使用のトレーニング	ランニング・マラソン	サイクリング	散歩・ウォーキング	水泳・水中ウォーキング	エアロビクス	ダンス(社交・フォーク・民謡等)	バレエ	ソフトバレーボール	ワンバウンドバレーボール	バスケットボール	卓球	バドミントン	インディアアカ	ハンドボール	フットサル	体操競技	柔道	剣道	弓道	空手	相撲	太極拳	なぎなた	少林寺拳法	合気道	スポーツチャンバラ	ヨガ	レスリング	ボクシング	陸上競技種目	野球	ソフトボール	サッカー	ラグビー	テニス	ソフトテニス	ゲートボール	ゴルフ	グラウンドゴルフ	パークゴルフ	アーチェリー	クレイ射撃	登山・ハイキング・キャンプ	フライイングディスク	ローラースケート・スケートボード	釣り	スキー・スノーボード	アイススケート	ボウリング	その他	無回答
18~29歳 (1)	36	17	6	6	2	21	6	1	2	4	2	3	3	7									1					3			1	3	3	3	3	2	1	1	1	1			4				4		7	3	1			
30~39歳 (2)	75	42	4	10	11	34	20	1	2	8	8	5	8	8	2												7			3	3	4	2	1	2	1	2	1	1			8	1		5	13	2	19	6	5				
40~49歳 (3)	80	41	10	13	14	39	13	3	2	6	7	1	6	13						1				1				3			8	2	1	6	2	11			9			3	14	12		6								
50~59歳 (4)	97	59	10	6	7	47	10	1	8	2	2	1	7	5							1		1		2		3			1	7	5		2	2	2	11	9	2		1	19	1	7	6	1	11	1	9					
60~69歳 (5)	70	45	7	2	13	45	12	7	2	7	2	1	2	2					1					2			2				1				2	10	2			18		6	1	6	5	1								
70歳以上 (6)	33	16	1		1	19			3					1	1																															1		6						
無回答 (7)	1																																																1					

問7. 今後行ってみたいと思う運動やスポーツ 【複数回答】

	全体	軽い体操・柔軟体操	器具使用のトレーニング	ランニング・マラソン	サイクリング	散歩・ウォーキング	水泳・水中ウォーキング	エアロビクス	ダンス(社交・フォーク・民謡等)	バレエ	ソフトバレーボール	ワンバウンドバレーボール	バスケットボール	卓球	バドミントン	インディアアカ	ハンドボール	フットサル	体操競技	柔道	剣道	弓道	空手	相撲	太極拳	なぎなた	少林寺拳法	合気道	スポーツチャンバラ	ヨガ	レスリング	ボクシング	陸上競技種目	野球	ソフトボール	サッカー	ラグビー	テニス	ソフトテニス	ゲートボール	ゴルフ	グラウンドゴルフ	パークゴルフ	アーチェリー	クレイ射撃	登山・ハイキング・キャンプ	フライイングディスク	ローラースケート・スケートボード	釣り	スキー・スノーボード	アイススケート	ボウリング	その他	無回答
18~29歳 (1)	36	13	6	8	5	9	7	8	6	4	2	6	5	14	1		1			2	2	3	2	3	3	2	2	3	9	3		6	2	3	7	3	4			2	3	2	2	1	5	9	3	10	1					
30~39歳 (2)	75	17	12	5	7	24	27	6	5	6	3	5	5	12	1	4						2	4	1	6		2	1	26	2	1	4	5	4	12	2	1	6			13		1	4	16	2	12	5	3					
40~49歳 (3)	80	22	26	12	20	33	32	6	8	5	6	3	9	13	1	3						2	1	2	8		1	1	11	7	4	19	3	15	1	3	3	7	16	1	1	10	15	4	16	1	4							
50~59歳 (4)	97	36	24	7	21	46	29	7	11	2	1	1	15	6	2	1					2	1	7	7	3	3	16			6	5	6	4	1	14	2	3	28	1	1	10	10	3	18	1	7								
60~69歳 (5)	70	35	18	2	11	44	17	9	1	2	1	1	13	4						1	2	1	6				7			1			1	2	4	10	7	2	17	1	6	2	1	7	1	4								
70歳以上 (6)	33	14	1		1	18	4	1	4				3		1													1																					6					
無回答 (7)	1																																																					

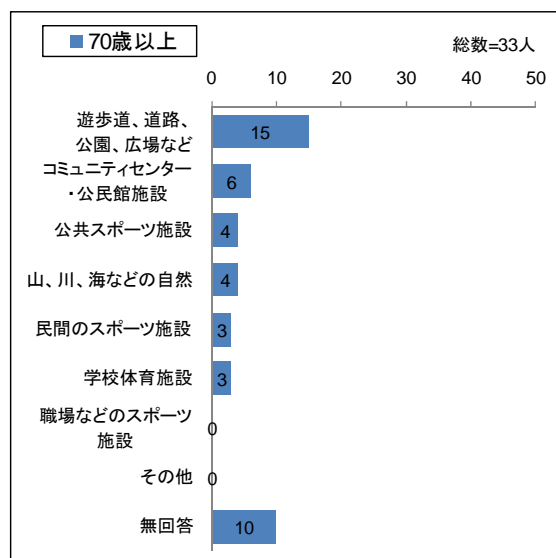
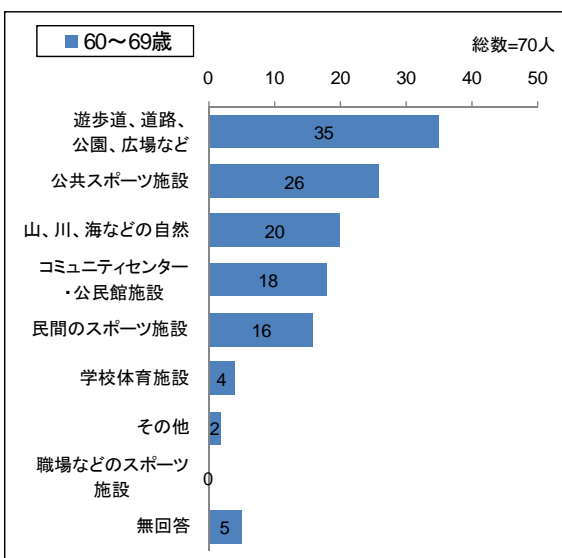
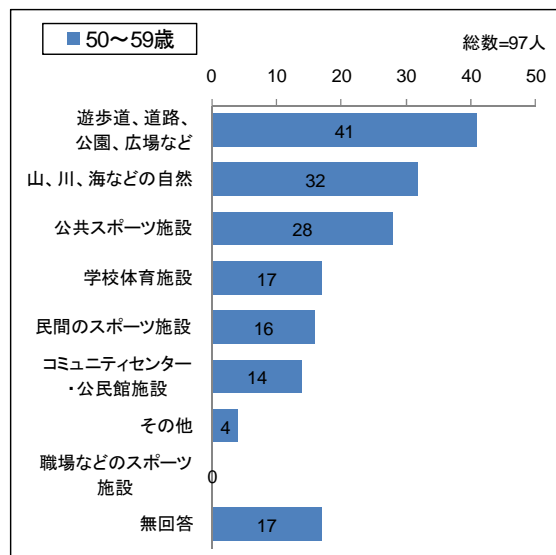
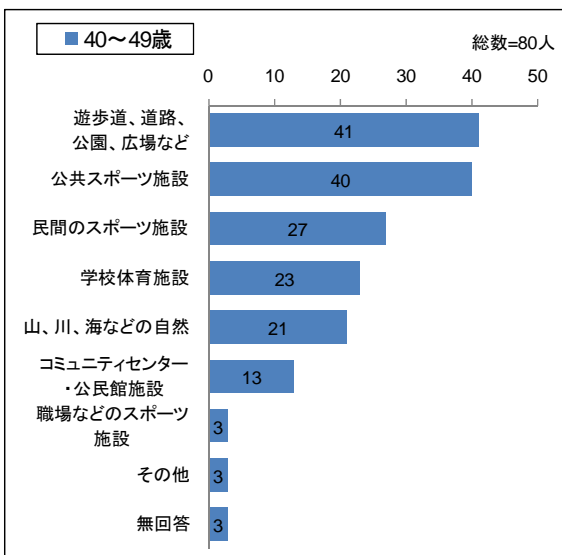
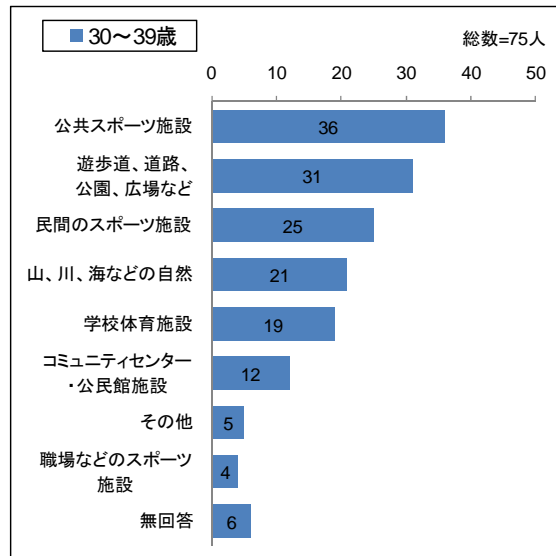
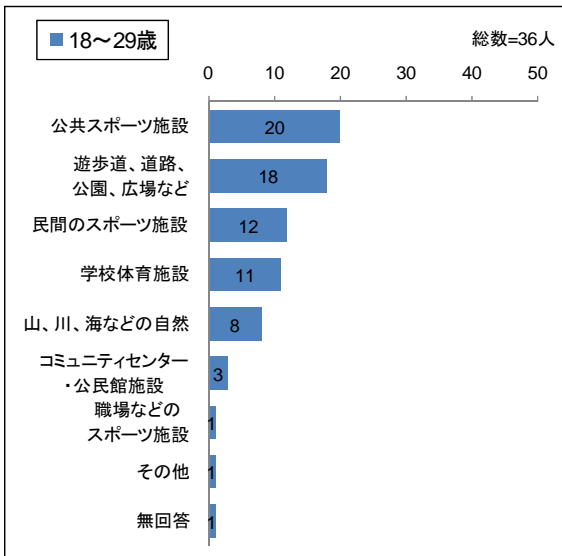




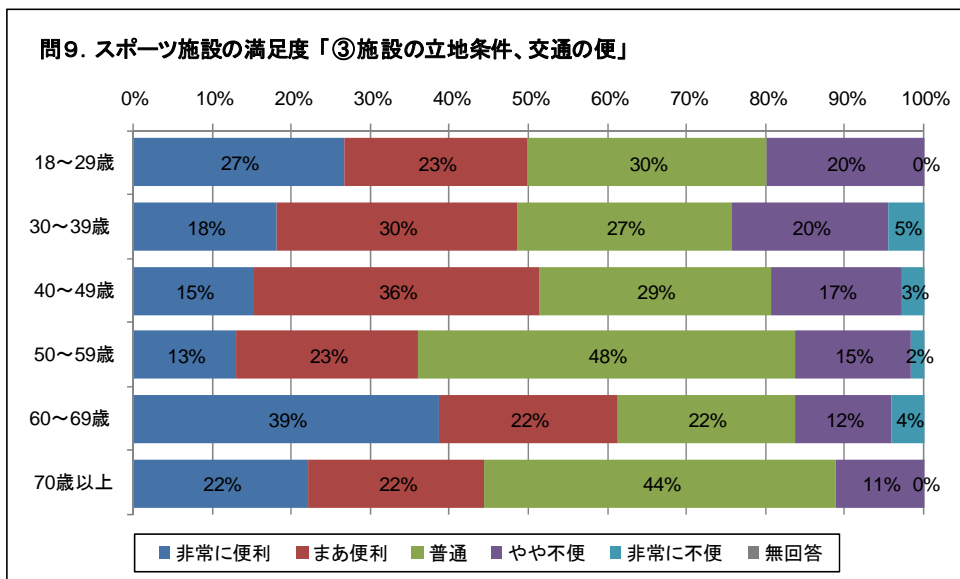
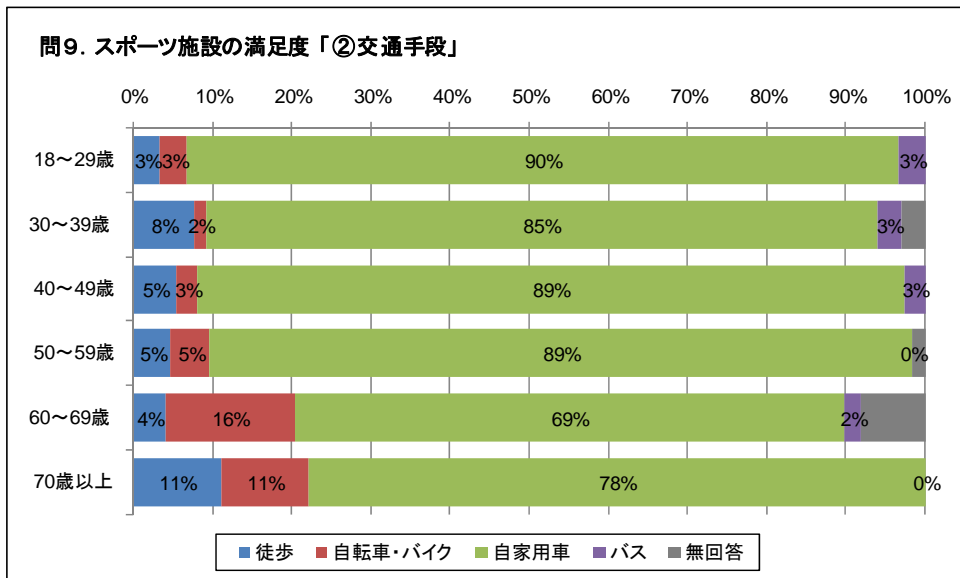
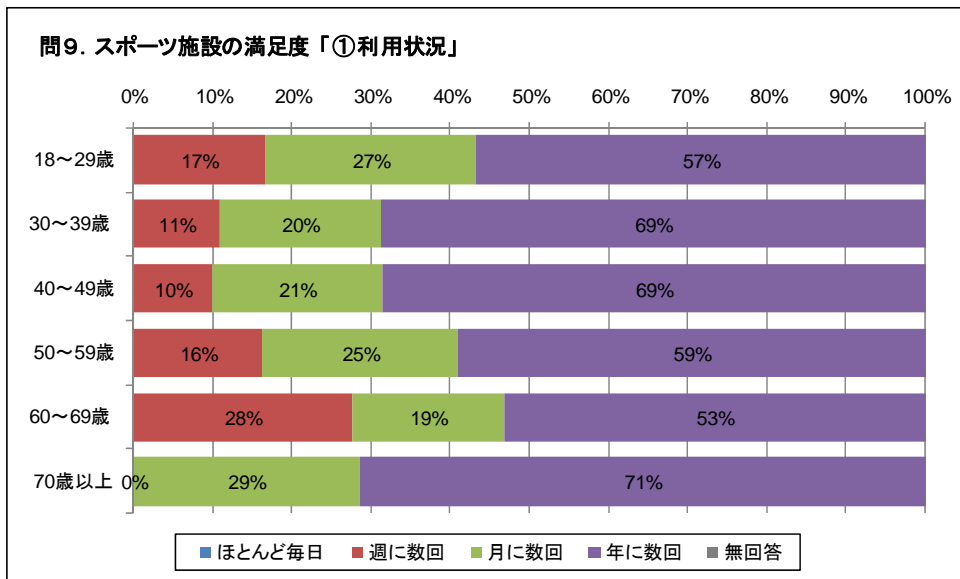
■運動やスポーツを行った場所

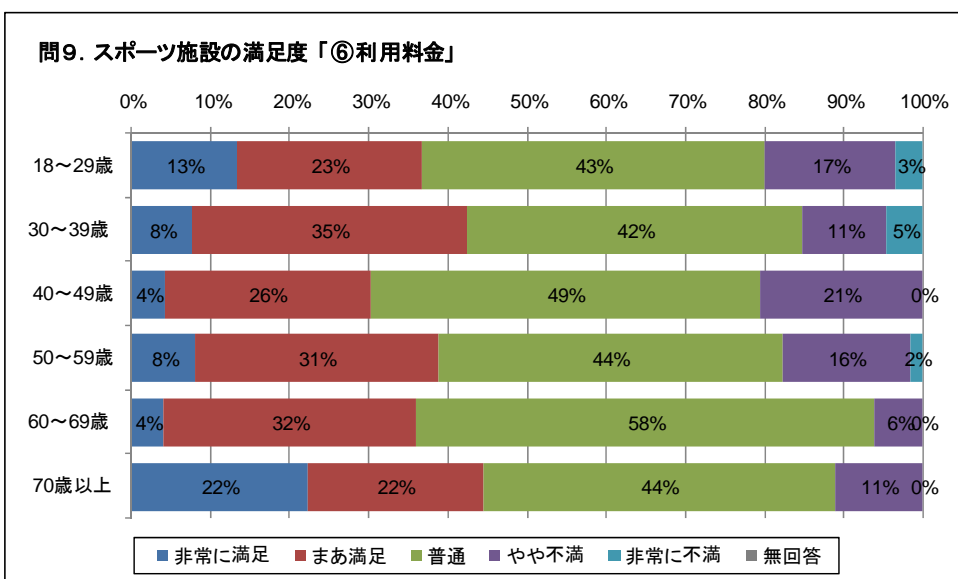
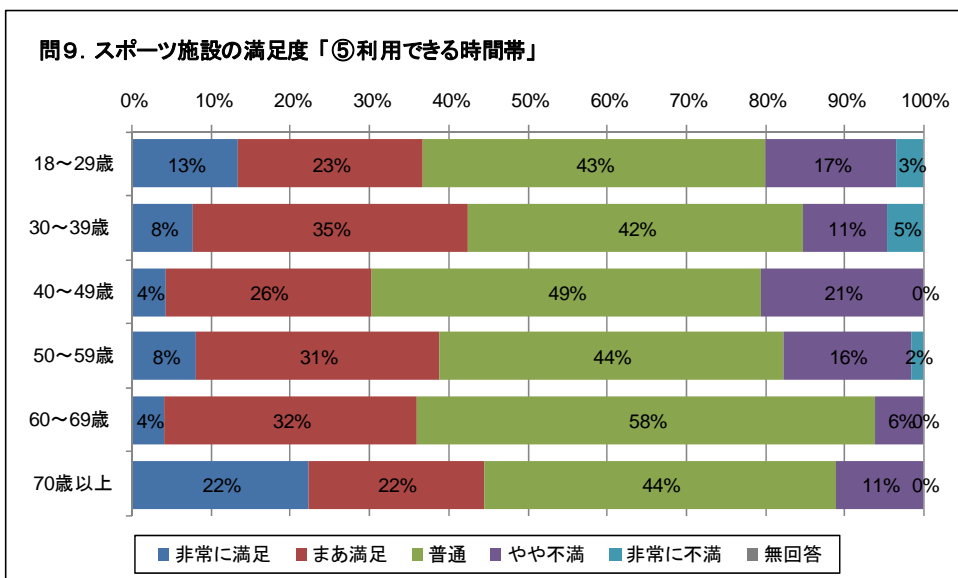
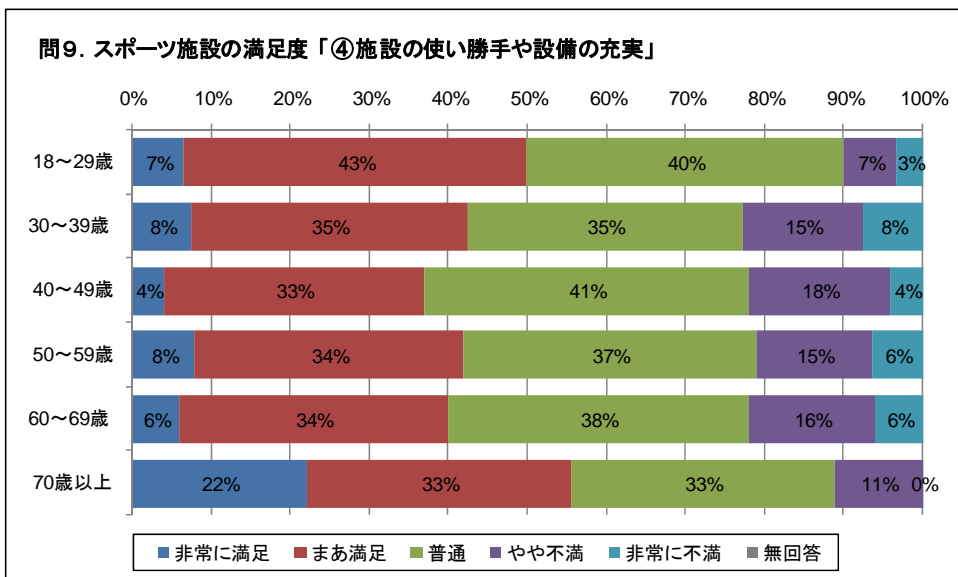
問8. 運動やスポーツを行うのに利用した場所【複数回答】

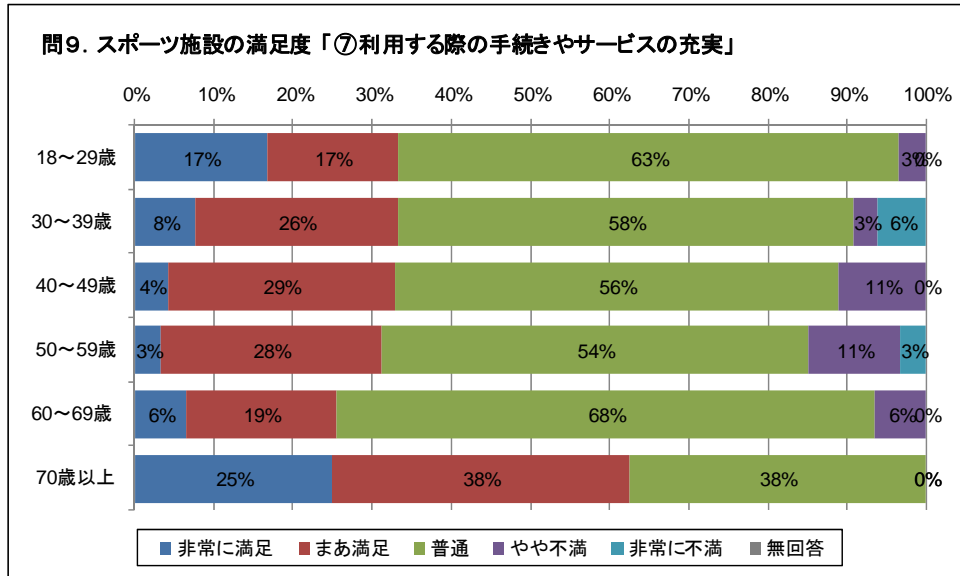
	全体	公共スポーツ施設	民間のスポーツ施設	学校体育施設	コミュニティセンター・公民館施設	遊歩道、道路、公園、広場など	職場などのスポーツ施設	山、川、海などの自然	その他	無回答
全体	392	154	99	77	67	181	8	106	15	42
18～29歳(1)	36	20	12	11	3	18	1	8	1	1
30～39歳(2)	75	36	25	19	12	31	4	21	5	6
40～49歳(3)	80	40	27	23	13	41	3	21	3	3
50～59歳(4)	97	28	16	17	14	41	-	32	4	17
60～69歳(5)	70	26	16	4	18	35	-	20	2	5
70歳以上(6)	33	4	3	3	6	15	-	4	-	10
無回答(7)	1	-	-	-	1	-	-	-	-	-



■ 利用したことのある長岡市内の公共スポーツ施設の満足度





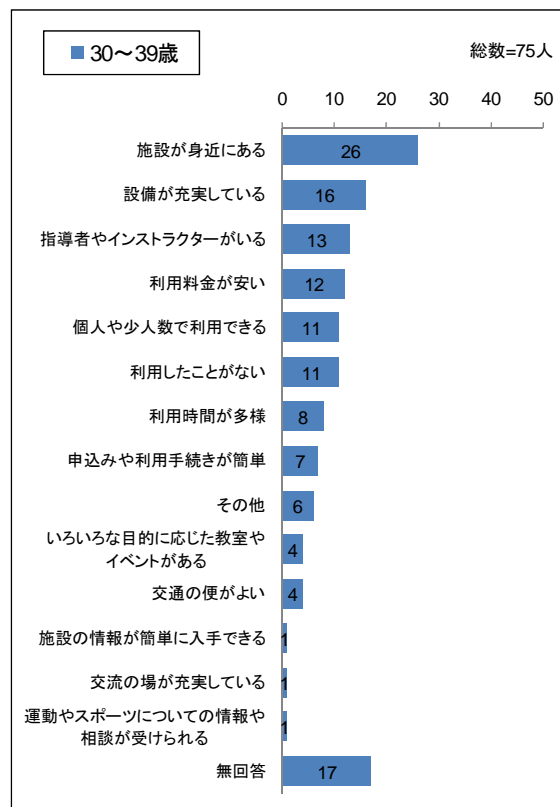
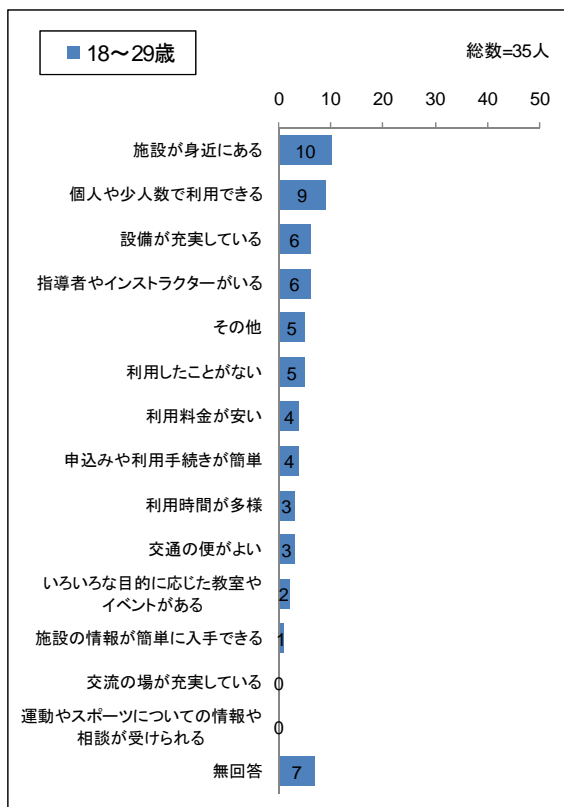


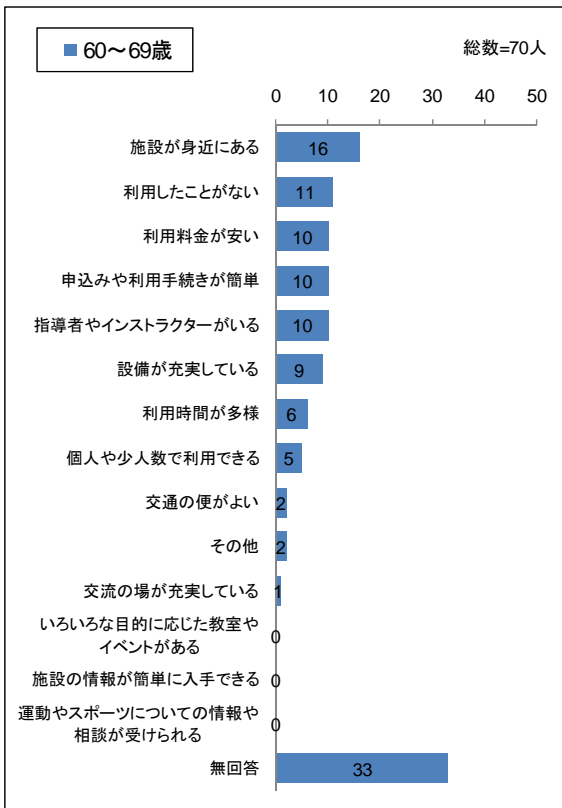
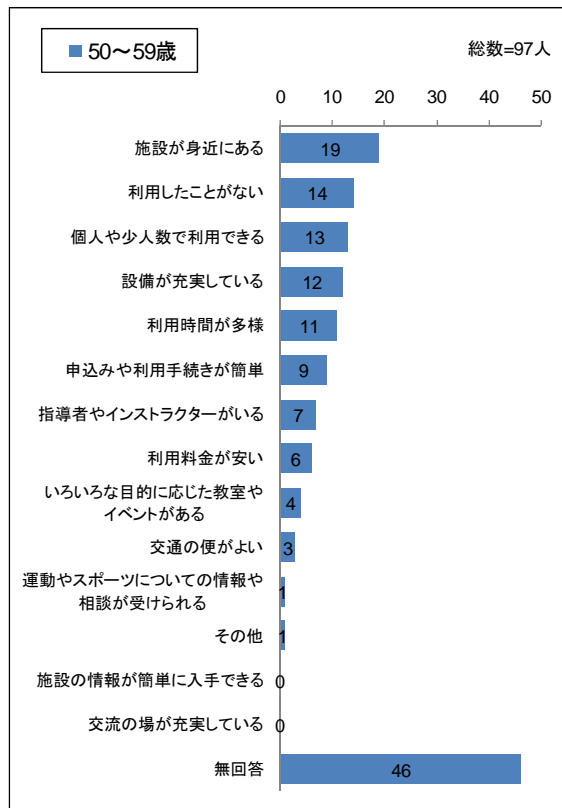
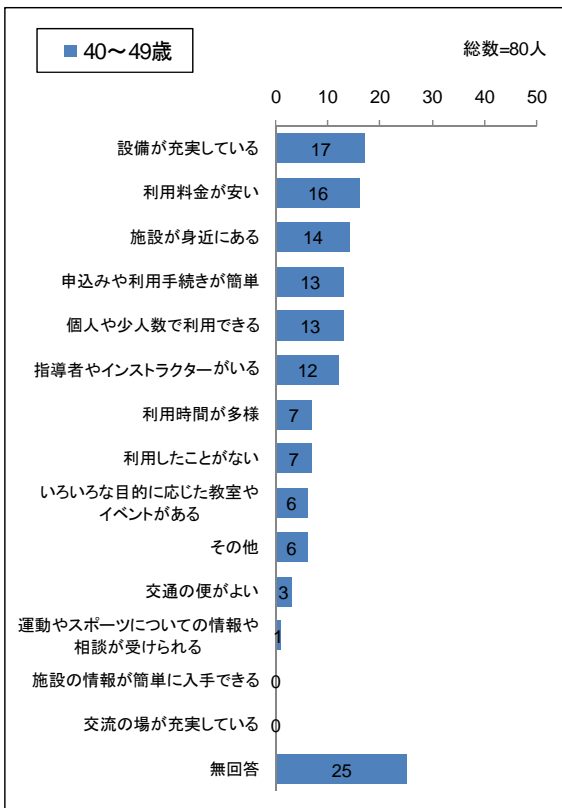
■ 公共スポーツ施設に必要なこと

「公共スポーツ施設」に必要なことについては、18～59 歳では「利用良が安い」が一番多い。また 60 歳以上では、「施設が身近にある」が多くなっている。

問10. 「公共スポーツ施設」に必要なこと 【3つまでの複数回答】

	全体	施設が身近にある	利用料金が安い	申込みや利用手続きが簡単	設備が充実している	利用時間が多様	個人や少人数で利用できる	指導者やインストラクターがいる	いろいろな目的に応じた教室やイベントがある	施設の情報が簡単に入手できる	交通の便がよい	交流の場が充実している	運動やスポーツについての情報や相談が受けられる	その他	無回答
全体	392	215	245	132	72	86	94	36	32	29	51	13	11	8	38
18～29歳 (1)	36	13	25	11	10	10	9	2	4	5	6	1	1	1	2
30～39歳 (2)	75	30	50	23	17	19	17	7	7	7	5	4	6	-	10
40～49歳 (3)	80	46	53	27	13	19	18	4	8	7	11	2	-	4	7
50～59歳 (4)	97	58	59	40	15	26	28	8	6	5	14	4	3	1	5
60～69歳 (5)	70	49	46	25	9	6	19	12	6	4	10	2	1	1	5
70歳以上 (6)	33	19	11	6	8	6	3	3	1	1	5	-	-	1	9
無回答 (7)	1	-	1	-	-	-	-	-	-	-	-	-	-	-	-

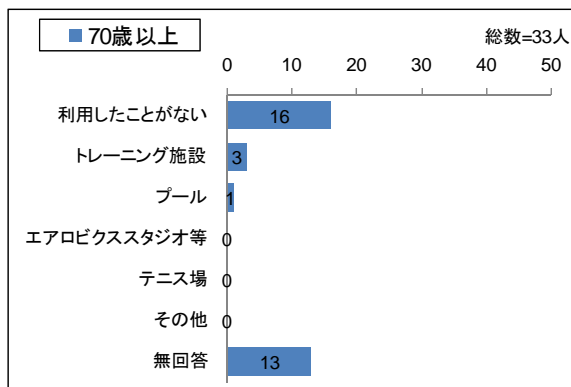
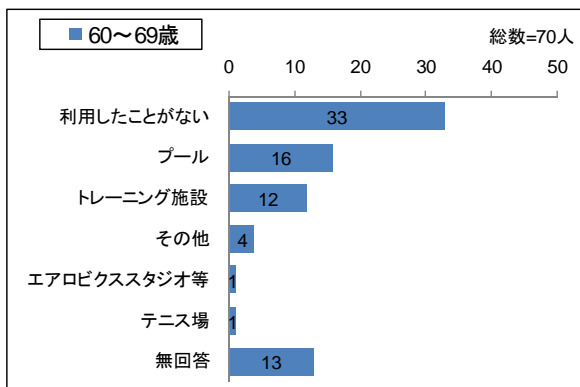
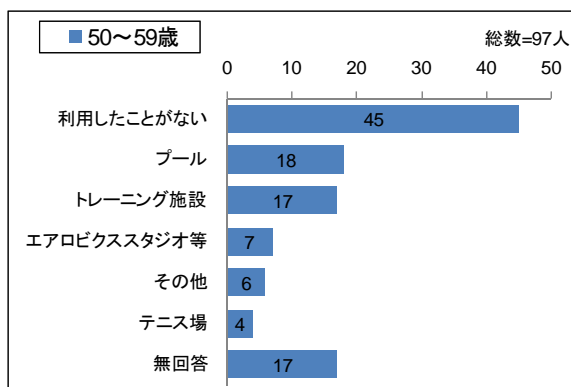
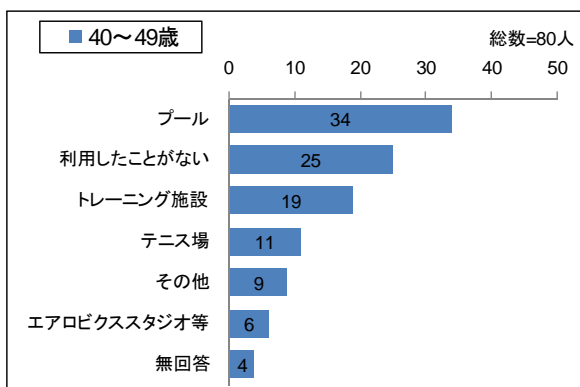
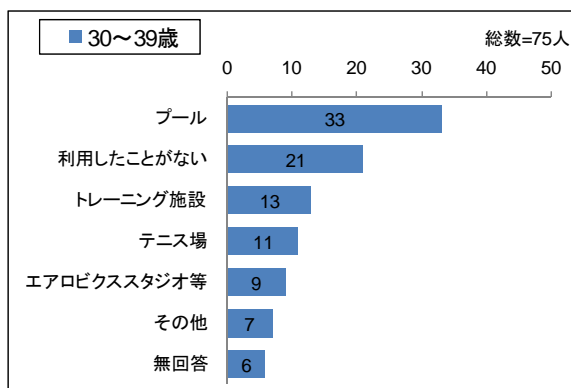
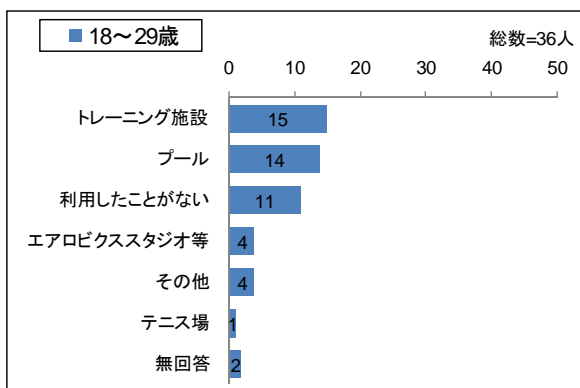




■利用したことのある民間スポーツ施設について

問11. 利用したことのある「民間スポーツ施設」【5つまでの複数回答】

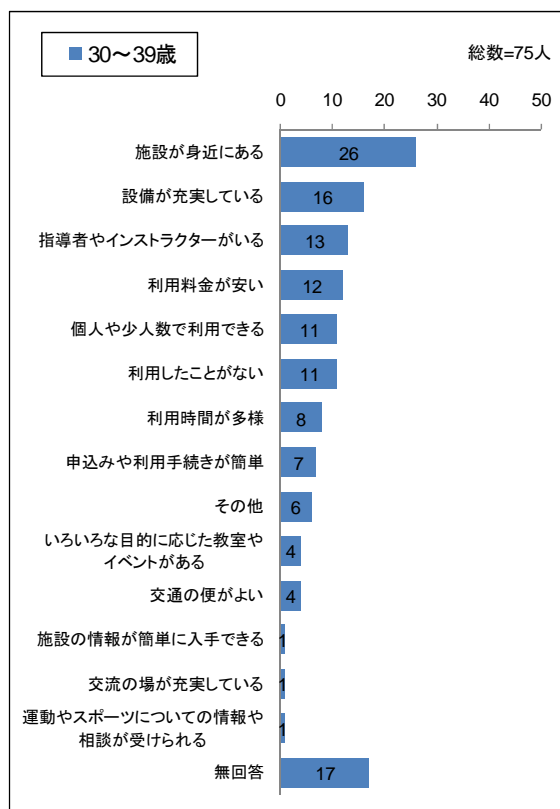
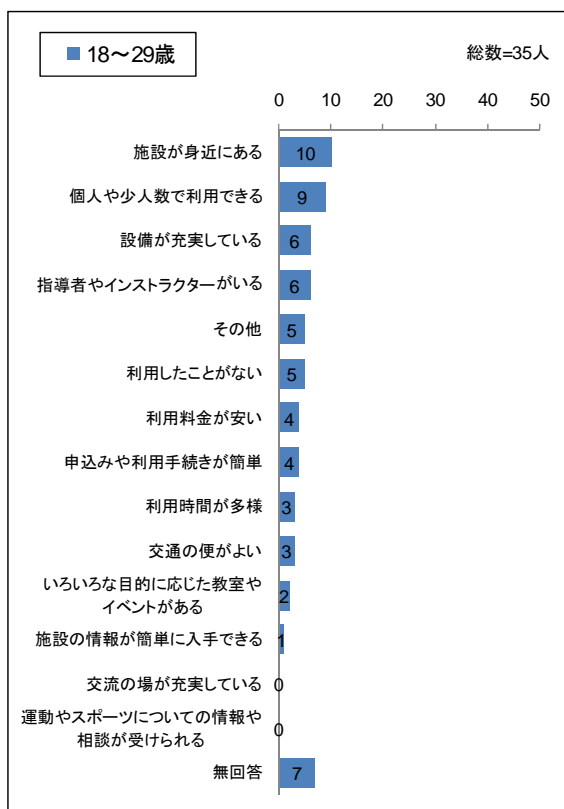
	全体	トレーニング施設	プール	エアロビクススタジオ等	テニスコート	その他	利用したことがない	無回答
全体	392	79	116	27	28	30	151	56
18～29歳(1)	36	15	14	4	1	4	11	2
30～39歳(2)	75	13	33	9	11	7	21	6
40～49歳(3)	80	19	34	6	11	9	25	4
50～59歳(4)	97	17	18	7	4	6	45	17
60～69歳(5)	70	12	16	1	1	4	33	13
70歳以上(6)	33	3	1	-	-	-	16	13
無回答(7)	1	-	-	-	-	-	-	1

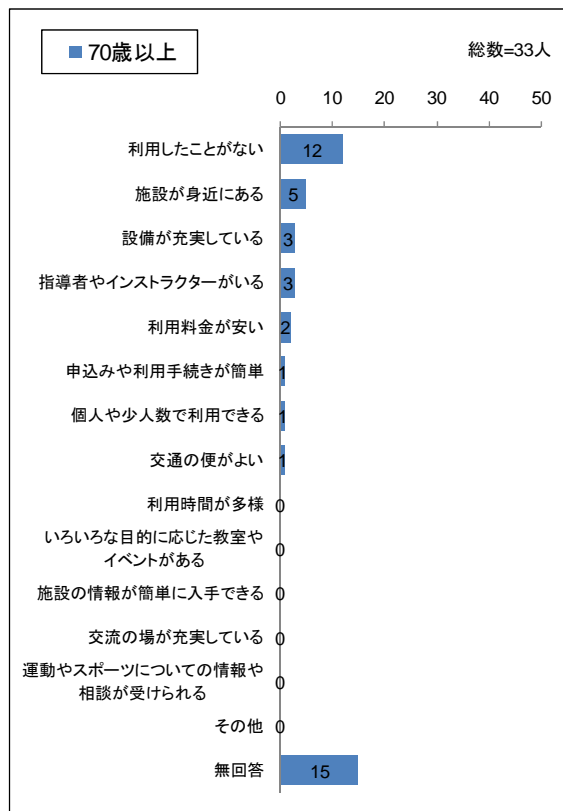
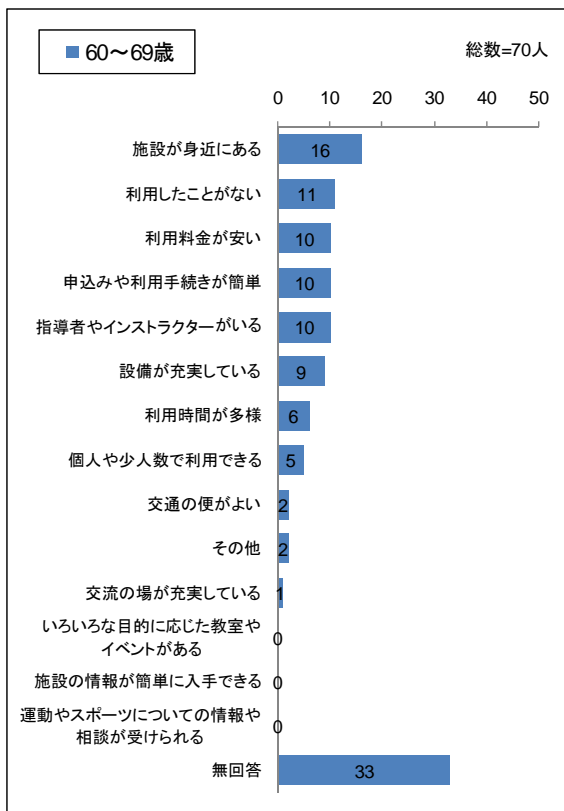
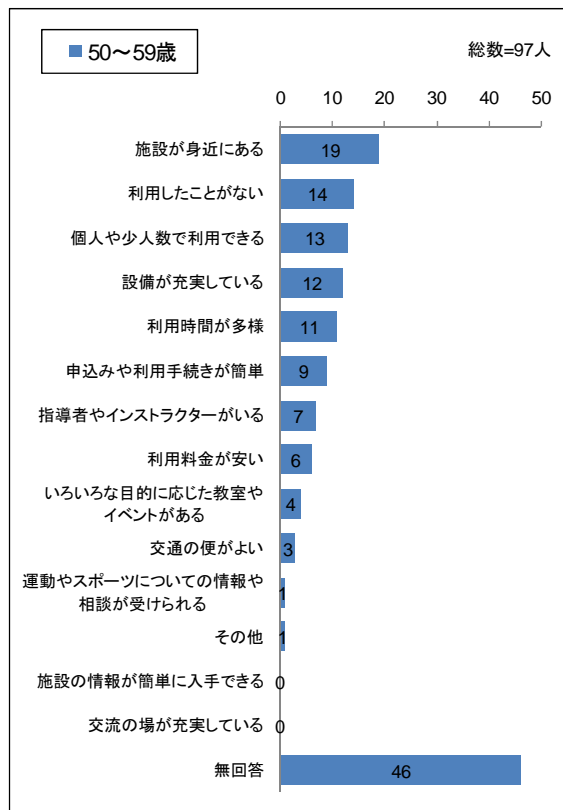
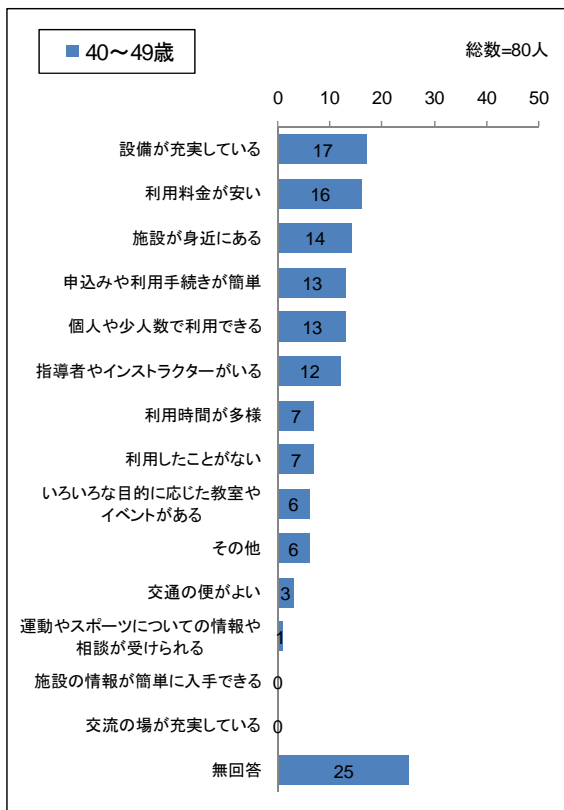


■民間スポーツ施設を利用した理由

問12.「民間スポーツ施設」を利用した理由【3つまでの複数回答】

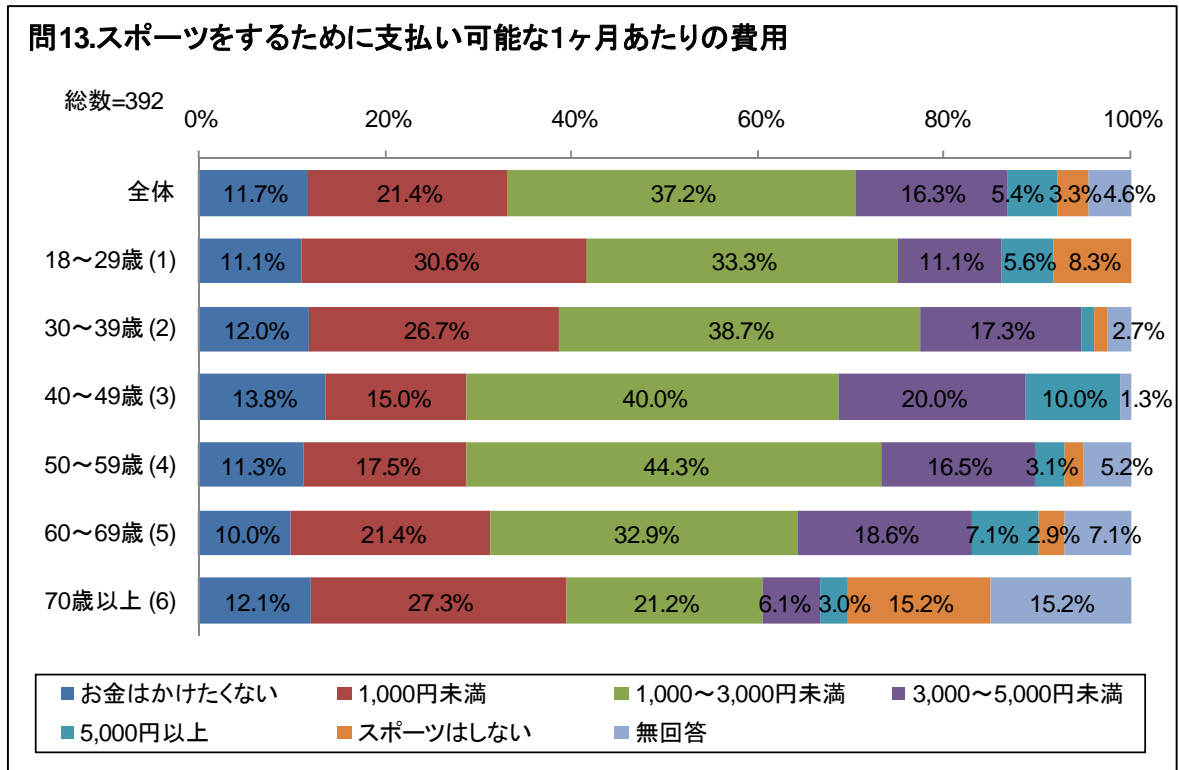
	全体	施設が身近にある	利用料金が安い	申込みや利用手続きが簡単	設備が充実している	利用時間が多様	個人や少人数で利用できる	指導者やインストラクターがいる	いろいろな目的に応じた教室やイベントがある	施設の情報が簡単に入手できる	交通の便がよい	交流の場が充実している	運動やスポーツについての情報や相談が受けられる	その他	利用したことがない	無回答
全体	392	90	51	44	63	35	52	51	16	2	17	2	3	20	60	143
18～29歳(1)	36	10	4	4	6	3	9	6	2	1	3	-	-	5	5	7
30～39歳(2)	75	26	12	7	16	8	11	13	4	1	4	1	1	6	11	17
40～49歳(3)	80	14	16	13	17	7	13	12	6	-	3	-	1	6	7	25
50～59歳(4)	97	19	6	9	12	11	13	7	4	-	3	-	1	1	14	46
60～69歳(5)	70	16	10	10	9	6	5	10	-	-	2	1	-	2	11	33
70歳以上(6)	33	5	2	1	3	-	1	3	-	-	1	-	-	-	12	15
無回答(7)	1	-	1	-	-	-	-	-	-	-	1	-	-	-	-	-





■ スポーツするために支払い可能な1ヶ月の費用

スポーツをするために支払い可能な1ヶ月あたりの費用について、「お金はかけたくない」は40～49歳（13.8%）、「1,000円未満」は18～29歳（30.6%）、「1,000～3,000円未満」は50～59歳（44.3%）がそれぞれ多くなっている。全体では「1,000～3,000円未満」が37.2%と最も多い。



(4) 長岡市スポーツ施設整備基本構想策定委員会委員名簿

氏名	所属・役職	備考
大橋 岑生	長岡市教育委員会委員長 前青葉台地区連合町内会長	副委員長
金澤 薫	市民公募	
小林 宏一	長岡市体育協会 会長	
篠田 邦彦	新潟大学教育人間科学部 教授	
高野 洋子	長岡市行財政改革推進委員会 委員	
立川 厚太郎	長岡市スポーツ振興審議会 委員	
西原 照雄	市民公募	
丸山 久美	長岡市スポーツ振興審議会 委員	
矢野 洋一	前日越小PTA会長	
山田 晴美	長岡市体育指導委員連盟 理事	
山本 喜一郎	長岡市スポーツ少年団 本部長	委員長
和田 裕	長岡造形大学 造形学部 教授	

(五十音順)

(5) 長岡市スポーツ施設整備基本構想策定委員会開催経過

- | | |
|----------|---|
| 平成19年12月 | 第1回委員会
(1) 基本構想策定趣旨について
(2) 市民ニーズ、スポーツ施設の現状・課題等の把握と整理
(3) 施設整備に対する意見交換 |
| 平成20年1月 | 第2回委員会
(1) スポーツ施設の現状と課題について
(2) 長岡ニュータウン運動公園（仮称）整備について |
| 平成20年2月 | 第3回委員会
(1) 全市的なスポーツ施設のあり方について
(2) 長岡ニュータウン運動公園（仮称）整備について |
| 平成20年5月 | 第4回委員会
(1) 長岡ニュータウン運動公園（仮称）整備について |
| 平成20年7月 | 第5回委員会
(1) 基本構想策定における視点・方針について |
| 平成20年10月 | 第6回委員会
(1) 基本構想の骨子（案）について
(2) 長岡ニュータウン運動公園（仮称）整備について |
| 平成20年11月 | 第7回委員会
(1) 基本構想原案について
(2) 長岡ニュータウン運動公園（仮称）整備について |
| 平成21年1月 | 第8回委員会
(1) 基本構想原案の審議 |
| 平成21年2月 | 第9回委員会
(1) 基本構想素案の審議 |

長岡市スポーツ施設整備基本構想

平成21年3月

【編集・発行】

長岡市市民協働部スポーツ振興課

〒940-1162

新潟県長岡市西宮内1丁目49番地 長岡市役所西宮内分室

電話 (0258) 32-6117 FAX (0258) 39-2257

e-mail sports@city.nagaoka.lg.jp

