

保存版

长冈市

平成25年4月开始投入使用的 垃圾与资源物品的 分类细则及处理方法

「降低垃圾排放量，
对垃圾进行彻底分类」
共同打造美丽的
街道和市容！·长冈



长冈市的环境吉祥物
企鹅家族

★人人都能够做到的…3R★

1 减少垃圾和资源物品的排放量！

减少排放量
Reduce
(减少垃圾)

自备购物袋，尽量选购多次装填性商品以及简易包装商品！

2 当垃圾扔掉以前再想想看！

再利用
Reuse
(再使用)

接 下 来

不要的东西转让给有需要的人使用！

3 扔垃圾前彻底分类处理！

回收
Recycle
(回收利用)

最 后

可回收使用的物品应分别开来！

垃圾与资源物品的分类以及处理方法 P2·3

收 费	生鲜物品垃圾	P4
	可燃垃圾·纸尿布	P5
	不燃垃圾	P6
大型垃圾	P7	

塑料容器包装材料 P8

瓶子·易拉罐·塑料瓶 P9

报纸, 杂志·广告, 纸箱 P10

树枝树叶·草 P11

有害危险物 P12

关于市当局不予收集的垃圾处理方法 P13·14

长冈市有营业执照的垃圾收集搬运专业公司 P15

随着生鲜物品垃圾沼气化工程的启动，对生鲜物品垃圾的收集开始实行分类收集

平成25年4月开始的 垃圾和资源物品的分类及扔放方法



收费

生鲜物品垃圾 每周收集2次

挤干水分
装入指定袋，
将袋口束紧

新规定 详情请参考第4页

可燃垃圾 每周收集1次

除了尿布以外，不好保管的生鲜物品垃圾，也可以和其他可燃垃圾一样装入袋中按可燃垃圾扔放

装入指定袋内，
将袋口束紧

新规定 详情请参考第5页

纸尿裤不好保管时，可在收集「生鲜物品垃圾」日里扔掉

在纸尿裤图案上划O,(圆圈印), 装入指定袋, 将袋口束紧

新规定 详情请参考第5页

不燃垃圾 每月收集2次

装入指定袋内，将袋口束紧

详情请参考第6页

大型垃圾 按户个别收集

【申请专用电话】0258-25-0053
【申请专用传真】0258-25-0064

贴好大型垃圾处理卷，在指定的收集日放在玄关前面等候收集

详情请参考第7页

免费

塑料容器包装材料
每周收集1次

只收集有塑料标记的

- 1 用水进行清洗
- 2 放入透明或半透明袋子中，将袋口束好

详情请参考第8页

瓶子·易拉罐·饮料瓶
每周收集1次

饮料，调味料用等瓶子
饮料·紫菜·茶·糕点等罐子

有该记号的饮料，酱油·酒类·梅林风味调味料用塑料瓶

- 1 用水进行清洗
- 2 放入透明或半透明袋子中，将袋口束好

※在川口地区，瓶子，易拉罐和塑料瓶子要分类，装入袋子后系紧袋口

详情请参考第9页

报纸，杂志·广告纸，纸箱子
每月收集2次

将报纸，杂志广告，纸箱分成三种类，用绳子扎紧捆好

详情请参考第10页

树枝树叶·草
收集方法因地区的不同而有所差异

- 1 一根粗细应在10cm以内，长度应在150cm以内
- 2 一捆的直径应在30cm以内，长度应在150cm以内，用绳子捆好扎紧
- 3 草和落叶上面的土要抖落干净，装入透明或者半透明袋子内，束好袋口再扔放

详情请参考第11页

有害危险物
每月收集2次

- 1 喷射罐，小型天然气罐，打火机一定要将里面的残留气体放完再扔放
- 2 放入透明或半透明袋子中，在上面要做好「危险」记号，将袋口束好
- 3 荧光灯要放入购买时带的盒子里

详情请参考第12页

生鲜物品垃圾

每周收集 2 次



生鲜物品垃圾指定袋
(粉红系列半透明)

尺寸	销售价格 (一袋10枚装)
小 (约10ℓ)	100日元
极小 (约5ℓ)	50日元

長岡市
指定ごみ袋
販売店



请在贴有该标签的
店内购买指定袋。

扔放方法

将挤干水分的生鲜物品垃圾装入指定生鲜垃圾专用袋内，将袋口束紧，在规定扔该类垃圾日上午8点30分以前放入指定垃圾收集站内扔掉。
也可将生鲜物品垃圾用滤水网袋或透明，半透明的塑料袋装好后，再放入指定的垃圾袋里。

因不利于发酵，生鲜物品垃圾请不要用纸包裹。

*在不知道垃圾是否该分类为生鲜物品垃圾时，可按「可燃垃圾」处理。



主要生鲜物品垃圾

<p>蔬菜</p> <p>蔬菜枝子， 枝干为可燃垃圾</p>	<p>家常菜</p>	<p>水果</p>	<p>烹调垃圾</p>
<p>糕点类</p>	<p>谷物</p>	<p>肉</p>	<p>魚</p>

这些垃圾不能作为生鲜物品垃圾处理。请按可燃垃圾类扔放。

<p>贝壳，螃蟹壳</p>	<p>玉米壳子，竹笋皮</p>	<p>凝固后的食用油</p>
----------------------	------------------------	-----------------------

理由 生鲜物品垃圾在进行发酵，沼气化处理，可用于发电。
不易分解，不适合于发酵处理，容易引起机械故障的，视为可燃垃圾。

可燃垃圾

每周收集 1 次



可燃垃圾指定袋
(呈黄色系列半透明)

尺寸	销售价格 (一袋10枚装)
大 (约40ℓ)	520日元
中 (约25ℓ)	320日元
小 (约10ℓ)	130日元
极小 (约5ℓ)	60日元

長岡市
指定ごみ袋
販売店



请在贴有该标签的
店内购买指定袋。

扔放方法

将可燃垃圾装入指定袋内，将袋口束紧，在规定扔该类垃圾日上午8点30分以前放入指定垃圾收集站内扔掉。

主要可燃垃圾

<p>纸尿布</p> <p>请在排泄物 放进厕所冲走。</p>	<p>《在「生鲜物品垃圾」收集日里扔放「纸尿布」时》 在可燃垃圾用的指定袋的 纸尿布图上划○(圆圈印)， 装入扔放纸尿布袋中扔掉。 *尿垫、生理用品也可扔放。 请不要放入其他可燃垃圾。</p>	<p>用后的脏纸</p>
<p>烟头，鞭炮头</p> <p>将烟头，烟花， 灰等先浸水熄 灭再扔掉。</p>	<p>宠物大小便沙子</p> <p>请将排泄物放 进厕所冲走。</p>	<p>加工纸 进行过防水加工的纸袋，纸制品等</p> <p>有④记号的产品，虽然进行过防水加 工，贴有铝箔纸，仍然按「可燃垃圾」 处理。 牛奶盒子请放回购买店回收处。</p>
<p>贝壳，螃蟹壳</p>	<p>竹子</p> <p>请将竹串 尖折断。</p>	<p>家庭菜园种植物的秆茎 (毛豆 大叶等)</p>
<p>鲜物品垃圾</p> <p>尽量在「生鲜物 品垃圾」收集日 里扔放</p>	<p>玉米壳子·竹笋皮</p>	<p>一次性怀炉/快热贴，干燥剂， 保冷剂，录像带，录音磁带</p> <p>磁带盒子属于 「不燃垃圾」。</p>
<p>笔型自我注射器</p> <p>①装上注射针 的盖帽 ②请放入带有 盖的塑料容 器里 ③放入可燃垃圾用的指定 袋里，并标明「医」。 *与其他的可燃垃圾一 起扔放</p>	<p>板子(冬季防寒用木板)·方木材·圆木棒</p> <p>请将方木材·圆木棒切割成粗5cm长50cm以内，放入指定袋内。</p>	<p>由于容易引起处理设施作业管理障碍物， 请按「可燃垃圾」归类处理。</p>

笔型自我注射器

①请装注射器
的液体全部放
掉 ②用报纸包裹

输液袋·管类物品

除笔型自我注射器、输液袋·管之类以外的
医疗废弃物、不能往垃圾收集站扔放，有
关这些东西的扔放处理，请与就诊的医疗
机关商谈。

Q&A

Q 被子，毛巾被之类的是否可
折叠后放入「可燃垃圾指定
袋」扔放？

A 按可燃垃圾处理时，应裁剪
成四方为50cm的尺寸。不
裁剪就扔出的话，会绕缠机
械，引发故障。不易裁剪的
物品应作为大型垃圾处理。

不燃垃圾

每月收集2次



不燃垃圾指定袋 (呈青色半透明)

尺寸	销售价格 (一袋10枚装)
特大 (约50ℓ)	650日元
中 (约25ℓ)	320日元
小 (约10ℓ)	130日元
极小 (约5ℓ)	60日元



请在贴有该标签的
店内购买指定袋。

扔放方法

将不燃垃圾装入指定袋内，将袋口束紧，在规定扔该类垃圾日上午8点30分以前放入指定垃圾收集站内扔掉。

扔放危险物品时

切菜刀，玻璃等危险品扔掉时先用纸包好，装入指定袋，在指定袋外侧写上「危险」「易碎」等文字后再扔掉。

*可与其他的不燃垃圾一起扔放。



主要不燃垃圾

塑料制品 (容器包装除外)



塑料桶，洗漱间塑料制三角架
洗澡间用地板，塑料玩具、牙刷等

发动机油罐·涂料罐子 (要将里面倒空)



小型家用电器



收录音机，放相机，
塑料玩具等指定袋
能容纳其大小的物品。

长靴，皮包等



DVD·CD·MD·磁盘 (包括盒子)



将煤油和干电池取出。如指定袋放不下，
按「大型垃圾」申请处理。

炉子·煤油取暖炉子



金属·陶瓷器·玻璃类



锅，水壶，饭碗，
玻璃容器，电灯，玻璃板

录像带·录音磁带的盒子



*物体本身为「可燃垃圾」

奶瓶



家庭酿制的果实酒瓶



衣服架子



铝制杯子



塑料隔板




塑料保存容器



捆绑塑料带 (PP带)， 塑料绳



纱窗网



电灯泡，辉光灯



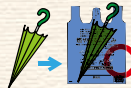
断裂的荧光灯管



Q&A

Q 雨伞不装入指定垃圾袋，
是不是也可以扔放？

A 如可装入中号垃圾袋里，
即便伞把露在外面，也
可以收集。如可以全部装入
垃圾袋，用小号垃圾袋也
可以。



大型垃圾

按户个别收集 (需预约)

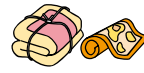


大型垃圾处理卷在
指定垃圾袋销售店购买。

主要大型垃圾扔放方法

大型垃圾是指可燃垃圾，不燃垃圾指定袋内装不下的垃圾。
二人合力无法搬动的垃圾不予收集。

被盖·地毯



家具类



自行车



除湿机



板、角材、棍棒



板类应裁切成厚为3cm，长为2m内的尺寸。角材·棍棒
应裁切为粗为10cm，长为2m以内的尺寸。

扔放方法

1 粗大垃圾的处理请联系专用电话或用传真提出申请

专用电话为 **0258-25-0053**
传真申请号码为 **0258-25-0064**

请注意
不要按错号码

受理日和和时间

- 电话………星期一～星期六 上午8点30分～下午5点 节假日·换休日以及年初年末除外
- 传真………24小时开通。在受理后会有确认的传真发出，请使传真机保持随时通讯的状态。

收集日

星期一～星期五 (节假日·换休日以及年初年末除外)

申请受理时的确认事项

- ①住址 ②姓名 ③电话或传真号 ④品种 ⑤大小(长、宽、高) ⑥数量
- *1次申请处理的物品为5件以内



2 受理时、将通知每一品种的金额和收集日

3 请购买粗大垃圾处理卷并贴在每一件粗大垃圾上

4 在收集日里，请将贴有处理卷的粗大垃圾扔放在外面

- 请在收集日当天上午8点30分前搁放在外面。
- 独家小楼居住的，请搁放在门口前道路可见的地方。
- 在居民楼，高级公寓等集体住宅区居住的居民，请搁放在一楼入口附近。请在处理卷上写上收集日期。

放在住房里面的垃圾是不收集的。请在大型垃圾上贴好处理卷，搁放在大门口，收集人员会自动收集拉走。

主要大型垃圾收集费用

垃圾收集费用	大型垃圾
200日元	被子，自行车，婴儿车，儿童座椅，微波炉，加热器，旅行箱等
600日元	衣柜(90厘米以内)，桌子，沙发去掉弹簧的，单人床(不带床垫的)等
1,000日元	柜子(超过90厘米的)，双人床/双人床(不带弹簧床垫的)等

塑料容器包装材料

每周收集1次

扔放方法

如内部有污垢，要用水进行清洗，然后放入透明或半透明袋子中，将袋口束好，在预定收集日早晨8点30分以前放在规定好的垃圾收集站内。

- ①将里面的东西全部清除掉
- ②取下盖子、「口部」用剪刀剪下
- ③用水清洗
- ④放入透明或半透明袋子中



无法洗净的瓶盖和瓶口部分可作为「可燃垃圾」扔弃。

主要容器包装材料



只收集有该记号的容器包装材料

肉、鱼、蔬菜、水果等用的底盘



点心、糖果等的外袋和小袋



洗涤剂、香波等容器



速食面、酸奶容器等杯子



保护商品用的发泡垫或塑料垫子（水果、家用月经等）



蛋黄酱、辣酱等塑料管



点心、小吃、咖喱块等的分割格子底座



蔬菜、水果等的塑料网兜



磨牙粉、洗面奶、胶水等塑料管



蛋、蔬菜、水果等盒子



饮料瓶子的盖子和标签、速食面、洗涤剂容器等盖子



购物袋、生活用品袋



请将食品包装托盘放回商店回收处。


瓶子·易拉罐·饮料瓶

每周收集1次

扔放方法

如果里面有残留污物，要用水清洗，将瓶子·易拉罐·饮料瓶等装进半透明袋中，束好袋口，在预定收集日早晨8点30分以前放在规定好的垃圾收集站内扔掉。

- ①将瓶子里面的东西全部清除掉
- ②用水清洗
- ③一起装在透明或半透明的袋子里面



塑料饮料瓶等垃圾要在扔掉时将标签撕下和盖子取下来。撕下标签和取下的盖子按「塑料容器包装材料」分类扔出。贴在瓶子上的标签可以不断下来。

饮料瓶

塑料容器包装材料

*川口地区的瓶子和易拉罐要和塑料瓶子要分开装入不同的袋子，系好袋口扔放。
*瓶内有异物，或瓶子已经被污染的要作为「不燃垃圾类处理」。

主要种类的瓶子·易拉罐·饮料瓶如下

装饮料、调味料的瓶子



化妆品瓶子



可回收利用的瓶子（要尽量退回其销售店）



装饮料、紫菜·茶·糕点等的罐头盒



有该记号的饮料用瓶、酱油·酒类·梅林风味调味料用塑料瓶



「回收瓶」指在清洗后可以重复多次使用，有利于保护环境的瓶子。诸如容积为一升的瓶子，啤酒瓶等回收瓶可拿到酒店交予回收并换回现金。

报纸, 杂志·广告, 纸箱

每月收集2次

扔放方法

将报纸, 杂志和广告, 包装纸箱分为3类, 用纸绳子等扎紧捆好, 在预定收集日早晨8点30分以前扔放在指定的垃圾收集站。

报纸

报纸类单独捆在一起。



杂志·广告



纸箱

纸板材单独捆在一起。
断面▶



请注意

就算是下雨下雪天也不要装进塑料袋或纸袋



主要杂志 广告

周刊杂志



纸类文件

除去金属件别针等



年历

除去金属件别针等



商品目录等宣传资料



信封

除去胶带子



透明保鲜纸盒

除去切割刀的刀片



纸巾包装盒

取下胶膜



绘画纸 日本白纸 复印纸张



明信片 名片



笔记本

MEMO



广告画



包装纸 纸袋 纸球 纸箱



不能作为资源垃圾处理的纸类物品 这些物品请分类成「可燃垃圾」扔掉

无炭复写纸
碳精内用纸

金·银纸
合成纸

油纸
亚麻网纸
防水加工纸

防水加工纸
ニシキー紙

感热纸

感热纸

用指甲一刮, 感热纸就会变黑
常作为发票或传真纸使用

纸盘子

纸杯子

照片

奖状纸筒

厕所用纸卷芯和保鲜纸芯、纸筒

标签
标签垫纸

经过耐水加工处理的纸袋, 纸制品

牛奶盒子请送到销售店回收处。

如果有  该记号, 哪怕经过耐水加工处理, 或有铝箔贴纸也可作为「可燃垃圾」分类。

树枝树叶·草

收集方法因地区不同有所不同
1月·2月不收集

扔放方法

收集方法请参照确认垃圾收集年历。

树枝树叶

枝叶不要放入袋子里面, 要用草绳, 麻绳等捆绑好搁放

- * 一根的粗细在10厘米以内, 长度在150厘米以内
- * 一捆的直径在30厘米以内, 长度在150厘米以内



直径在10cm以内



直径在30cm以内

长度在150cm以内

草

草和落叶上面的土要抖落干净, 装入透明或者半透明袋子内, 束好袋口。



请注意

炉子, 手套, 园艺铲子等不能和枝叶类的植物混在一起扔放。请各按其类分别扔放。

支柱

铁丝类



建筑材料

罐头盒子

石头

纸



树枝树叶·草

枝叶指的是院子剪枝修叶或从路边街边树上落下的落叶



草指的是修剪院子后的草花等



不能作为枝叶·草等分类的植物

- 家庭菜园的农产品, 毛豆, 大叶等农产品的茎, 藤, 板栗的带刺外壳等是“易燃垃圾”
- 加工后的角材, 圆棒, 合成板, 木制家具按「可燃垃圾」或者「大型垃圾」归类申请处理

我家用堆肥化容器, 使生鲜物品垃圾回归大自然!
请大家都为减少垃圾加油哟。



有害危険物

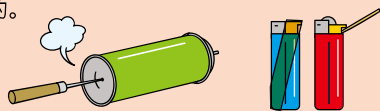
毎月収集2次

扔放方法

为了与其它垃圾分开，在上面要做好「危険」记号。
在预定收集日早晨8点30分以前放在规定好的垃圾收集站内扔掉。

喷射罐，小型天然气罐，打火机

喷射罐，小型天然气罐，一定要将里面气体用完，在通风状况良好的屋外，在容器上打孔，把残留气体放完。如果天然气没有放掉会在垃圾收集车内爆炸，会引起火灾的。



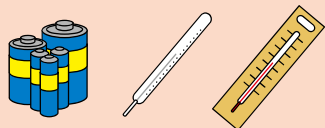
方法

- 在底部打孔
- 插入牙签或者用胶带橡皮筋绑好固定

放入透明或者半透明的袋子里，系好袋口写上“危険”表示。

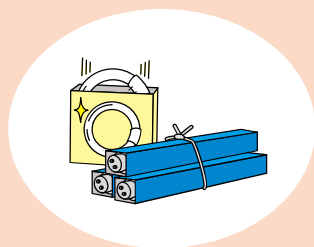
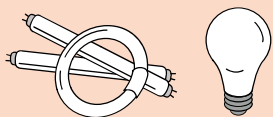


干电池，水银体温计，水银温度计



萤光管，LED电灯

萤光管要放入购买时带的盒子里扔掉。如果购买时的原装盒子没有了，用纸包好放入透明或者半透明袋子里，标明「萤光管」后扔掉。



有害危険物

- 喷射罐
- 小型天然气罐
- 打火机
- 萤光管
- 干电池
- 水银体温计
- 水银温度计
- LED电灯


扣子式电池，充电电池，请放回到销售店回收处。

关于市当局不予收集的垃圾处理方法 平成24年12月現在

1 4种家电产品 (家电回收对象法产品 平成24年12月現在)

回收费用 (带消費税) 不同制造厂商收费标准不同。

空调




2,100日元

洗衣机·衣服干燥机



2,520日元

映像管式电视



15型以下1,785日元
16型以上2,835日元

冰箱及冷冻箱



170ℓ以下3,780日元
171ℓ以上4,830日元

废弃方法

- ①请家电销售店、垃圾收集搬运业务专业公司回收
需要缴纳回收费用和其他收集搬运费用。家电的回收，仅限于当初购买该家电的店铺
- ②自己搬运至回收店或业务店方法
标明生产厂商和型号。到最近的邮局购买回收卷（购入时，需要另付转账费），然后和回收卷一起将要处理的东西搬运至指定的回收地点。请在搬运前预先与指定回收点联系。


指定回收点

(株)丰和商事 新组町2474-1 电话号码 0258-24-6322
 (株)日本通运 中越支店 要町1丁目4-44 电话号码 0258-36-4400

2 家用电脑 (资源有效利用促进法对象机器)

属于该类收集对象的有台式电脑，笔记本电脑，电脑用显示器
键盘，打印机不属于收集对象

家庭用电脑回收·资源再利用化收费标准 (带消費税)

区 分	无回收资源记号 平成15年9月30日 以前制造销售物品	有回收资源记号 平成15年10月1日 后制造的销售物品
台式电脑主机，笔记本电脑， 液晶显示器， 液晶显示器一体化电脑	3,150日元	 リサイクル 免费
CRT显示器， CRT显示器一体化电脑	4,200日元	

废弃方法

制造厂商或3R电脑推进中心请询问 (网页<http://www.pc3r.jp/> 电话03-5282-7685)。

3 其他

本市对以下物品无法回收，请不要送往垃圾收集站

品 种

- 【金 属 类】 ● 汽车用品（车轮，轮胎铁链，油压千斤顶等）
 ● 农用机器 ● 拖车
 ● 机动器具（割草机，草坪整修机，链锯等）
 ● 耐火性保险箱 ● 铁桶
 ● 哑铃，铁球等钢铁块状物品
 ● 厚度达4mm以上钢材（钢板，钢柱等）
 ● 工业用缝纫机 ● 水泵（含水中水泵）
 ● 直径5cm以上的单管
- 【建 筑 废 料】 ● 瓦 ● 浴槽 ● 澡盆 ● 洗脸台 ● 水槽等
- 【轮胎·弹簧类】 ● 汽车轮胎 ● 带弹簧的沙发
 ● 带弹簧的床垫 ● 钢琴·钢琴弦
- 【塑 料 类】 ● 保龄球 ● 冲浪板
 ● 直径5厘米以上的聚氯乙烯塑料管
- 【农业·家庭菜园用塑料类】
 ● 塑料棚 ● 塑料薄膜（家庭菜园用的塑料薄膜，请事先和鸟越清洁中心、寿清洁中心联络好，放入指定的不燃垃圾袋后直接送到清洁中心投放）
- 【其 他】 ● 电瓶 ● 土 ● 砂 ● 石
 ● 混泥土成型品
 （晾干台，石块，雨水缸，污水缸，侧沟，镇石）

咨 询 处

请参考第15页向有执照的垃圾收集搬运专业公司申请收集

废油或农药等药剂

请询问销售店或业务经办处。

灭火器

请询问贩卖店，经办店或者制造商。
 请参看灭火器回收推进中心主办的网页
 【回收查询之窗】 <http://www.ferpc.jp/accept/>

摩托车

由国内16家企业生产，在国内经销的摩托车（不见得所有都是服务对象），可以利用「二轮车回收服务系统」进行回收。
 【二轮车回收服务电话中心】 <http://www.jarc.or.jp/>
 不在上述回收服务范围的摩托车，可以请求市内有执照的垃圾收集搬运专业公司进行收集（请参看第15页）

长冈市 有营业执照的垃圾收集搬运专业公司 平成24年12月现在

公司名	所在地	※电话号码	※传真号码
㈾あけぼの清掃社	瓜生55地区3	42-2560	42-4911
㈾梅沢商店	稻保4丁目741地区13	25-2276	25-2234
㈾加藤产业	下柳3丁目5番22号	27-6770	27-8766
クリーンシステム㈾	来迎寺甲2342地区5	92-2517	92-5102
㈾高桥清扫产业	和岛中沢甲106地区	74-2433	74-2978
㈾中越清扫社（仅限川口地区）	川口牛ヶ島546地区1	81-5670	82-2637
㈾寺泊综合服务	寺泊木島651地区1	(0256) 97-3993	(0256) 98-5770
㈾栃尾第一清扫社	谷内1丁目4番7号	53-5024	53-5024
㈾花园服务	福道町354地区3	29-1122	29-1962
㈾丸共	高見町3039地区5	24-0700	25-2133
㈾丸发产业	与板町与板乙5290地区	72-2123	72-2774
㈾みつわ	中沢町1276地区1	35-7362	35-9903
㈾山古志清扫	山古志虫龟3373地区1	59-2304	59-2305

※市外区号 0258

垃圾与资源物品的
分类以及处理方法 P2·3

生鲜物品垃圾 P4

可燃垃圾·
纸尿布 P5

不燃垃圾 P6

大型垃圾 P7

塑料容器包装材料 P8

瓶子·易拉罐·
塑料瓶 P9

报纸, 杂志·广告,
纸箱 P10

树枝树叶·草 P11

有害危险物 P12

关于市当局不予收集的
垃圾处理方法 P13·14

长冈市有营业执照的
垃圾收集搬运专业公司 P15

收
费

对垃圾的处理能反映出您的素养。

垃圾和资源垃圾在同一天扔放时, 要在垃圾收集站的不同位置放置, 以示区分。

请遵守垃圾和资源垃圾的归类方法扔放垃圾。

- 请扔放在您居住小区的垃圾收集站内。
不要扔放在其他小区管理的垃圾收集站。
- 请遵守垃圾和资源回收的收集日与收集时间。
收集日的上午8点30分以前扔放。
规定日以外不要扔放垃圾。
- 请保持垃圾收集站的清洁。
没有装入指定袋的「生鲜物品垃圾」, 未区分「可燃垃圾」,
「不燃垃圾」的垃圾不予收集。请遵守归类细则, 将垃圾正
确归类。
防止垃圾散出, 要束紧袋口。

如果不明白垃圾和资源垃圾的详细分类办法, 请询问以下各处:

< 询问处, 注意不要挂错电话号码 >

长冈地区	环境部环境业务科	☎24-2837	FAX 24-6553
中之岛地区	中之岛分所市民生活科	☎61-2014	FAX 61-2030
越路地区	越路分所市民生活科	☎92-5905	FAX 41-3731
三岛地区	三岛分所市民生活科	☎42-2246	FAX 42-2154
山古志地区	山古志分所市民生活科	☎59-2332	FAX 59-2331
小国地区	小国分所市民生活科	☎95-5900	FAX 95-5914
和岛地区	和岛分所市民生活科	☎74-3113	FAX 74-3500
寺泊地区	寺泊分所市民生活科	☎75-3113	FAX 75-2238
栃尾地区	栃尾分所环境卫生科	☎53-2477	FAX 51-1315
与板地区	与板分所市民生活科	☎72-3160	FAX 41-5787
川口地区	川口分所市民生活科	☎89-3112	FAX 89-3430

※市外区号 0258

【U R L】 <http://www.city.nagaoka.niigata.jp>

【E-mail】 kankyogy@city.nagaoka.lg.jp