

びん・缶・ペットボトル

週1回収集

出し方

汚れている場合は、水で洗って、透明または半透明の袋にびん・缶・ペットボトルを一緒に入れて、口を結んで、決められたごみステーションに収集日の午前8時30分までに出示しましょう。

①中身を空にする。 ②水で洗う。 ③まとめて透明・半透明の袋に入れる。

ペットボトルはラベルとキャップをはずす。びんに貼られた表示シールははがす必要はありません。

プラスチック容器包装材
ふた ラベル

*川口地域は、びん・缶とペットボトルを分けて袋に入れて、口を結んで出示しましょう。

主なびん・缶・ペットボトル

飲料・調味料などのびん

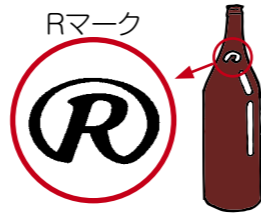
*びんのふたは、金属製の場合は「燃やさないごみ」、プラスチック製の場合は「プラスチック容器包装材」へ




化粧品のびん



リユースびん(リターナブルびん) (できるだけ、販売店へ返しましょう)



飲料・のり・お茶・お菓子などの缶



飲料・しょう油・酒類・みりん風調味料のペットボトル

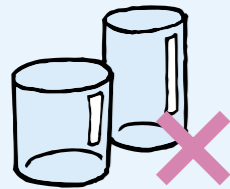


食用油のボトルは、「プラスチック容器包装材」へ
(12ページ参照)

これらは、びん・缶・ペットボトルには出せません。

「燃やさないごみ」に出しましょう。


コップ



ほ乳びん



ペンキの缶 (中身を空にしてください)



家庭で作る果実酒のびん



*スプレー缶は「スプレー缶類・発火物・有害物」です。

Q&A

Q 缶やペットボトルはつぶした方がいいの？

A 缶やペットボトルはつぶさないでそのまま出してください。緩衝材の役割をして、一緒に収集されるびんが割れるのを防ぎます。



Q 割れたびんは出せるの？

A 割れたびんは「燃やさないごみ」です。紙に包んで燃やさないごみ用の指定袋に入れて、指定袋に「キケン」「ワレモノ」の表示をして出してください。



びん・缶・ペットボトルのゆくえ

- ①収集したびん・缶・ペットボトルは、リサイクルプラザ(寿3)に運ばれます。
- ②びんは、色別を選別します。色別を選別されたびんは、リサイクル工場へ送られ、新しいびんや路盤材にリサイクルされます。
- ③缶は、スチール缶、アルミ缶を選別します。選別された缶は、圧縮してリサイクル工場へ送られ、新しい缶や建築用材の鉄鋼品にリサイクルされます。
- ④ペットボトルは、選別して圧縮、梱包をした後、リサイクル工場へ送られ、新しいペットボトルや衣類などにリサイクルされます。



【手作業でさらに分別します】



【圧縮された缶】

ご存知ですか？環境にやさしい「リユースびん(リターナブルびん)」



洗って繰り返し使用できる「リユースびん(リターナブルびん)」は、環境への負担を減らすことができる地球環境にやさしいびんです。

リユースびんは、ビールびん、一升びん、四合びん、ジュースびん、牛乳びんなどがあります。

使用後のリユースびんは、できるだけ販売店や店頭回収しているお店に引き取ってもらうか、子ども会などが行っている資源回収や、「資源物の拠点回収(持ち込み)」に出しましょう。(P24参照)

