

ごみの出し方ワンポイント

家庭菜園用のポリマルチは、持ち込みのみOKです。

ごみステーションには、出さないでください！

- 1 ポリマルチのみを“燃やさないごみ”の指定袋に入れます。(切らなくてもOKです。)
- 2 事前に、鳥越グリーンセンター(47-1100)または寿グリーンセンター(24-2856)へ連絡し、持ち込みます。



缶とペットボトルは、つぶさずに出してください。

緩衝材の役割をして、一緒に収集される「びん」が割れるのを防ぎますので、つぶさずにお出してください。



事業所の指定ごみ袋には記名をしてください。



事業所名の記名がないと収集しません。1回に出せるのは、2袋までです。

ごみステーションに出すときは

- あらかじめ、ごみステーション管理者(町内会長など)の承諾を得てください。
- 指定袋に入れて出せるごみは、家庭ごみと同様のごみです。
- “生ごみ”は、他の“燃やすごみ”と一緒に“燃やすごみ”用の事業所用指定袋に入れて、“燃やすごみ”の収集日に出してください。

ここに事業所名を明記

車両火災発生

4月中旬、ごみ収集車の中で火災が発生しました！

中身の残ったカセットボンベやスプレー缶などが収集車の中で押しつぶされ爆発して火災になったと思われます。正しく分別して出してくださいようご理解とご協力をお願いします。

- 1 中身を使い切る
- 2 風通しの良い屋外で穴を開けガスを抜く
- 3 透明・半透明の袋に入れ「キケン」と表示し“有害危険物”の日に出します



環境にやさしい植物性インクを使用しています。ごみ情報誌 vol.31 平成26年6月

3R (Reduce リデュース 減らさず、Reuse リユース 繰り返し使う、Recycle リサイクル 再び資源にする) を生活の中に

ながおかの ごみ改革

ご家族みなさんでお読みください

この情報誌では、長岡市のごみの現状や、ごみの減量とリサイクルを進めるための取り組みを紹介していきます。



長岡の環境キャラクター ベギーちゃん

“燃やすごみ”の減量にさらなるご協力を！

日頃から、市民のみなさんには高い意識を持ってごみの分別にご協力いただきありがとうございます。みなさんのご協力により、“燃やすごみ”の量は、前年と比較して4割減少しました。

一方、出された“燃やすごみ”の内容を市が抽出して調査したところ、分ければ資源になるものが多く含まれていることがわかりました。

内容別の比率は、“古紙”が約23%、“プラスチック容器包装材”が約10%、“衣類”が約6%で、本来の“燃やすごみ”は、約半分でした。

ごみの分別に、一層のご理解とご協力をお願いいたします。

▼燃やすごみの内容の抽出調査

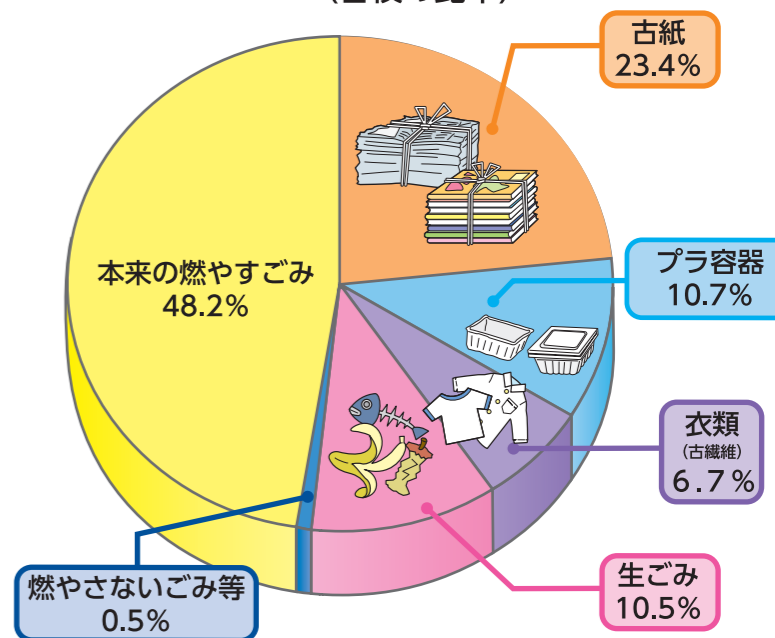


資源物を分けてそれぞれの収集日に出すと、“燃やすごみ”の減量につながります。



拠点回収もご利用ください。(次ページ参照)

「燃やすごみ」として出されたごみの内容(容積の比率)



発行：〒940-0015 長岡市寿3-6-1 長岡市環境部環境業務課
 電話：0258-24-2837 (番号のかけ間違いにご注意ください)
 FAX：0258-24-6553 e-mail:kankyogy@city.nagaoka.lg.jp

無料で
回収

資源物の拠点回収をご利用ください

集まった資源物は、再使用または再生します。
ごみの減量のため、ぜひご利用ください。

資源をもっと
活かしましょう!



日時

毎週 **土・日** (午前9時～正午 / 祝日・年末年始除く)

ただし、和島支所は毎月第4日曜日のみ、寺泊支所は毎週日曜日のみ開催

場所

こののぼりが目印▶

長岡市環境衛生センター
寿3丁目6番1号

希望が丘資源物ステーション
西津町2227番地

中之島資源物保管庫
中之島565番地110

栃尾金町車庫
金町2丁目3番13号

※冬期の回収場所は改めてお知らせします

越路支所
浦715番地

※「こじ秋まつり」の前日と当日は休み

三島支所
上岩井1261番地1

和島支所

小島谷3434番地4

※毎月第4日曜日のみ(祝日も開催)

寺泊支所

寺泊烏帽子平1977番地8

※毎週日曜日のみ(祝日も開催)

※上記8か所のほか、各地域で臨時開催します。
支所により等でお知らせします。

品目

家庭から出るものに限ります。



品目	対象となるもの	出し方
古紙類	新聞・雑誌・チラシ、段ボール (ごみステーションに出すものと同じ)	それぞれに分けて、紐で十字に縛る
びん・缶・ペットボトル	飲料用・調味料などのびん、飲料用・お菓子などの缶、 飲料用・調味料などのペットボトル (ごみステーションに出すものと同じ)	中を水で洗い、3種まとめて透明な袋に入れる
古着・古布	破れや汚れのない衣類全般(靴下、下着、着物などもOK)、 タオル、シーツ、毛布、タオルケット ※綿入りのもの(はんでんなど)は除く	洗濯をして透明な袋に入れる
食器類	壊れていないセトモノや金属、ガラス製の食器 (茶碗、グラス、スプーンなど) ※ひび割れている食器、木製、プラスチック製は除く	割れないように紙に包み、箱などに入れる
かばん・ベルト	壊れていないかばん、切れていないベルト ※素材が硬く中に空洞ができるかばん (スーツケースなど)は除く	2種まとめて透明な袋に入れる
靴	壊れていない(破れや汚れがひどくない)靴、 スニーカー(片足でもOK) ※長靴、下駄、サンダル、ロングブーツは除く	靴底の泥などの汚れを落とし、透明な袋に入れる
小型家電	電気や電池を使用するおおもね50cm角以内の家電 (パソコン、デジカメ、携帯電話、ゲーム機、ラジカセ、ビデオデッキなど) ※家電4品目、除湿機、電気カーペットは除く	パソコン等は、データなど個人情報を削除する 電池は外し、そのまま、あるいは透明な袋に入れる
リユースびん	Rマークのついているびん(720ml・300mlなど)、 茶色または緑色の1升びん、ビールびん	中を水で洗い、割れないようフタをつけたまま箱などに入れる
使用済み天ぷら油	使用済み、または未使用(使用期限切れ)の サラダ油、ごま油などの植物油	固形物を取り除き、ペットボトルなど 中が見える容器に入れる (未使用のものはそのまま)
ミックスペーパー	シュレッダーごみ、牛乳パックなどの加工紙、 写真、ビニール窓付封筒など ※銀紙、油紙、ティッシュ、シールは除く	紙パックは中を水で洗って乾かし、 まとめて透明な袋に入れる

送られ、再使用されます。
アフリカ、インド、ヨーロッパ等に

どう出したらいい?袋に入らないごみ



●指定袋に入らない場合は、“粗大ごみ”にお申し込みください。
指定ごみ袋の大きさは、次のとおりです

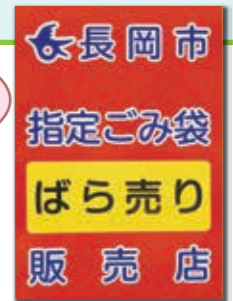
種類・容量	寸法	
	横	縦(胴体)
大(約40L)	65cm	72cm
中(約25L)	50cm	58cm
小(約10L)	40cm	35cm
極小(約5L)	30cm	27cm

●指定ごみ袋のばら売りをしています。

各サイズの指定袋を1枚から販売します

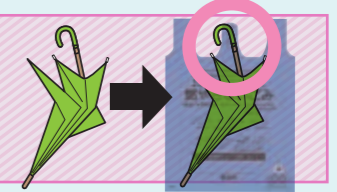
市内の70余の店舗でばら売りをしています。
販売店は、環境業務課(24-2837)にお問い合わせ
いただくか、市のホームページでも確認できます。
市のホームページで「ばら売り」で検索してください。

右のシールが貼ってある
お店で購入してください



Q. 傘は指定袋に入らないけど出していいの?

A. 中サイズ以上の“燃やさないごみ”指定袋に入っていれば、
傘のみ例外で柄の部分が袋の口から出ていても収集します。



●布団、カーペット、ござ、すだれ等は、指定袋に入っても折り畳んだり巻いた
ただけでは出せません。
指定袋へ入れる場合は、必ず50cm四方に切ってください。
切れない場合は“粗大ごみ”へ。



機械が故障すると、
その間ごみ処理ができ
ないほか、修理に多大
な経費がかかります。
ご理解とご協力をお願い
します。



粗大ごみ申込専用 電話:0258-25-0053 FAX:0258-25-0064

そのごみ燃やすごみですか?正しい分別でごみを減らしましょう!