

令和4年度

市 税 概 要



長 岡 市

目 次

I 総 括

| | | |
|---|----------------------|----|
| 1 | 一般会計決算状況 | 3 |
| 2 | 市税決算状況 | 4 |
| 3 | 一般会計決算額の推移 | 6 |
| 4 | 市税税目別決算額の推移 | 7 |
| 5 | 徴税に要する経費 | 8 |
| 6 | 市税負担状況 | 9 |
| 7 | 令和4年度一般会計予算及び市税税目別予算 | 10 |
| 8 | 市税税率表 | 11 |
| 9 | 税務機構と事務分掌 | 12 |

II 課 税 関 係

| | | |
|-----|--------------------|----|
| 1 | 個人市民税 | |
| (1) | 納税義務者数 | 15 |
| (2) | 調定額 | 15 |
| (3) | 所得区分別（所得割）課税状況 | 16 |
| (4) | 課税標準額の段階別（所得割）課税状況 | 18 |
| (5) | 退職所得 | 20 |
| (6) | 市・県民税課税割合 | 20 |
| 2 | 法人市民税 | |
| (1) | 納税義務者数 | 21 |
| (2) | 調定額 | 21 |
| (3) | 業種別法人税割調定額（決算）の推移 | 22 |
| 3 | 固定資産税 | |
| (1) | 納税義務者数 | 23 |
| (2) | 調定額 | 23 |
| (3) | 課税標準額 | 23 |
| (4) | 土地地目別評価格等 | 24 |
| (5) | 家屋に関する調 | 26 |
| (6) | 償却資産の決定価格 | 29 |
| (7) | 国有資産等所在市町村交付金 | 29 |

| | |
|----------------------|----|
| (8) 固定資産課税台帳の縦覧・閲覧状況 | 29 |
| (9) 審査申出及び審査請求状況 | 30 |
| (10) 固定資産評価員及び評価補助員 | 30 |
| 4 軽自動車税 | 31 |
| 5 市たばこ税 | 32 |
| 6 鉱産税 | 32 |
| 7 特別土地保有税 | 33 |
| 8 入湯税 | 33 |
| 9 都市計画税 | |
| (1) 納税義務者数 | 34 |
| (2) 調定額 | 34 |
| (3) 課税標準額 | 34 |

Ⅲ 収 納 関 係

| | |
|--------------------|----|
| 1 市税収納取扱状況 | 37 |
| 2 口座振替 | 37 |
| 3 コンビニエンスストアでの納付状況 | 38 |
| 4 クレジットカードでの納付状況 | 38 |
| 5 スマートフォン決済での納付状況 | 38 |
| 6 督促状の発付状況 | 39 |
| 7 督促手数料及び延滞金の徴収状況 | 39 |
| 8 過誤納金等還付状況 | 39 |
| 9 滞納繰越額 | 40 |
| 10 差押等処分状況 | 41 |
| 11 滞納処分の執行停止状況 | 42 |
| 12 欠損処分の状況 | 43 |
| 13 納付方法及び手数料等の沿革 | 44 |

I 総 括

| | | |
|---|----------------------|----|
| 1 | 一般会計決算状況 | 3 |
| 2 | 市税決算状況 | 4 |
| 3 | 一般会計決算額の推移 | 6 |
| 4 | 市税税目別決算額の推移 | 7 |
| 5 | 徴税に要する経費 | 8 |
| 6 | 市税負担状況 | 9 |
| 7 | 令和4年度一般会計予算及び市税税目別予算 | 10 |
| 8 | 市税税率表 | 11 |
| 9 | 税務機構と事務分掌 | 12 |

1 一般会計決算状況

| 区 分 | | 年 度 | | | 前 年 比 | | | 構 成 比 | | |
|---------|-----------------------|------------------|------------------|------------------|------------|-----------|-----------|-----------|-----------|-----------|
| | | 令和元年度 | 令和2年度 | 令和3年度 | 元 | 2 | 3 | 元 | 2 | 3 |
| 入 | 市 税 | 千円 38,132,634 | 千円 37,783,903 | 千円 36,256,429 | % 100.6 | % 99.1 | % 96.0 | % 29.0 | % 23.5 | % 24.7 |
| | 地 方 譲 与 税 | 1,198,667 | 1,215,693 | 1,234,283 | 101.0 | 101.4 | 101.5 | 0.9 | 0.8 | 0.9 |
| | 利 子 割 交 付 金 | 25,973 | 27,972 | 23,902 | 46.4 | 107.7 | 85.4 | 0.0 | 0.0 | 0.0 |
| | 配 当 割 交 付 金 | 133,123 | 125,840 | 197,934 | 118.9 | 94.5 | 157.3 | 0.1 | 0.1 | 0.1 |
| | 株 式 等 譲 渡 所 得 割 交 付 金 | 72,131 | 140,096 | 209,528 | 83.1 | 194.2 | 149.6 | 0.1 | 0.1 | 0.2 |
| | 法 人 事 業 税 交 付 金 | — | 336,987 | 594,252 | — | 皆増 | 176.3 | — | 0.2 | 0.4 |
| | 地 方 消 費 税 交 付 金 | 5,077,460 | 6,169,990 | 6,704,322 | 96.4 | 121.5 | 108.7 | 3.9 | 3.8 | 4.6 |
| | ゴ ー ル フ 場 利 用 税 交 付 金 | 30,996 | 25,854 | 27,517 | 100.0 | 83.4 | 106.4 | 0.0 | 0.0 | 0.0 |
| | 自 動 車 取 得 税 交 付 金 | 155,356 | — | — | 50.0 | 皆減 | — | 0.1 | — | — |
| | 環 境 性 能 割 交 付 金 | 41,271 | 74,235 | 89,510 | 皆増 | 179.9 | 120.6 | 0.0 | 0.0 | 0.1 |
| | 地 方 特 例 交 付 金 | 722,101 | 300,806 | 1,033,071 | 351.4 | 41.7 | 343.4 | 0.6 | 0.2 | 0.7 |
| | 地 方 交 付 税 | 25,485,544 | 25,379,679 | 27,789,888 | 98.6 | 99.6 | 109.5 | 19.4 | 15.8 | 19.0 |
| | 交 通 安 全 対 策 特 別 交 付 金 | 30,773 | 31,753 | 29,893 | 89.7 | 103.2 | 94.1 | 0.0 | 0.0 | 0.0 |
| | 分 担 金 及 び 負 担 金 | 929,703 | 360,572 | 347,394 | 59.4 | 38.8 | 96.3 | 0.7 | 0.2 | 0.2 |
| | 使 用 料 及 び 手 数 料 | 1,624,220 | 1,495,981 | 1,522,102 | 100.0 | 92.1 | 101.7 | 1.2 | 0.9 | 1.0 |
| | 国 庫 支 出 金 | 17,924,240 | 50,276,558 | 29,390,216 | 117.6 | 280.5 | 58.5 | 13.6 | 31.3 | 20.0 |
| | 県 支 出 金 | 8,060,374 | 8,157,126 | 9,286,675 | 108.0 | 101.2 | 113.8 | 6.1 | 5.1 | 6.3 |
| | 財 産 収 入 | 279,613 | 1,173,720 | 733,880 | 64.9 | 419.8 | 62.5 | 0.2 | 0.7 | 0.5 |
| | 寄 附 金 | 1,904,448 | 1,902,556 | 2,070,812 | 223.9 | 99.9 | 108.8 | 1.4 | 1.2 | 1.4 |
| | 繰 入 金 | 117,005 | 437,361 | 353,363 | 5.5 | 373.8 | 80.8 | 0.1 | 0.3 | 0.2 |
| 繰 越 金 | 1,668,443 | 2,479,893 | 5,598,443 | 106.7 | 148.6 | 225.8 | 1.3 | 1.5 | 3.8 | |
| 諸 収 入 | 10,080,782 | 8,351,270 | 7,126,323 | 93.9 | 82.8 | 85.3 | 7.7 | 5.2 | 4.9 | |
| 市 債 | 17,836,800 | 14,552,000 | 16,065,400 | 102.3 | 81.6 | 110.4 | 13.6 | 9.1 | 11.0 | |
| 歳 入 合 計 | 131,531,657 | 160,799,845 | 146,685,137 | 101.1 | 122.3 | 91.2 | 100.0 | 100.0 | 100.0 | |
| 出 | 議 会 費 | 519,463 | 510,555 | 500,256 | 96.0 | 98.3 | 98.0 | 0.4 | 0.3 | 0.4 |
| | 総 務 費 | 15,943,389 | 42,607,698 | 19,506,293 | 101.4 | 267.2 | 45.8 | 12.4 | 27.5 | 13.9 |
| | 民 生 費 | 38,012,569 | 39,432,749 | 44,369,628 | 103.8 | 103.7 | 112.5 | 29.5 | 25.4 | 31.7 |
| | 衛 生 費 | 9,291,588 | 8,419,590 | 10,488,601 | 111.6 | 90.6 | 124.6 | 7.2 | 5.4 | 7.5 |
| | 労 働 費 | 447,849 | 454,969 | 384,149 | 92.2 | 101.6 | 84.4 | 0.3 | 0.3 | 0.3 |
| | 農 林 水 産 業 費 | 3,030,241 | 2,920,646 | 2,846,169 | 93.0 | 96.4 | 97.4 | 2.4 | 1.9 | 2.0 |
| | 商 工 費 | 4,910,575 | 5,509,840 | 5,217,550 | 105.2 | 112.2 | 94.7 | 3.8 | 3.5 | 3.7 |
| | 土 木 費 | 21,318,460 | 19,992,675 | 22,108,308 | 97.8 | 93.8 | 110.6 | 16.5 | 12.9 | 15.8 |
| | 消 防 費 | 6,371,225 | 7,387,298 | 6,780,488 | 103.0 | 115.9 | 91.8 | 4.9 | 4.8 | 4.9 |
| | 教 育 費 | 13,088,169 | 11,007,424 | 10,372,904 | 96.7 | 84.1 | 94.2 | 10.1 | 7.1 | 7.4 |
| | 公 債 費 | 15,974,324 | 16,419,539 | 17,158,964 | 94.3 | 102.8 | 104.5 | 12.4 | 10.6 | 12.3 |
| | 災 害 復 旧 費 | 143,912 | 538,420 | 113,606 | 41.3 | 374.1 | 21.1 | 0.1 | 0.3 | 0.1 |
| | 歳 出 合 計 | 129,051,764 | 155,201,403 | 139,846,916 | 100.5 | 120.3 | 90.1 | 100.0 | 100.0 | 100.0 |

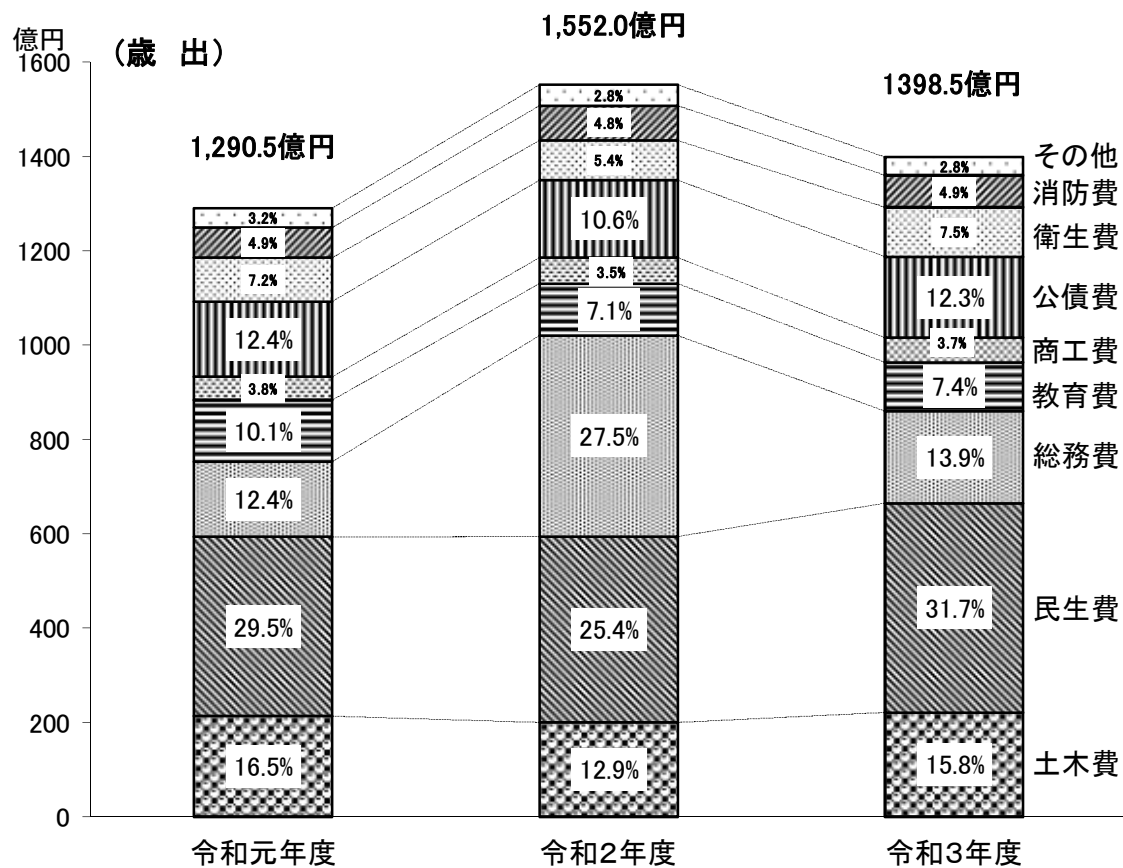
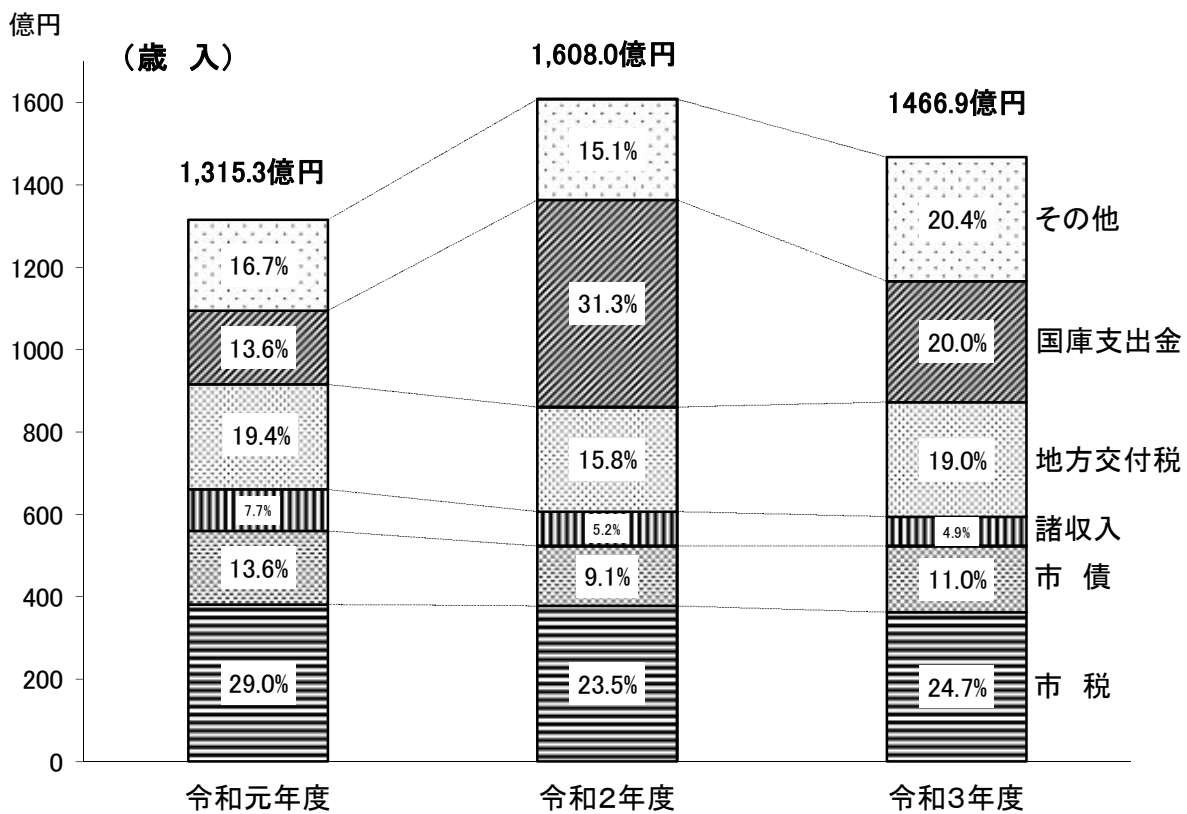
2 市税決算状況

| 年度 税目 | 令和元年度 | | | 令和2年度 | | |
|----------|------------|------------|---------|------------|------------|---------|
| | 調定額 | 収入済額 | 収入未済額 | 調定額 | 収入済額 | 収入未済額 |
| 市民税 | 16,961,042 | 16,693,310 | 267,732 | 16,575,917 | 16,297,134 | 278,783 |
| 個人分 | 13,500,686 | 13,253,094 | 247,592 | 13,536,557 | 13,309,098 | 227,459 |
| 現年課税分 | 13,248,143 | 13,138,458 | 109,685 | 13,307,502 | 13,215,233 | 92,269 |
| 滞納繰越分 | 252,543 | 114,636 | 137,907 | 229,055 | 93,865 | 135,190 |
| 法人分 | 3,460,356 | 3,440,216 | 20,140 | 3,039,360 | 2,988,036 | 51,324 |
| 現年課税分 | 3,440,010 | 3,434,748 | 5,262 | 3,022,041 | 2,982,190 | 39,851 |
| 滞納繰越分 | 20,346 | 5,468 | 14,878 | 17,319 | 5,846 | 11,473 |
| 固定資産税 | 17,277,820 | 16,799,779 | 478,041 | 17,314,216 | 16,889,951 | 424,265 |
| 現年課税分 | 16,797,307 | 16,665,925 | 131,382 | 16,927,671 | 16,751,803 | 175,868 |
| 滞納繰越分 | 455,384 | 108,725 | 346,659 | 361,738 | 113,341 | 248,397 |
| 交付金及び納付金 | 25,129 | 25,129 | 0 | 24,807 | 24,807 | 0 |
| 軽自動車税 | 844,656 | 816,135 | 28,521 | 895,460 | 870,034 | 25,426 |
| 環境性能割 | 7,755 | 7,755 | 0 | 32,330 | 32,330 | 0 |
| 現年課税分 | 810,459 | 801,909 | 8,550 | 838,121 | 831,866 | 6,255 |
| 滞納繰越分 | 26,442 | 6,471 | 19,971 | 25,009 | 5,838 | 19,171 |
| 市たばこ税 | 1,636,421 | 1,636,421 | 0 | 1,559,369 | 1,559,369 | 0 |
| 現年課税分 | 1,636,421 | 1,636,421 | 0 | 1,559,369 | 1,559,369 | 0 |
| 滞納繰越分 | 0 | 0 | 0 | 0 | 0 | 0 |
| 鉱産税 | 569,520 | 569,520 | 0 | 550,776 | 550,776 | 0 |
| 現年課税分 | 569,520 | 569,520 | 0 | 550,776 | 550,776 | 0 |
| 滞納繰越分 | 0 | 0 | 0 | 0 | 0 | 0 |
| 特別土地保有税 | 0 | 0 | 0 | 0 | 0 | 0 |
| 現年課税分 | 0 | 0 | 0 | 0 | 0 | 0 |
| 滞納繰越分 | 0 | 0 | 0 | 0 | 0 | 0 |
| 入湯税 | 41,683 | 41,683 | 0 | 22,830 | 22,830 | 0 |
| 現年課税分 | 41,683 | 41,683 | 0 | 22,830 | 22,830 | 0 |
| 滞納繰越分 | 0 | 0 | 0 | 0 | 0 | 0 |
| 都市計画税 | 1,620,735 | 1,575,786 | 44,949 | 1,633,784 | 1,593,809 | 39,975 |
| 現年課税分 | 1,577,901 | 1,565,559 | 12,342 | 1,599,775 | 1,583,153 | 16,622 |
| 滞納繰越分 | 42,834 | 10,227 | 32,607 | 34,009 | 10,656 | 23,353 |
| 合計 | 38,951,877 | 38,132,634 | 819,243 | 38,552,352 | 37,783,903 | 768,449 |

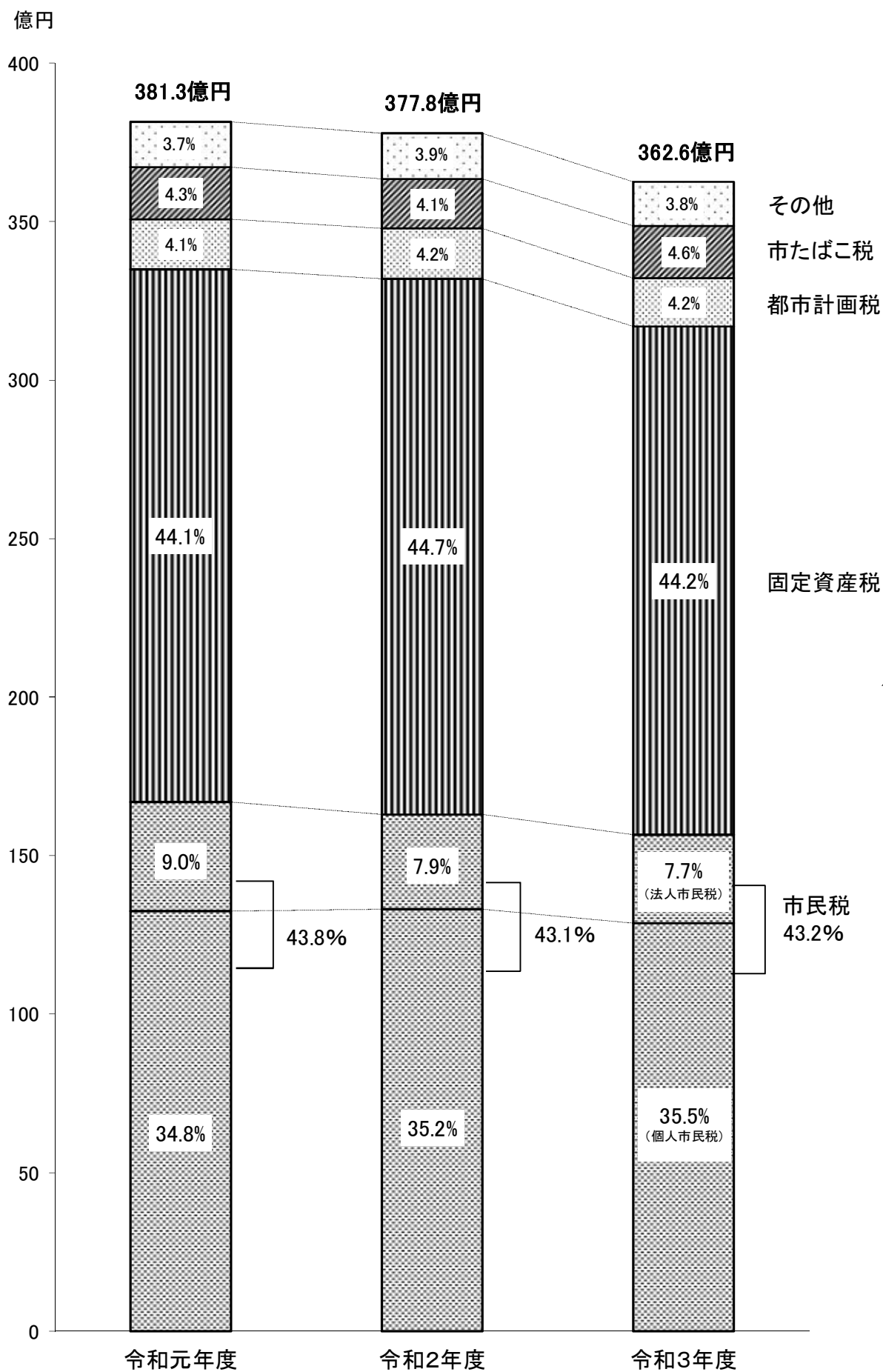
(単位:千円)

| 令和3年度 | | | 徴収率(%) | | | 収入済額 | | | | | |
|------------|------------|---------|--------|--------|--------|--------|-------|-------|--------|-------|-------|
| 調定額 | 収入済額 | 収入未済額 | 元 | 2 | 3 | 前年比(%) | | | 構成比(%) | | |
| | | | | | | 元 | 2 | 3 | 元 | 2 | 3 |
| 15,916,043 | 15,666,975 | 249,068 | 98.42 | 98.32 | 98.44 | 99.1 | 97.6 | 96.1 | 43.8 | 43.1 | 43.2 |
| 13,097,999 | 12,872,669 | 225,330 | 98.17 | 98.32 | 98.28 | 101.2 | 100.4 | 96.7 | 34.8 | 35.2 | 35.5 |
| 12,877,838 | 12,794,809 | 83,029 | 99.17 | 99.31 | 99.36 | 101.3 | 100.6 | 96.8 | 34.5 | 35.0 | 35.3 |
| 220,161 | 77,860 | 142,301 | 45.39 | 40.98 | 35.37 | 99.8 | 81.9 | 82.9 | 0.3 | 0.2 | 0.2 |
| 2,818,044 | 2,794,306 | 23,738 | 99.42 | 98.31 | 99.16 | 91.8 | 86.9 | 93.5 | 9.0 | 7.9 | 7.7 |
| 2,782,680 | 2,775,807 | 6,873 | 99.85 | 98.68 | 99.75 | 91.8 | 86.8 | 93.1 | 9.0 | 7.9 | 7.6 |
| 35,364 | 18,499 | 16,865 | 26.88 | 33.75 | 52.31 | 102.2 | 106.9 | 316.4 | 0.0 | 0.0 | 0.1 |
| 16,391,690 | 16,033,066 | 358,624 | 97.23 | 97.55 | 97.81 | 101.6 | 100.5 | 94.9 | 44.1 | 44.7 | 44.2 |
| 15,978,024 | 15,891,774 | 86,250 | 99.22 | 98.96 | 99.46 | 101.7 | 100.5 | 94.9 | 43.7 | 44.3 | 43.8 |
| 389,009 | 116,635 | 272,374 | 23.88 | 31.33 | 29.98 | 85.2 | 104.2 | 102.9 | 0.3 | 0.3 | 0.3 |
| 24,657 | 24,657 | 0 | 100.00 | 100.00 | 100.00 | 99.1 | 98.7 | 99.4 | 0.1 | 0.1 | 0.1 |
| 922,967 | 897,272 | 25,695 | 96.62 | 97.16 | 97.22 | 104.5 | 106.6 | 103.1 | 2.1 | 2.3 | 2.4 |
| 36,873 | 36,873 | 0 | 100.00 | 100.00 | 100.00 | 皆増 | 416.9 | 114.1 | 0.0 | 0.1 | 0.1 |
| 862,231 | 855,722 | 6,509 | 98.95 | 99.25 | 99.25 | 103.6 | 103.7 | 102.9 | 2.1 | 2.2 | 2.3 |
| 23,863 | 4,677 | 19,186 | 24.47 | 23.34 | 19.60 | 98.1 | 90.2 | 80.1 | 0.0 | 0.0 | 0.0 |
| 1,650,883 | 1,650,883 | 0 | 100.00 | 100.00 | 100.00 | 100.0 | 95.3 | 105.9 | 4.3 | 4.1 | 4.6 |
| 1,650,883 | 1,650,883 | 0 | 100.00 | 100.00 | 100.00 | 100.0 | 95.3 | 105.9 | 4.3 | 4.1 | 4.6 |
| 0 | 0 | 0 | - | - | - | - | - | - | 0.0 | 0.0 | 0.0 |
| 465,194 | 465,194 | 0 | 100.00 | 100.00 | 100.00 | 105.5 | 96.7 | 84.5 | 1.5 | 1.5 | 1.3 |
| 465,194 | 465,194 | 0 | 100.00 | 100.00 | 100.00 | 105.5 | 96.7 | 84.5 | 1.5 | 1.5 | 1.3 |
| 0 | 0 | 0 | - | - | - | - | - | - | 0.0 | 0.0 | 0.0 |
| 0 | 0 | 0 | - | - | - | - | - | - | 0.0 | 0.0 | 0.0 |
| 0 | 0 | 0 | - | - | - | - | - | - | 0.0 | 0.0 | 0.0 |
| 0 | 0 | 0 | - | - | - | - | - | - | 0.0 | 0.0 | 0.0 |
| 26,239 | 26,239 | 0 | 100.00 | 100.00 | 100.00 | 99.7 | 54.8 | 114.9 | 0.1 | 0.1 | 0.1 |
| 26,239 | 26,239 | 0 | 100.00 | 100.00 | 100.00 | 99.7 | 54.8 | 114.9 | 0.1 | 0.1 | 0.1 |
| 0 | 0 | 0 | - | - | - | - | - | - | 0.0 | 0.0 | 0.0 |
| 1,550,637 | 1,516,800 | 33,837 | 97.23 | 97.55 | 97.82 | 101.8 | 101.1 | 95.2 | 4.1 | 4.2 | 4.2 |
| 1,513,983 | 1,505,810 | 8,173 | 99.22 | 98.96 | 99.46 | 101.9 | 101.1 | 95.1 | 4.1 | 4.2 | 4.2 |
| 36,654 | 10,990 | 25,664 | 23.87 | 31.32 | 29.98 | 85.1 | 104.2 | 103.1 | 0.0 | 0.0 | 0.0 |
| 36,218,602 | 36,027,768 | 190,834 | 99.30 | 99.13 | 99.47 | 100.6 | 99.1 | 95.9 | 99.4 | 99.4 | 99.4 |
| 705,051 | 228,661 | 476,390 | 30.79 | 34.41 | 32.43 | 92.2 | 93.5 | 99.6 | 0.6 | 0.6 | 0.6 |
| 36,923,653 | 36,256,429 | 667,224 | 97.90 | 98.01 | 98.19 | 100.6 | 99.1 | 96.0 | 100.0 | 100.0 | 100.0 |

3 一般会計決算額の推移



4 市税税目別決算額の推移



5 徴税に要する経費

| 区 分 | | 年 度 | | | 前 年 比 | | | | |
|---|---|------------------|------------------|------------------|------------|-----------|-----------|------|------|
| | | 令和元年度 | 令和2年度 | 令和3年度 | 元 | 2 | 3 | | |
| 税 収 入 額 | 市 税① | 千円 38,132,634 | 千円 37,783,903 | 千円 36,256,429 | % 100.6 | % 99.1 | % 96.0 | | |
| | 個人 の 県 民 税 ② | 8,716,634 | 8,754,184 | 8,463,899 | 101.3 | 100.4 | 96.7 | | |
| | 合 計 ③ | 46,849,268 | 46,538,087 | 44,720,328 | 100.7 | 99.3 | 96.1 | | |
| 徴 税 費 | 人 件 費 | 基 本 給 | 314,580 | 311,465 | 295,891 | 106.6 | 99.0 | 95.0 | |
| | | 諸 手 当 | 192,235 | 186,030 | 169,045 | 106.7 | 96.8 | 90.9 | |
| | | 内 訳 | 時 間 外 勤 務 手 当 | 31,554 | 25,806 | 24,055 | 91.9 | 81.8 | 93.2 |
| | | | そ の 他 の 手 当 | 160,681 | 160,224 | 144,990 | 110.2 | 99.7 | 90.5 |
| | | そ の 他 | 107,042 | 105,048 | 99,533 | 103.9 | 98.1 | 94.8 | |
| | | 小 計 | 613,857 | 602,543 | 564,469 | 106.1 | 98.2 | 93.7 | |
| 需 用 費 等 | 旅 費 | 2,138 | 843 | 1,080 | 98.1 | 39.4 | 128.1 | | |
| | 賃 金 | 0 | 0 | 0 | - | - | - | | |
| | そ の 他 | 23,755 | 22,824 | 22,872 | 97.8 | 96.1 | 100.2 | | |
| | 小 計 | 25,893 | 23,667 | 23,952 | 97.8 | 91.4 | 101.2 | | |
| 報 奨 金 及 び こ れ に 類 す る 経 費 | 納 税 貯 蓄 組 合 奨 励 金 | 200 | 200 | 190 | 94.3 | 100.0 | 95.0 | | |
| | そ の 他 | 0 | 0 | 0 | - | - | - | | |
| | 小 計 | 200 | 200 | 190 | 94.3 | 100.0 | 95.0 | | |
| そ の 他 | 209,785 | 207,646 | 164,943 | 139.8 | 99.0 | 79.4 | | | |
| 合 計 ④ | 849,735 | 834,056 | 753,554 | 112.5 | 98.2 | 90.3 | | | |
| 県 民 税 徴 収 取 扱 金 | 納 税 通 知 書 (通 知 書 を 含 む) の 数 を 基 準 と し た 金 額 | - | - | - | - | - | - | | |
| | 徴 収 額 を 基 準 と し た 金 額 | 10,090 | 11,748 | 12,409 | 93.1 | 116.4 | 105.6 | | |
| | 納 税 義 務 者 数 を 基 準 と し た 金 額 | 415,769 | 414,713 | 415,837 | 100.6 | 99.7 | 100.3 | | |
| | 合 計 ⑤ | 425,859 | 426,461 | 428,246 | 100.5 | 100.1 | 100.4 | | |
| ④ - ⑤ | ⑥ | 423,876 | 407,595 | 325,308 | 128.0 | 96.2 | 79.8 | | |
| 税 収 入 (見 込) 額 に 対 す る 徴 税 費 の 割 合 | ④ / ③ | 1.8% | 1.8% | 1.7% | | | | | |
| | ⑥ / ① | 1.1% | 1.1% | 0.9% | | | | | |

6 市税負担状況

| 区 分 | 年 度 | 令和元年度 | 令和2年度 | 令和3年度 | 前 年 比 (%) | | |
|------------------|-----|-------------|-------------|-------------|-----------|-------|-------|
| | | | | | 元 | 2 | 3 |
| 人 口 (人) | | 267,642 | 265,171 | 262,387 | 99.2 | 99.1 | 99.0 |
| | 男 | 130,806 | 129,626 | 128,404 | 99.1 | 99.1 | 99.1 |
| | 女 | 136,836 | 135,545 | 133,983 | 99.2 | 99.1 | 98.8 |
| 世 帯 数 | | 108,352 | 108,951 | 109,211 | 100.6 | 100.6 | 100.2 |
| 1世帯当たり人口(人) | | 2.47 | 2.43 | 2.40 | 98.4 | 98.4 | 98.8 |
| 市 税 総 額 (千円) | | 38,132,634 | 37,783,903 | 36,256,429 | 100.6 | 99.1 | 96.0 |
| 一 般 会 計 歳 入 (千円) | | 131,531,657 | 160,799,845 | 146,685,137 | 101.1 | 122.3 | 91.2 |
| 市 税 の 割 合 (%) | | 29.0 | 23.5 | 24.7 | | | |
| 市民1人当たり市税負担(円) | | 142,476 | 142,489 | 138,179 | 101.4 | 100.0 | 97.0 |
| 1世帯当たり市税負担(円) | | 351,933 | 346,797 | 331,985 | 99.9 | 98.5 | 95.7 |
| 徴 税 費 (千円) | | 849,735 | 834,056 | 753,554 | 112.5 | 98.2 | 90.3 |
| 市 税 千 円 当 たり (円) | | 22.28 | 22.07 | 20.78 | 111.9 | 99.1 | 94.2 |
| 市 民 1 人 当 たり (円) | | 3,175 | 3,145 | 2,872 | 113.5 | 99.1 | 91.3 |
| 税 務 職 員 数 (人) | | 118 | 118 | 114 | 100.0 | 100.0 | 96.6 |
| 1人当たり人口(人) | | 2,268 | 2,247 | 2,302 | 99.2 | 99.1 | 101.6 |
| 1人当たり世帯数(世帯) | | 918 | 923 | 958 | 100.6 | 100.6 | 103.8 |
| 1人当たり市税(千円) | | 323,158 | 320,203 | 318,039 | 100.6 | 99.1 | 99.3 |
| 1人当たり徴税费(千円) | | 7,201 | 7,068 | 6,610 | 112.5 | 98.2 | 93.5 |

*人口、世帯数は各年度末現在

7 令和4年度一般会計予算及び市税税目別予算(当初)

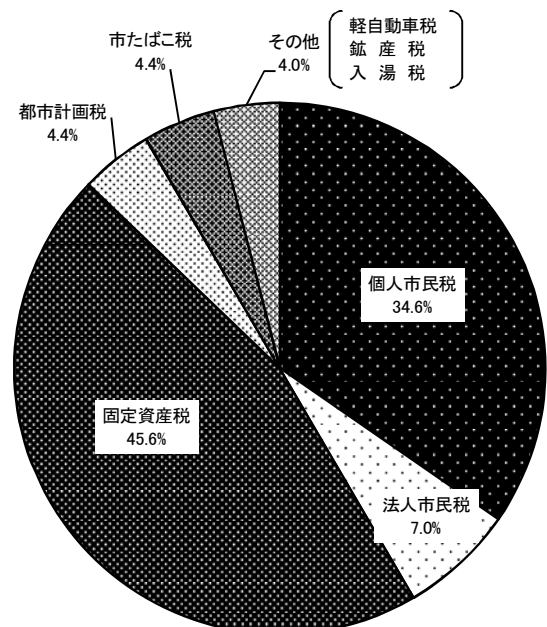
(単位:千円)

| 歳 入 | | | | 歳 出 | | | |
|-----------------------|-------------|-------|-------|-------------|-------------|-------|-------|
| 款 | 予算額 | 前年比% | 構成比% | 款 | 予算額 | 前年比% | 構成比% |
| 市 税 | 36,492,000 | 103.9 | 27.7 | 議 会 費 | 524,333 | 97.5 | 0.4 |
| 地 方 譲 与 税 | 1,270,001 | 110.1 | 1.0 | 総 務 費 | 15,381,635 | 95.6 | 11.7 |
| 利 子 割 交 付 金 | 25,000 | 125.0 | 0.0 | 民 生 費 | 40,635,926 | 99.7 | 30.7 |
| 配 当 割 交 付 金 | 130,000 | 108.3 | 0.1 | 衛 生 費 | 9,787,860 | 113.5 | 7.4 |
| 株 式 等 譲 渡 所 得 割 交 付 金 | 150,000 | 100.0 | 0.1 | 労 働 費 | 367,513 | 89.7 | 0.3 |
| 法 人 事 業 税 交 付 金 | 560,000 | 175.0 | 0.4 | 農 林 水 産 業 費 | 3,122,107 | 103.3 | 2.4 |
| 地 方 消 費 税 交 付 金 | 6,670,000 | 113.1 | 5.1 | 商 工 費 | 5,124,831 | 100.9 | 3.9 |
| コ ー ル フ 場 利 用 税 交 付 金 | 30,000 | 111.1 | 0.0 | 土 木 費 | 22,011,946 | 97.6 | 16.7 |
| 環 境 性 能 割 交 付 金 | 79,000 | 131.7 | 0.1 | 消 防 費 | 7,276,653 | 118.9 | 5.5 |
| 地 方 特 例 交 付 金 | 275,000 | 37.7 | 0.2 | 教 育 費 | 8,923,177 | 91.6 | 6.8 |
| 地 方 交 付 税 | 28,820,000 | 111.5 | 21.8 | 公 債 費 | 18,772,019 | 109.2 | 14.2 |
| 交 通 安 全 対 策 特 別 交 付 金 | 30,000 | 100.0 | 0.0 | 予 備 費 | 50,000 | 100.0 | 0.0 |
| 分 担 金 及 び 負 担 金 | 420,365 | 99.3 | 0.3 | (災害復旧費) | - | - | - |
| 使 用 料 及 び 手 数 料 | 1,716,811 | 98.1 | 1.3 | | | | |
| 国 庫 支 出 金 | 20,274,245 | 110.7 | 15.4 | | | | |
| 県 支 出 金 | 8,581,861 | 102.2 | 6.5 | | | | |
| 財 産 収 入 | 329,671 | 87.4 | 0.2 | | | | |
| 寄 附 金 | 2,100,003 | 105.0 | 1.6 | | | | |
| 繰 入 金 | 1,338,118 | 78.5 | 1.0 | | | | |
| 繰 越 金 | 1 | 100.0 | 0.0 | | | | |
| 諸 収 入 | 8,385,524 | 95.7 | 6.4 | | | | |
| 市 債 | 14,300,400 | 75.3 | 10.8 | | | | |
| (自動車取得税交付金) | - | 皆減 | - | | | | |
| 合 計 | 131,978,000 | 101.4 | 100.0 | 合 計 | 131,978,000 | 101.4 | 100.0 |

(市税の税目別内訳)

(単位:千円)

| 税 目 | 予算額 | 前年比% | 構成比% |
|-----------|------------|-------|-------|
| 個 人 市 民 税 | 12,637,000 | 103.3 | 34.6 |
| 法 人 市 民 税 | 2,549,000 | 116.9 | 7.0 |
| 固 定 資 産 税 | 16,657,000 | 103.8 | 45.6 |
| 軽 自 動 車 税 | 945,000 | 103.3 | 2.6 |
| 市 た ば こ 税 | 1,600,001 | 99.4 | 4.4 |
| 鉱 産 税 | 490,001 | 85.8 | 1.3 |
| 入 湯 税 | 25,001 | 92.6 | 0.1 |
| 都 市 計 画 税 | 1,588,997 | 103.3 | 4.4 |
| 合 計 | 36,492,000 | 103.9 | 100.0 |



8 市税税率表

(令和4年度)

| 区 分 | | 税 率 | | 納 期 | | | | | | | | | | | | | | | | | | | | | | | | | | | | | | | | | | | |
|---|--|---------------------|-----------------|--|---|---------------|------------------------|-------------|--------|-------|--|--------|-------|--|---------|-------|--|------|-------|--|------------------------|--|-------|--|------------------|--|-------|--|-----|--|-------|--|-------------|-------|-------|--|-------|-------|--|
| 税 目 | | | | | | | | | | | | | | | | | | | | | | | | | | | | | | | | | | | | | | | |
| 市 民 税 | 個 人 | 所得割 | 100分の6 | | 第1期 6月16日～6月30日 | | | | | | | | | | | | | | | | | | | | | | | | | | | | | | | | | | |
| | | 均等割 | 3,500円 | | 第2期 8月16日～8月31日 第3期 10月17日～10月31日 第4期 1月16日～1月31日 | | | | | | | | | | | | | | | | | | | | | | | | | | | | | | | | | | |
| | 法 人 | 法人税割 均等割 | | 100分の8.4 | | | | | | | | | | | | | | | | | | | | | | | | | | | | | | | | | | | |
| | | | | 資本金等の額 | 長岡市内の事業所等の従業者数 | 税 率 (単位:円) | | | | | | | | | | | | | | | | | | | | | | | | | | | | | | | | | |
| | | | | 1 千 万 円 以 下 | 50人以下 | 50,000 | | | | | | | | | | | | | | | | | | | | | | | | | | | | | | | | | |
| | | | | | 50人超 | 120,000 | | | | | | | | | | | | | | | | | | | | | | | | | | | | | | | | | |
| | | | | 1千万円超1億円以下 | 50人以下 | 130,000 | | | | | | | | | | | | | | | | | | | | | | | | | | | | | | | | | |
| | | | | | 50人超 | 150,000 | | | | | | | | | | | | | | | | | | | | | | | | | | | | | | | | | |
| | | | | 1億円超10億円以下 | 50人以下 | 160,000 | | | | | | | | | | | | | | | | | | | | | | | | | | | | | | | | | |
| | | | | | 50人超 | 400,000 | | | | | | | | | | | | | | | | | | | | | | | | | | | | | | | | | |
| | | 10 億 円 超 | 50人以下 | 410,000 | | | | | | | | | | | | | | | | | | | | | | | | | | | | | | | | | | | |
| | | 10億円超50億円以下 | 50人超 | 1,750,000 | | | | | | | | | | | | | | | | | | | | | | | | | | | | | | | | | | | |
| | | 50 億 円 超 | 50人超 | 3,000,000 | | | | | | | | | | | | | | | | | | | | | | | | | | | | | | | | | | | |
| 固定資産税 | | 100分の1.4 | | 第1期 4月16日～5月2日 | | | | | | | | | | | | | | | | | | | | | | | | | | | | | | | | | | | |
| 都市計画税 | | 100分の0.2 | | 第2期 7月16日～8月1日 第3期 12月16日～12月28日 第4期 2月16日～2月28日 | | | | | | | | | | | | | | | | | | | | | | | | | | | | | | | | | | | |
| 軽自動車税 (種別割) | <原動機付自転車及び二輪車など> | | | | 5月16日～5月31日 | | | | | | | | | | | | | | | | | | | | | | | | | | | | | | | | | | |
| | <table border="1"> <thead> <tr> <th colspan="2">車種区分</th> <th colspan="2">税率(単位:円)</th> </tr> </thead> <tbody> <tr> <td rowspan="4">原動機付 自転車</td> <td>50cc以下</td> <td colspan="2">2,000</td> </tr> <tr> <td>90cc以下</td> <td colspan="2">2,000</td> </tr> <tr> <td>125cc以下</td> <td colspan="2">2,400</td> </tr> <tr> <td>ミニカー</td> <td colspan="2">3,700</td> </tr> <tr> <td colspan="2">二輪の軽自動車(125cc超250cc以下)</td> <td colspan="2">3,600</td> </tr> <tr> <td colspan="2">二輪の小型自動車(250cc超)</td> <td colspan="2">6,000</td> </tr> <tr> <td colspan="2">雪上車</td> <td colspan="2">3,600</td> </tr> <tr> <td rowspan="2">小型特殊 自動車</td> <td>農耕作業用</td> <td colspan="2">2,400</td> </tr> <tr> <td>特殊作業用</td> <td colspan="2">5,900</td> </tr> </tbody> </table> | | 車種区分 | | | 税率(単位:円) | | 原動機付 自転車 | 50cc以下 | 2,000 | | 90cc以下 | 2,000 | | 125cc以下 | 2,400 | | ミニカー | 3,700 | | 二輪の軽自動車(125cc超250cc以下) | | 3,600 | | 二輪の小型自動車(250cc超) | | 6,000 | | 雪上車 | | 3,600 | | 小型特殊 自動車 | 農耕作業用 | 2,400 | | 特殊作業用 | 5,900 | |
| 車種区分 | | 税率(単位:円) | | | | | | | | | | | | | | | | | | | | | | | | | | | | | | | | | | | | | |
| 原動機付 自転車 | 50cc以下 | 2,000 | | | | | | | | | | | | | | | | | | | | | | | | | | | | | | | | | | | | | |
| | 90cc以下 | 2,000 | | | | | | | | | | | | | | | | | | | | | | | | | | | | | | | | | | | | | |
| | 125cc以下 | 2,400 | | | | | | | | | | | | | | | | | | | | | | | | | | | | | | | | | | | | | |
| | ミニカー | 3,700 | | | | | | | | | | | | | | | | | | | | | | | | | | | | | | | | | | | | | |
| 二輪の軽自動車(125cc超250cc以下) | | 3,600 | | | | | | | | | | | | | | | | | | | | | | | | | | | | | | | | | | | | | |
| 二輪の小型自動車(250cc超) | | 6,000 | | | | | | | | | | | | | | | | | | | | | | | | | | | | | | | | | | | | | |
| 雪上車 | | 3,600 | | | | | | | | | | | | | | | | | | | | | | | | | | | | | | | | | | | | | |
| 小型特殊 自動車 | 農耕作業用 | 2,400 | | | | | | | | | | | | | | | | | | | | | | | | | | | | | | | | | | | | | |
| | 特殊作業用 | 5,900 | | | | | | | | | | | | | | | | | | | | | | | | | | | | | | | | | | | | | |
| <三輪・四輪以上の軽自動車> | | | | | | | | | | | | | | | | | | | | | | | | | | | | | | | | | | | | | | | |
| | | | | 税率(単位:円) | | | | | | | | | | | | | | | | | | | | | | | | | | | | | | | | | | | |
| | | | | 最初の新規検査年月(初度検査年月) | | | | | | | | | | | | | | | | | | | | | | | | | | | | | | | | | | | |
| | | | | 平成27年4月以降 | | | | | | | | | | | | | | | | | | | | | | | | | | | | | | | | | | | |
| | | | | グリーン化特例(軽課税率) | | | | | | | | | | | | | | | | | | | | | | | | | | | | | | | | | | | |
| | | | | 25%軽減 | | | | | | | | | | | | | | | | | | | | | | | | | | | | | | | | | | | |
| | | | | 50%軽減 | | | | | | | | | | | | | | | | | | | | | | | | | | | | | | | | | | | |
| | | | | 75%軽減 | | | | | | | | | | | | | | | | | | | | | | | | | | | | | | | | | | | |
| | | | | 最初の新規検査 から13年経過 (重課税率) | | | | | | | | | | | | | | | | | | | | | | | | | | | | | | | | | | | |
| 軽四輪(乗用) | 自家用 | 7,200 | 10,800 | — | — | 2,700 | 12,900 | | | | | | | | | | | | | | | | | | | | | | | | | | | | | | | | |
| | 営業用 | 5,500 | 6,900 | 5,200 | 3,500 | 1,800 | 8,200 | | | | | | | | | | | | | | | | | | | | | | | | | | | | | | | | |
| 軽四輪(貨物) | 自家用 | 4,000 | 5,000 | — | — | 1,300 | 6,000 | | | | | | | | | | | | | | | | | | | | | | | | | | | | | | | | |
| | 営業用 | 3,000 | 3,800 | — | — | 1,000 | 4,500 | | | | | | | | | | | | | | | | | | | | | | | | | | | | | | | | |
| 軽三輪 | | 3,100 | 3,900 | 3,000 | 2,000 | 1,000 | 4,600 | | | | | | | | | | | | | | | | | | | | | | | | | | | | | | | | |
| <small>※グリーン化特例(軽課税率):最初の新規検査の翌年度のみ。対象となる車種区分の改正を令和4年度から適用。 ※13年経過(重課税率):平成29年度から</small> | | | | | | | | | | | | | | | | | | | | | | | | | | | | | | | | | | | | | | | |
| 軽自動車税 (環境性能割) | <環境性能割の税率> | | | | | | 車両購入時 (当面県が徴収し市へ納入) | | | | | | | | | | | | | | | | | | | | | | | | | | | | | | | | |
| | | | 燃費性能等 | | 税率 | | | | | | | | | | | | | | | | | | | | | | | | | | | | | | | | | | |
| | | | | 自家用 | 営業用 | | | | | | | | | | | | | | | | | | | | | | | | | | | | | | | | | | |
| | | 電気自動車等 | | 非課税 | 非課税 | | | | | | | | | | | | | | | | | | | | | | | | | | | | | | | | | | |
| | | ガソリン車(注) ハイブリッド車 | 令和2年度 燃費基準達成 | 令和12年度基準75%達成 | — | — | — | | | | | | | | | | | | | | | | | | | | | | | | | | | | | | | | |
| | | | 令和12年度基準60%達成 | — | — | 1.0% | 0.5% | | | | | | | | | | | | | | | | | | | | | | | | | | | | | | | | |
| | | 令和12年度基準55%達成 | | — | — | 2.0% | 1.0% | | | | | | | | | | | | | | | | | | | | | | | | | | | | | | | | |
| | | 上記以外の軽自動車 | | — | — | 2.0% | 2.0% | | | | | | | | | | | | | | | | | | | | | | | | | | | | | | | | |
| <small>(注)平成17年排出ガス基準75%低減車又は平成30年排出ガス基準50%低減車 ※トラックについても、燃費基準に応じた税率区分あり</small> | | | | | | | | | | | | | | | | | | | | | | | | | | | | | | | | | | | | | | | |
| 市たばこ税 | | 1,000本につき | | 6,552円 | | 翌月月末 | | | | | | | | | | | | | | | | | | | | | | | | | | | | | | | | | |
| 鉱産税 | | 価格200万円を超える場合 | | 100分の1 | | 翌月月末 | | | | | | | | | | | | | | | | | | | | | | | | | | | | | | | | | |
| | | 価格200万円以下 | | 100分の0.7 | | | | | | | | | | | | | | | | | | | | | | | | | | | | | | | | | | | |
| 入湯税 | | 日帰り入浴1人 | | 50円 | | 翌月15日 | | | | | | | | | | | | | | | | | | | | | | | | | | | | | | | | | |
| | | 宿泊入浴(1泊につき)1人 | | 150円 | | | | | | | | | | | | | | | | | | | | | | | | | | | | | | | | | | | |
| 特別土地保有税 | | 土地に対して(保有分) | | 100分の1.4 | | | | | | | | | | | | | | | | | | | | | | | | | | | | | | | | | | | |
| | | 土地の取得に対して(取得分) | | 100分の3 | | | | | | | | | | | | | | | | | | | | | | | | | | | | | | | | | | | |
| *平成15年度税制改正により、平成15年度以降当分の間新たな課税は停止 | | | | | | | | | | | | | | | | | | | | | | | | | | | | | | | | | | | | | | | |

9 税務機構と事務分掌

令和4年4月1日現在

1 本庁

| 区分 | 係 | 参事 | 課長 | 課長補佐 | 総括副主幹 | 係長 | 総括主査 | 主査 | 主任 | 主事 | 計 | 事務分掌 |
|------|------------------|----|-------|------|-------|-----------|------|-----------|------|-----------|----|---|
| 市民税課 | | 1 | (取扱1) | 1 | | | | | | | 2 | 1 市税の総括及び税制についての調査に関する事 2 市税(固定資産税、都市計画税及び特別土地保有税を除く。)の賦課に関する事 3 税金窓口の運営に関する事 |
| | 税制係 | | | | | 2 (兼2) | | 1 | 2 | 2 | 7 | |
| | 市民税第一係 | | | | | 1 | | 2 | 2 | 4 | 9 | |
| | 市民税第二係 | | | | | 1 | | | 2 | 6 | 9 | |
| | 計 | 1 | | 1 | | 4 | | 3 | 6 | 12 | 27 | |
| 資産税課 | | | 1 | 1 | | | | | | | 2 | 1 固定資産税の賦課に関する事 2 都市計画税の賦課に関する事 3 特別土地保有税の賦課に関する事 |
| | 管理係 | | | | | 1 (兼3) | | 2 | | 1 | 4 | |
| | 土地係 | | | | | 1 | | 3 | 1 | 7 | 12 | |
| | 家屋係 | | | | | 1 | | 2 | 3 | 9 | 15 | |
| | 償却資産係 | | | | | 1 | | 2 | | 1 | 4 | |
| | 計 | | 1 | 1 | | 4 | | 9 | 4 | 18 | 37 | |
| 収納課 | | | 1 | 1 | 1 | | | | | | 3 | 1 市税の収納及び滞納整理に関する事 |
| | 収納係 | | | | | 1 (兼4) | | 1 (兼4) | (兼2) | 3 (兼6) | 5 | |
| | 納税係 | | | | | 1 | | 1 | 1 | 3 | 6 | |
| | 滞納対策班 | | | | | | | | | 2 | 2 | |
| | 新潟県地方税徴収機構(収納課付) | | | | | | 1 | | | | 1 | |
| | 計 | | 1 | 1 | 1 | 2 | 1 | 2 | 1 | 8 | 17 | |
| 合計 | | 1 | 2 | 3 | 1 | 10 | 1 | 14 | 11 | 38 | 81 | |

2 支所

| 支所名 | 課長 | 総括副主幹 | 副主幹 | 係長 | 総括主査 | 主査 | 主任 | 主事 | 計 | 税務担当部署 |
|-------|----|-------|-----|-------|------|----|----|----|----|------------|
| 中之島支所 | 1 | 1 | | (取扱1) | | 1 | | | 3 | 地域振興・市民生活課 |
| 越路支所 | 1 | 1 | | (取扱1) | | 1 | | | 3 | 地域振興・市民生活課 |
| 三島支所 | 1 | | | 1 | | 2 | | | 4 | 地域振興・市民生活課 |
| 山古志支所 | 1 | | | 1 | | 1 | | | 3 | 地域振興・市民生活課 |
| 小国支所 | 1 | | | 1 | | 2 | | | 4 | 地域振興・市民生活課 |
| 和島支所 | 1 | 1 | | (取扱1) | | | | 1 | 3 | 地域振興・市民生活課 |
| 寺泊支所 | 1 | | | 1 | | 1 | | | 3 | 地域振興・市民生活課 |
| 栃尾支所 | 1 | | | 1 | | 2 | | | 4 | 市民生活課 |
| 与板支所 | 1 | | | 1 | | | | 1 | 3 | 地域振興・市民生活課 |
| 川口支所 | 1 | | | 1 | | 1 | | | 3 | 地域振興・市民生活課 |
| 支所合計 | 10 | 3 | | 7 | | 11 | | 2 | 33 | |

Ⅱ 課 税 関 係

| | | |
|---|---------|----|
| 1 | 個人市民税 | 15 |
| 2 | 法人市民税 | 21 |
| 3 | 固定資産税 | 23 |
| 4 | 軽自動車税 | 31 |
| 5 | 市たばこ税 | 32 |
| 6 | 鉦産税 | 32 |
| 7 | 特別土地保有税 | 33 |
| 8 | 入湯税 | 33 |
| 9 | 都市計画税 | 34 |

1 個人市民税

(1) 納税義務者数(現年度分当初)

| 区 分 \ 年 度 | 令和2年度 | 令和3年度 | 令和4年度 | 前 年 比 | | |
|--------------|---------|---------|---------|-------|-------|-------|
| | | | | 2 | 3 | 4 |
| | 人 | 人 | 人 | % | % | % |
| 均等割のみ納める者 | 11,325 | 11,240 | 11,189 | 96.6 | 99.2 | 99.5 |
| 均等割と所得割を納める者 | 126,380 | 126,363 | 125,430 | 99.9 | 100.0 | 99.3 |
| 計 | 137,705 | 137,603 | 136,619 | 99.6 | 99.9 | 99.3 |
| 普通徴収 | 17,249 | 15,946 | 15,594 | 92.5 | 92.4 | 97.8 |
| 給与特別徴収 | 98,508 | 99,076 | 98,253 | 100.8 | 100.6 | 99.2 |
| 年金特別徴収 | 21,948 | 22,581 | 22,772 | 100.3 | 102.9 | 100.8 |
| 計 | 137,705 | 137,603 | 136,619 | 99.6 | 99.9 | 99.3 |

(2) 調 定 額(現年度分当初)

| 区 分 \ 年 度 | 令和2年度 | 令和3年度 | 令和4年度 | 前 年 比 | | |
|-----------|------------|------------|------------|-------|-------|-------|
| | | | | 2 | 3 | 4 |
| | 千円 | 千円 | 千円 | % | % | % |
| 均等割のみ | 39,638 | 39,340 | 39,162 | 96.6 | 99.2 | 99.5 |
| 均等割と所得割 | 13,090,434 | 12,606,241 | 12,849,117 | 100.1 | 96.3 | 101.9 |
| 計 | 13,130,072 | 12,645,581 | 12,888,279 | 100.1 | 96.3 | 101.9 |
| 普通徴収 | 2,000,863 | 1,863,618 | 1,915,567 | 98.9 | 93.1 | 102.8 |
| 給与特別徴収 | 10,602,099 | 10,252,492 | 10,438,580 | 100.3 | 96.7 | 101.8 |
| 年金特別徴収 | 527,110 | 529,471 | 534,132 | 100.3 | 100.4 | 100.9 |
| 計 | 13,130,072 | 12,645,581 | 12,888,279 | 100.1 | 96.3 | 101.9 |

(3) 所得区分別(所得割)課税状況(現年度分当初)

| 年度 区分 | 令和2年度 | | | | 令和 | |
|---------------|------------|-------------|-------------|------------|------------|-------------|
| | 納税 義務者数 | 所得金額 | 課税標準額 | 所得割額 | 納税 義務者数 | 所得金額 |
| | 人 | 千円 | 千円 | 千円 | 人 | 千円 |
| 給与所得者 | 104,271 | 309,163,712 | 190,202,763 | 10,783,187 | 103,929 | 313,029,853 |
| 営業等所得者 | 3,750 | 13,698,589 | 9,286,141 | 534,100 | 3,821 | 14,133,192 |
| 農業所得者 | 447 | 1,382,686 | 813,902 | 47,039 | 461 | 1,473,438 |
| その他の 所得者 | 16,819 | 28,582,118 | 15,337,672 | 860,754 | 17,031 | 30,546,138 |
| 譲渡所得者 (分離) | 1,093 | 12,891,233 | 11,496,441 | 423,023 | 1,121 | 10,574,613 |
| 計 | 126,380 | 365,718,338 | 227,136,919 | 12,648,103 | 126,363 | 369,757,234 |
| | % | % | % | % | % | % |
| 前年比 | 99.9 | 100.1 | 100.2 | 100.1 | 100.0 | 101.1 |

| 3 年 度 | | 令 和 4 年 度 | | | |
|-------------|------------|-------------|-------------|-------------|------------|
| 課税標準額 | 所得割額 | 納 税 義務者数 | 所得金額 | 課税標準額 | 所得割額 |
| 千円 | 千円 | 人 | 千円 | 千円 | 千円 |
| 184,830,950 | 10,382,183 | 103,407 | 317,338,972 | 189,404,704 | 10,577,872 |
| 9,192,015 | 525,412 | 3,463 | 13,218,460 | 8,744,621 | 495,584 |
| 821,072 | 47,424 | 324 | 996,449 | 538,737 | 31,078 |
| 15,333,481 | 859,780 | 17,038 | 30,804,180 | 15,746,858 | 880,733 |
| 9,066,460 | 349,171 | 1,198 | 12,560,455 | 10,932,407 | 424,813 |
| 219,243,978 | 12,163,970 | 125,430 | 374,918,516 | 225,367,327 | 12,410,080 |
| % | % | % | % | % | % |
| 96.5 | 96.2 | 99.3 | 101.4 | 102.8 | 102.0 |

(4) 課税標準額の段階別(所得割)課税状況(令和4年度(現年度)分当初)

| 課税標準額の段階 | 給与所得者 | | 営業等所得者 | | 農業所得者 | |
|-------------------|---------|------------|--------|---------|--------|--------|
| | 納税義務者数 | 所得割額 | 納税義務者数 | 所得割額 | 納税義務者数 | 所得割額 |
| | 人 | 千円 | 人 | 千円 | 人 | 千円 |
| 10万円以下の金額 | 2,999 | 5,304 | 198 | 326 | 13 | 17 |
| 10万円を超え100万円以下 | 33,290 | 1,057,463 | 1,247 | 33,197 | 136 | 3,508 |
| 100万円 " 200万円 " | 35,390 | 2,826,962 | 844 | 68,065 | 80 | 6,733 |
| 200万円 " 300万円 " | 17,271 | 2,346,834 | 432 | 59,771 | 41 | 6,027 |
| 300万円 " 400万円 " | 7,931 | 1,574,234 | 255 | 51,485 | 26 | 5,503 |
| 400万円 " 550万円 " | 3,609 | 947,202 | 187 | 50,001 | 17 | 4,663 |
| 550万円 " 700万円 " | 1,082 | 379,962 | 99 | 35,535 | 7 | 2,550 |
| 700万円 " 1,000万円 " | 849 | 393,326 | 90 | 42,911 | 3 | 1,475 |
| 1,000万円を超える金額 | 986 | 1,046,585 | 111 | 154,293 | 1 | 602 |
| 計 | 103,407 | 10,577,872 | 3,463 | 495,584 | 324 | 31,078 |
| 構成比 | % | % | % | % | % | % |
| | 82.4 | 85.2 | 2.8 | 4.0 | 0.3 | 0.3 |

| その他の所得者 | | 分離譲渡所得者 | | 合 計 | |
|-------------|---------|-------------|---------|-------------|------------|
| 納 税 義務者数 | 所得割額 | 納 税 義務者数 | 所得割額 | 納 税 義務者数 | 所得割額 |
| 人 | 千円 | 人 | 千円 | 人 | 千円 |
| 1,886 | 3,340 | 235 | 33,977 | 5,331 | 42,964 |
| 11,109 | 276,200 | 231 | 39,861 | 46,013 | 1,410,229 |
| 2,595 | 197,530 | 208 | 41,248 | 39,117 | 3,140,538 |
| 585 | 80,764 | 152 | 34,423 | 18,481 | 2,527,819 |
| 290 | 57,606 | 102 | 26,192 | 8,604 | 1,715,020 |
| 245 | 65,795 | 81 | 41,535 | 4,139 | 1,109,196 |
| 119 | 42,578 | 38 | 17,176 | 1,345 | 477,801 |
| 108 | 50,202 | 54 | 37,666 | 1,104 | 525,580 |
| 101 | 106,718 | 97 | 152,735 | 1,296 | 1,460,933 |
| 17,038 | 880,733 | 1,198 | 424,813 | 125,430 | 12,410,080 |
| % | % | % | % | % | % |
| 13.6 | 7.1 | 0.9 | 3.4 | 100.0 | 100.0 |

(5) 退職所得(分離課税)

| 区分 | 年度 | 令和元年度 | 令和2年度 | 令和3年度 | 前年比 | | |
|--------|----|--------|--------|---------|-------|------|-------|
| | | | | | 元 | 2 | 3 |
| | | 人 | 人 | 人 | % | % | % |
| 納税義務者数 | | 507 | 461 | 483 | 116.6 | 90.9 | 104.8 |
| | | 千円 | 千円 | 千円 | | | |
| 調定額 | | 98,309 | 90,503 | 109,287 | 89.5 | 92.1 | 120.8 |

(6) 市・県民税課税割合(現年度分当初)

| 区分 | 年度 | 令和2年度 | 令和3年度 | 令和4年度 | 前年比 | | |
|---------|------|------------------|------------------|------------------|-------|------|-------|
| | | | | | 2 | 3 | 4 |
| | | 千円 | 千円 | 千円 | % | % | % |
| 市・県民税総額 | | 21,765,830 | 20,958,565 | 21,363,661 | 100.1 | 96.3 | 101.9 |
| 市民税 | 税額 | 千円 13,130,072 | 千円 12,645,581 | 千円 12,888,279 | 100.1 | 96.3 | 101.9 |
| | 課税割合 | % 60.3 | % 60.3 | % 60.3 | | | |
| 県民税 | 税額 | 千円 8,635,774 | 千円 8,312,984 | 千円 8,475,382 | 100.1 | 96.3 | 102.0 |
| | 課税割合 | % 39.7 | % 39.7 | % 39.7 | | | |

2 法人市民税

(1) 納税義務者数(均等割の税率で区分)

| 区 分 | 年 度 | | | 前 年 比 | | |
|-------------------------------------|-------|-------|-------|-------|-------|-------|
| | 令和元年度 | 令和2年度 | 令和3年度 | 元 | 2 | 3 |
| | 法人 | 法人 | 法人 | % | % | % |
| 下記以外の法人等 | 4,905 | 4,876 | 4,875 | 98.3 | 99.4 | 100.0 |
| 資本金等の額が1千万円以下で、従業員が50人を超えるもの | 45 | 41 | 36 | 107.1 | 91.1 | 87.8 |
| 資本金等の額が1千万円を超え1億円以下で、従業員が50人以下のもの | 1,342 | 1,321 | 1,319 | 100.4 | 98.4 | 99.8 |
| 資本金等の額が1千万円を超え1億円以下で、従業員が50人を超えるもの | 157 | 151 | 147 | 102.6 | 96.2 | 97.4 |
| 資本金等の額が1億円を超え10億円以下で、従業員が50人以下のもの | 326 | 337 | 339 | 100.3 | 103.4 | 100.6 |
| 資本金等の額が1億円を超え10億円以下で、従業員が50人を超えるもの | 60 | 60 | 57 | 100.0 | 100.0 | 95.0 |
| 資本金等の額が10億円を超え従業員が50人以下のもの | 378 | 356 | 338 | 102.7 | 94.2 | 94.9 |
| 資本金等の額が10億円を超え50億円以下で、従業員が50人を超えるもの | 18 | 19 | 21 | 90.0 | 105.6 | 110.5 |
| 資本金等の額が50億円を超え従業員が50人を超えるもの | 54 | 50 | 48 | 110.2 | 92.6 | 96.0 |
| 計 | 7,285 | 7,211 | 7,180 | 99.2 | 99.0 | 99.6 |

* 現事業年度分について、調定したものを対象とするもの

(2) 調 定 額(決 算)

| 区 分 | 年 度 | | | 前 年 比 | | |
|---------|-----------|-----------|-----------|-------|------|------|
| | 令和元年度 | 令和2年度 | 令和3年度 | 元 | 2 | 3 |
| | 千円 | 千円 | 千円 | % | % | % |
| 均 等 割 | 876,302 | 845,559 | 838,170 | 100.3 | 96.5 | 99.1 |
| 法 人 税 割 | 2,563,708 | 2,176,482 | 1,944,510 | 88.8 | 84.9 | 89.3 |
| 計 | 3,440,010 | 3,022,041 | 2,782,680 | 91.5 | 87.8 | 92.1 |

* 滞納繰越分を除く

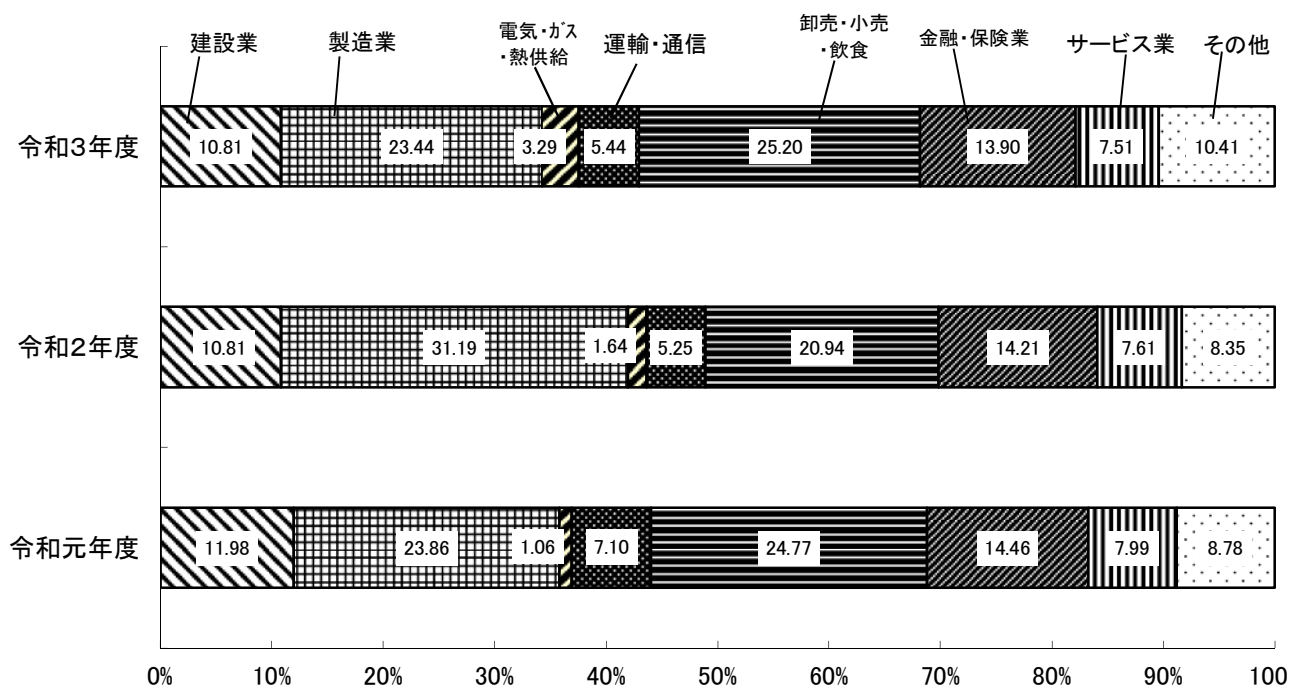
(3) 業種別法人税割調定額(決算)の推移

(単位:千円)

| 区分 | 年度 | 令和元年度 | 令和2年度 | 令和3年度 | 前年比(%) | | | 構成比(%) | | |
|-----------|----|-----------|-----------|-----------|--------|-------|-------|--------|--------|--------|
| | | | | | 元 | 2 | 3 | 元 | 2 | 3 |
| 建設業 | | 306,993 | 235,351 | 210,116 | 116.7 | 76.7 | 89.3 | 11.98 | 10.81 | 10.81 |
| 製造業 | | 611,790 | 678,814 | 455,759 | 65.7 | 111.0 | 67.1 | 23.86 | 31.19 | 23.44 |
| 電気・ガス・熱供給 | | 27,281 | 35,679 | 64,099 | 81.9 | 130.8 | 179.7 | 1.06 | 1.64 | 3.29 |
| 運輸・通信 | | 182,027 | 114,330 | 105,704 | 91.7 | 62.8 | 92.5 | 7.10 | 5.25 | 5.44 |
| 卸売・小売・飲食 | | 635,027 | 455,820 | 490,126 | 108.3 | 71.8 | 107.5 | 24.77 | 20.94 | 25.20 |
| 金融・保険業 | | 370,546 | 309,242 | 270,287 | 83.9 | 83.5 | 87.4 | 14.46 | 14.21 | 13.90 |
| サービス業 | | 204,917 | 165,588 | 145,944 | 100.7 | 80.8 | 88.1 | 7.99 | 7.61 | 7.51 |
| その他 | | 225,127 | 181,658 | 202,475 | 98.5 | 80.7 | 111.5 | 8.78 | 8.35 | 10.41 |
| 総合計 | | 2,563,708 | 2,176,482 | 1,944,510 | 88.8 | 84.9 | 89.3 | 100.00 | 100.00 | 100.00 |

*その他は農業、鉱業、不動産業、医療・福祉業等である。

業種別法人税割構成比



法人市民税確定申告件数調

| 区分 | 年度 | 令和元年度 | 令和2年度 | 令和3年度 |
|-----------------|----|--------|--------|--------|
| 確定申告数(A) | | 7,418 | 7,341 | 7,309 |
| (A)のうち税割有のもの(B) | | 3,272 | 3,079 | 3,075 |
| (B/A)% | | 44.11% | 41.94% | 42.07% |

3 固定資産税

(1) 納税義務者数(現年度分当初)

| 区分 \ 年度 | 令和2年度 | 令和3年度 | 令和4年度 | 前年比 | | |
|----------------|---------|---------|---------|-------|-------|-------|
| | | | | 2 | 3 | 4 |
| | 人 | 人 | 人 | % | % | % |
| 土地 | 87,609 | 87,652 | 87,845 | 100.3 | 100.0 | 100.2 |
| 家屋 | 89,808 | 89,578 | 90,326 | 100.4 | 99.7 | 100.8 |
| 償却資産 | 3,889 | 3,421 | 3,932 | 101.7 | 88.0 | 114.9 |
| 〔納税通知書〕 発行数 | 116,775 | 116,354 | 116,685 | 100.1 | 99.6 | 100.3 |

(2) 調定額(現年度分当初)

| 区分 \ 年度 | 令和2年度 | 令和3年度 | 令和4年度 | 前年比 | | |
|---------|--------------------------|--------------------------|--------------------------|-----------------|----------------|------------------|
| | | | | 2 | 3 | 4 |
| | 千円 | 千円 | 千円 | % | % | % |
| 土地 | 5,477,014 | 5,407,427 | 5,374,758 | 99.1 | 98.7 | 99.4 |
| 家屋 | 8,012,369 | 7,291,830 | 7,964,006 | 102.6 | 91.0 | 109.2 |
| 償却資産 | 3,436,864 (3,436,864) | 2,257,590 (3,283,724) | 3,514,801 (3,514,801) | 140.6 (98.8) | 65.7 (95.5) | 155.7 (107.0) |
| 計 | 16,926,247 | 14,956,847 | 16,853,565 | 107.2 | 88.4 | 112.7 |

* ()内は総務大臣配分及び県知事配分を含む。

(3) 課税標準額(現年度分当初)

| 区分 \ 年度 | 令和2年度 | 令和3年度 | 令和4年度 | 前年比 | | |
|---------|---------------|---------------|---------------|-------|------|-------|
| | | | | 2 | 3 | 4 |
| | 千円 | 千円 | 千円 | % | % | % |
| 土地 | 390,030,084 | 385,113,199 | 382,724,638 | 99.1 | 98.7 | 99.4 |
| 家屋 | 589,995,447 | 537,371,999 | 585,600,563 | 102.7 | 91.1 | 109.0 |
| 償却資産 | 245,477,884 | 161,256,408 | 251,056,472 | 140.6 | 65.7 | 155.7 |
| 計 | 1,225,503,415 | 1,083,741,606 | 1,219,381,673 | 107.2 | 88.4 | 112.5 |

(4) 土地地目別評価格等(概要調書数値)

| 区分 | | 年度 | | 令和 2 年度 | | 令和 | | |
|-------------|---------|-------------------------------|--------------|------------------|------------------|-------------------------------|--------------|---------|
| | | 地 積 | 筆 数 | 決定価格 | 課税標準額 | 地 積 | 筆 数 | |
| 田 | 一 般 田 | m ² 172,002,665 | 筆 204,829 | 千円 19,622,275 | 千円 18,974,945 | m ² 171,897,445 | 筆 202,421 | |
| | 宅地介在田 | 372,079 | 625 | 2,536,636 | 1,774,874 | 289,296 | 427 | |
| | 市街化区域田 | 390,597 | 1,227 | 5,970,229 | 1,946,484 | 366,989 | 1,137 | |
| | 小 計 | 172,765,341 | 206,681 | 28,129,140 | 22,696,303 | 172,553,730 | 203,985 | |
| 畑 | 一 般 畑 | 40,567,294 | 137,608 | 1,437,847 | 1,301,363 | 40,456,885 | 137,044 | |
| | 宅地介在畑 | 77,017 | 394 | 1,058,630 | 735,299 | 69,895 | 344 | |
| | 市街化区域畑 | 716,824 | 3,670 | 12,714,562 | 3,651,174 | 681,263 | 3,531 | |
| | 小 計 | 41,361,135 | 141,672 | 15,211,039 | 5,687,836 | 41,208,043 | 140,919 | |
| 宅 地 | 住宅用地 | 小規模住宅用地 | 17,143,715 | 150,045 | 375,190,666 | 61,923,954 | 17,253,016 | 150,686 |
| | | 一般住宅用地 | 13,486,043 | 107,023 | 150,223,778 | 49,898,930 | 13,509,182 | 107,656 |
| | | 計 | 30,629,758 | 257,068 | 525,414,444 | 111,822,884 | 30,762,198 | 258,342 |
| | 非住宅用地 | 19,612,959 | 54,289 | 319,800,712 | 222,466,972 | 19,700,143 | 53,746 | |
| | 小 計 | 50,242,717 | 311,357 | 845,215,156 | 334,289,856 | 50,462,341 | 312,088 | |
| 鉱 泉 地 | | 280 | 29 | 4,592 | 3,172 | 231 | 24 | |
| 池 沼 | | 1,710,050 | 3,492 | 147,903 | 134,396 | 1,723,071 | 3,500 | |
| 山 林 | 一 般 山 林 | 232,416,744 | 227,982 | 3,479,184 | 3,122,325 | 232,233,604 | 228,126 | |
| | 宅地介在山林 | 318,595 | 298 | 255,147 | 178,292 | 288,817 | 212 | |
| | 小 計 | 232,735,339 | 228,280 | 3,734,331 | 3,300,617 | 232,522,421 | 228,338 | |
| 牧 場 | | 875 | 3 | 14 | 7 | 875 | 3 | |
| 原 野 | | 11,353,953 | 21,951 | 169,985 | 143,342 | 11,338,113 | 21,902 | |
| 雑 種 地 | ゴルフ場の用地 | 1,973,830 | 1,658 | 2,254,725 | 1,577,513 | 1,973,829 | 1,658 | |
| | 鉄軌道用地 | 1,666,681 | 11,012 | 10,650,986 | 7,514,007 | 1,666,211 | 11,008 | |
| | その他の雑種地 | 10,160,550 | 38,487 | 25,923,073 | 17,944,323 | 10,326,038 | 38,880 | |
| | 小 計 | 13,801,061 | 51,157 | 38,828,784 | 27,035,843 | 13,966,078 | 51,546 | |
| 合 計 | | 523,970,751 | 964,622 | 931,440,944 | 393,291,372 | 523,774,903 | 962,305 | |

*地積、筆数、決定価格は評価総数である。

*課税標準額は、決定価格のうち法定免税点以上のものにかかる課税標準額である。

| 3 年 度 | | 令 和 4 年 度 | | | |
|-------------|-------------|----------------|---------|-------------|-------------|
| 決定価格 | 課税標準額 | 地 積 | 筆 数 | 決定価格 | 課税標準額 |
| 千円 | 千円 | m ² | 筆 | 千円 | 千円 |
| 19,638,205 | 18,959,793 | 171,709,852 | 202,021 | 19,621,916 | 18,987,117 |
| 2,210,194 | 1,416,145 | 215,006 | 372 | 1,664,212 | 1,093,519 |
| 5,462,035 | 1,760,469 | 345,317 | 1,081 | 5,170,954 | 1,681,968 |
| 27,310,434 | 22,136,407 | 172,270,175 | 203,474 | 26,457,082 | 21,762,604 |
| 1,433,337 | 1,296,149 | 40,350,046 | 136,751 | 1,429,587 | 1,296,528 |
| 911,325 | 630,615 | 66,243 | 328 | 874,875 | 602,833 |
| 11,842,784 | 3,417,540 | 651,721 | 3,373 | 11,103,280 | 3,325,073 |
| 14,187,446 | 5,344,304 | 41,068,010 | 140,452 | 13,407,742 | 5,224,434 |
| 373,677,733 | 61,623,742 | 17,347,726 | 150,904 | 373,784,439 | 61,667,804 |
| 147,894,281 | 49,093,168 | 13,511,463 | 107,991 | 146,705,516 | 48,716,890 |
| 521,572,014 | 110,716,910 | 30,859,189 | 258,895 | 520,489,955 | 110,384,694 |
| 316,102,400 | 219,863,316 | 19,795,531 | 53,578 | 313,797,083 | 218,318,231 |
| 837,674,414 | 330,580,226 | 50,654,720 | 312,473 | 834,287,038 | 328,702,925 |
| 3,838 | 2,656 | 231 | 24 | 3,838 | 2,666 |
| 148,816 | 135,538 | 1,728,108 | 3,505 | 149,864 | 136,437 |
| 3,384,356 | 3,031,024 | 232,303,848 | 228,305 | 3,385,181 | 3,032,899 |
| 240,351 | 168,066 | 288,817 | 212 | 236,093 | 165,091 |
| 3,624,707 | 3,199,090 | 232,592,665 | 228,517 | 3,621,274 | 3,197,990 |
| 14 | 7 | 68,311 | 25 | 3,318 | 3,311 |
| 166,438 | 139,706 | 11,337,413 | 21,897 | 166,415 | 139,493 |
| 1,971,696 | 1,379,279 | 1,973,829 | 1,658 | 1,971,696 | 1,379,279 |
| 10,501,501 | 7,316,398 | 1,667,312 | 11,012 | 10,428,246 | 7,272,387 |
| 26,298,262 | 18,229,813 | 10,454,424 | 39,296 | 26,089,413 | 18,106,475 |
| 38,771,459 | 26,925,490 | 14,095,565 | 51,966 | 38,489,355 | 26,758,141 |
| 921,887,566 | 388,463,424 | 523,815,198 | 962,333 | 916,585,926 | 385,928,001 |

(5) 家屋に関する調(概要調書数値)

① 木造家屋

| 区分 | 年度 | 令和2年度 | | | | 棟数 |
|-----------|----|---------|----------------|-------------|----------------------|---------|
| | | 棟数 | 床面積 | 決定価格 | m ² 当たり価格 | |
| | | 棟 | m ² | 千円 | 円 | 棟 |
| 専用住宅 | | 72,958 | 10,778,867 | 206,537,147 | 19,161 | 73,648 |
| 共同住宅・寄宿舍 | | 3,090 | 723,106 | 17,687,724 | 24,461 | 3,100 |
| 併用住宅 | | 4,535 | 773,587 | 8,463,757 | 10,941 | 4,517 |
| 旅館・料亭・ホテル | | 106 | 34,233 | 402,746 | 11,765 | 105 |
| 事務所・銀行・店舗 | | 1,871 | 259,637 | 4,889,123 | 18,831 | 1,888 |
| 劇場・病院 | | 71 | 16,116 | 426,554 | 26,468 | 74 |
| 工場・倉庫 | | 1,725 | 327,693 | 1,848,707 | 5,642 | 1,718 |
| 土蔵 | | 1,754 | 79,543 | 139,711 | 1,756 | 1,741 |
| 附属家 | | 35,646 | 2,244,502 | 9,454,993 | 4,213 | 35,506 |
| 小計 | | 121,756 | 15,237,284 | 249,850,462 | 16,397 | 122,297 |

② 非木造家屋

| 区分 | 年度 | 令和2年度 | | | | 棟数 |
|------------------|----|---------|----------------|-------------|----------------------|---------|
| | | 棟数 | 床面積 | 決定価格 | m ² 当たり価格 | |
| | | 棟 | m ² | 千円 | 円 | 棟 |
| 鉄骨鉄筋コンクリート造 | | 178 | 557,343 | 37,691,904 | 67,628 | 174 |
| 鉄筋コンクリート造 | | 4,641 | 2,390,708 | 104,559,831 | 43,736 | 4,613 |
| 鉄骨造 | | 11,586 | 5,323,195 | 176,061,127 | 33,074 | 11,939 |
| 軽量鉄骨造 | | 9,408 | 858,770 | 26,550,718 | 30,917 | 9,166 |
| れんが造・コンクリートブロック造 | | 1,307 | 46,040 | 576,931 | 12,531 | 1,292 |
| その他 | | 8 | 420 | 9,247 | 22,017 | 8 |
| 小計 | | 27,128 | 9,176,476 | 345,449,758 | 37,645 | 27,192 |
| 合計 | | 148,884 | 24,413,760 | 595,300,220 | 24,384 | 149,489 |

*棟数、床面積、決定価格は評価総数である。

*m²当たり価格は、決定価格を床面積で除したものである。

| 令和3年度 | | | 令和4年度 | | | |
|------------|-------------|--------|---------|------------|-------------|--------|
| 床面積 | 決定価格 | ㎡当たり価格 | 棟数 | 床面積 | 決定価格 | ㎡当たり価格 |
| ㎡ | 千円 | 円 | 棟 | ㎡ | 千円 | 円 |
| 10,822,236 | 200,610,850 | 18,537 | 74,036 | 10,848,856 | 206,233,542 | 19,010 |
| 731,417 | 17,175,931 | 23,483 | 3,104 | 738,844 | 17,961,382 | 24,310 |
| 764,594 | 8,196,897 | 10,721 | 4,466 | 754,632 | 8,142,071 | 10,789 |
| 33,798 | 396,310 | 11,726 | 109 | 33,063 | 424,327 | 12,834 |
| 261,378 | 4,754,223 | 18,189 | 1,901 | 261,843 | 4,810,883 | 18,373 |
| 17,017 | 456,723 | 26,839 | 77 | 17,759 | 510,143 | 28,726 |
| 322,024 | 1,783,259 | 5,538 | 1,703 | 322,839 | 1,865,222 | 5,778 |
| 78,419 | 138,044 | 1,760 | 1,699 | 77,094 | 136,045 | 1,765 |
| 2,226,318 | 9,203,423 | 4,134 | 35,239 | 2,207,692 | 9,238,173 | 4,185 |
| 15,257,201 | 242,715,660 | 15,908 | 122,334 | 15,262,622 | 249,321,788 | 16,335 |

| 令和3年度 | | | 令和4年度 | | | |
|------------|-------------|--------|---------|------------|-------------|--------|
| 床面積 | 決定価格 | ㎡当たり価格 | 棟数 | 床面積 | 決定価格 | ㎡当たり価格 |
| ㎡ | 千円 | 円 | 棟 | ㎡ | 千円 | 円 |
| 553,545 | 36,854,863 | 66,580 | 174 | 553,546 | 36,854,865 | 66,580 |
| 2,353,958 | 101,145,833 | 42,968 | 4,602 | 2,356,603 | 102,145,114 | 43,344 |
| 5,361,229 | 172,712,890 | 32,215 | 11,927 | 5,377,348 | 175,526,744 | 32,642 |
| 848,577 | 25,205,831 | 29,704 | 9,321 | 859,389 | 26,165,668 | 30,447 |
| 45,726 | 559,945 | 12,246 | 1,282 | 45,385 | 556,824 | 12,269 |
| 421 | 8,938 | 21,230 | 8 | 421 | 8,938 | 21,230 |
| 9,163,456 | 336,488,300 | 36,721 | 27,314 | 9,192,692 | 341,258,153 | 37,123 |
| 24,420,657 | 579,203,960 | 23,718 | 149,648 | 24,455,314 | 590,579,941 | 24,149 |

③ 家屋の新增築調

| 区分 | | 建築年 | | 令和元年 | 令和2年 | 令和3年 |
|------------------|--------|----------|--|------------|------------|------------|
| | | | | | | |
| 木 造 | 新 築 | 棟数 | | 1,105 | 1,012 | 949 |
| | | 床面積 (㎡) | | 141,498 | 124,993 | 119,190 |
| | | 評価額 (千円) | | 8,300,393 | 7,691,809 | 7,314,771 |
| | 増 築 | 棟数 | | 63 | 53 | 50 |
| | | 床面積 (㎡) | | 2,849 | 3,001 | 2,034 |
| | | 評価額 (千円) | | 149,958 | 164,323 | 105,436 |
| 木 造 以 外 | 新 築 | 棟数 | | 300 | 229 | 380 |
| | | 床面積 (㎡) | | 82,973 | 54,267 | 38,780 |
| | | 評価額 (千円) | | 7,935,462 | 5,649,795 | 3,959,577 |
| | 増 築 | 棟数 | | 29 | 17 | 25 |
| | | 床面積 (㎡) | | 3,401 | 2,421 | 12,272 |
| | | 評価額 (千円) | | 336,212 | 196,857 | 1,275,640 |
| 合 計 | 新 築 | 棟数 | | 1,405 | 1,241 | 1,329 |
| | | 床面積 (㎡) | | 224,471 | 179,260 | 157,970 |
| | | 評価額 (千円) | | 16,235,855 | 13,341,604 | 11,274,348 |
| | 増 築 | 棟数 | | 92 | 70 | 75 |
| | | 床面積 (㎡) | | 6,250 | 5,422 | 14,306 |
| | | 評価額 (千円) | | 486,170 | 361,180 | 1,381,076 |
| | 計 | 棟数 | | 1,497 | 1,311 | 1,404 |
| | | 床面積 (㎡) | | 230,721 | 184,682 | 172,276 |
| | | 評価額 (千円) | | 16,722,025 | 13,702,784 | 12,655,424 |

(6) 償却資産の決定価格(概要調書数値)

| 区分 | | 年度 | 令和2年度 | 令和3年度 | 令和4年度 | 前年比 | | |
|----------------------------|-------------------|-------------|-------------|-------------|-------------|-------|-------|-------|
| | | | | | | 2 | 3 | 4 |
| 市長が価格を決定したもの | | | 千円 | 千円 | 千円 | % | % | % |
| | 構 築 物 | | 44,394,556 | 41,824,175 | 43,824,115 | 101.6 | 94.2 | 104.8 |
| | 機 械 及 び 装 置 | | 109,786,979 | 107,500,595 | 110,872,998 | 97.9 | 97.9 | 103.1 |
| | 船 舶 | | 284,361 | 250,584 | 226,983 | 82.9 | 88.1 | 90.6 |
| | 航 空 機 | | 165,398 | 106,735 | 66,203 | 63.4 | 64.5 | 62.0 |
| | 車 両 及 び 運 搬 具 | | 1,360,566 | 1,419,694 | 1,329,993 | 93.9 | 104.3 | 93.7 |
| | 工 具 ・ 器 具 及 び 備 品 | | 26,672,426 | 25,222,082 | 27,189,019 | 99.2 | 94.6 | 107.8 |
| 小 計 | | 182,664,286 | 176,323,865 | 183,509,311 | 98.8 | 96.5 | 104.1 | |
| 十法 九第 条三 関百 係八 | 総務大臣配分 | | 76,194,735 | 75,960,054 | 78,201,482 | 99.7 | 99.7 | 103.0 |
| | 県知事配分 | | 1,190,278 | 1,224,643 | 1,235,568 | 94.8 | 102.9 | 100.9 |
| | 小 計 | | 77,385,013 | 77,184,697 | 79,437,050 | 99.6 | 99.7 | 102.9 |
| 合 計 | | | 260,049,299 | 253,508,562 | 262,946,361 | 99.0 | 97.5 | 103.7 |

(7) 国有資産等所在市町村交付金

| 区分 | | 年度 | 令和2年度 | 令和3年度 | 令和4年度 | 前年比 | | |
|-------|--|----|------------|------------|------------|------|------|------|
| | | | | | | 2 | 3 | 4 |
| | | | 円 | 円 | 円 | % | % | % |
| 交 付 金 | | | 24,807,300 | 24,657,400 | 24,467,900 | 98.7 | 99.4 | 99.2 |

(8) 固定資産課税台帳の縦覧・閲覧状況

| 区分 | | 年度 | 令和2年度 | 令和3年度 | 令和4年度 |
|--------|---------|-------|-------|-------|-------|
| | | | 閱 覧 者 | 249 人 | 219 人 |
| 件 数 | 土 地 | 248 件 | 193 件 | 201 件 | |
| | 家 屋 | 204 | 177 | 179 | |
| | 償 却 資 産 | 133 | 89 | 81 | |
| | 計 | 585 | 459 | 461 | |
| 縦 覧 者 | | 19 人 | 17 人 | 14 人 | |
| 件 数 | 土 地 | 18 件 | 17 件 | 13 件 | |
| | 家 屋 | 8 | 6 | 5 | |
| | 計 | 26 | 23 | 18 | |

(9) 審査申出及び審査請求状況

① 審査申出状況（固定資産課税台帳の登録価格に対する不服）（令和4年7月末日現在）

| 区分 | | 年度 | | |
|------|----|--------|--------|--------|
| | | 令和2年度 | 令和3年度 | 令和4年度 |
| 審査申出 | | 0 件 | 1 件 | 0 件 |
| 決定状況 | 容認 | 0 | 0 | 0 |
| | 棄却 | 0 | 1 | 0 |
| | 却下 | 0 | 0 | 0 |

② 審査請求状況（固定資産税の賦課処分に対する不服）（令和4年7月末日現在）

| 区分 | | 年度 | | |
|------|----|--------|--------|--------|
| | | 令和2年度 | 令和3年度 | 令和4年度 |
| 審査請求 | | 0 件 | 0 件 | 0 件 |
| 決定状況 | 容認 | 0 | 0 | 0 |
| | 棄却 | 0 | 0 | 0 |
| | 却下 | 0 | 0 | 0 |

(10) 固定資産評価員及び評価補助員

評価員 1名
 評価補助員 58名

4-1 軽自動車税(種別割)(現年度分当初)

| 年度 区分 | | 令和2年度 | | 令和3年度 | | 令和4年度 | | 調定額前年比 | | | |
|----------|------------------|-------------------|------------------|-------------------|------------------|-------------------|-----------------|-----------|-----------|-----------|-------|
| | | 台数 | 調定額 | 台数 | 調定額 | 台数 | 調定額 | 2 | 3 | 4 | |
| 原動機付自転車 | 50cc以下 | 台 (1) 6,783 | 千円 13,564 | 台 (1) 6,259 | 千円 12,516 | 台 (2) 5,922 | 千円 11,840 | % 92.4 | % 92.3 | % 94.6 | |
| | 51cc～90cc | (1) 785 | 1,568 | 778 | 1,556 | 757 | 1,514 | 94.6 | 99.2 | 97.3 | |
| | 91cc～125cc | 1,206 | 2,895 | 1,233 | 2,959 | 1,344 | 3,226 | 106.9 | 102.2 | 109.0 | |
| | ミニカー | 123 | 455 | 125 | 462 | 118 | 436 | 95.4 | 101.5 | 94.4 | |
| | 小計 | (2) 8,897 | 18,482 | (1) 8,395 | 17,493 | (2) 8,141 | 17,016 | 94.7 | 94.6 | 97.3 | |
| 軽自動車 | 軽二輪 | 2,707 | 9,745 | 2,838 | 10,217 | 2,887 | 10,393 | 101.3 | 104.8 | 101.7 | |
| | 軽三輪 | 0 | 0 | 0 | 0 | 0 | 0 | - | - | - | |
| | 軽四乗用 | 営業用 | 1 | 6 | 1 | 6 | 0 | 0 | 100.0 | 100.0 | - |
| | | 自家用 | (647) 72,501 | 659,320 | (682) 72,987 | 684,023 | (716) 73,588 | 714,173 | 104.6 | 103.7 | 104.4 |
| | 軽四貨物 | 営業用 | 449 | 1,594 | 453 | 1,637 | 470 | 1,728 | 103.6 | 102.7 | 105.6 |
| | | 自家用 | (108) 21,270 | 103,357 | (104) 20,986 | 103,351 | (115) 20,786 | 103,530 | 100.8 | 100.0 | 100.2 |
| 小計 | (755) 96,928 | 774,022 | (786) 97,265 | 799,234 | (831) 97,731 | 829,824 | 104.0 | 103.3 | 103.8 | | |
| 小型特殊自動車 | 農耕作業用 | 8,141 | 19,538 | 7,786 | 18,686 | 7,536 | 18,086 | 95.7 | 95.6 | 96.8 | |
| | 特殊作業用 | 1,472 | 8,685 | 1,440 | 8,496 | 1,489 | 8,785 | 100.9 | 97.8 | 103.4 | |
| | 雪上車 | 0 | 0 | 0 | 0 | 0 | 0 | | | | |
| | 小計 | (0) 9,613 | 28,223 | (0) 9,226 | 27,182 | (0) 9,025 | 26,871 | 97.2 | 96.3 | 98.9 | |
| 二輪の小型自動車 | (1) 3,196 | 19,170 | (1) 3,252 | 19,506 | (1) 3,362 | 20,166 | 101.8 | 101.8 | 103.4 | | |
| 合計 | (758) 118,634 | 839,897 | (788) 118,138 | 863,415 | (834) 118,259 | 893,877 | 103.5 | 102.8 | 103.5 | | |
| 納税義務者数 | 79,777人 | | 79,569人 | | 79,482人 | | 99.7 | 99.7 | 99.9 | | |

* ()内は課税免除及び減免台数で台数に含む。

4-2 軽自動車税(環境性能割)

| 年度 区分 | | 令和2年度 | | 令和3年度 | | 調定額前年比 |
|----------|------------|--------------|------------|--------------|------------|--------|
| | | 台数 | 調定額 | 台数 | 調定額 | 3年度 |
| 環境性能割 | 台 1,805 | 千円 32,330 | 台 2,082 | 千円 36,873 | % 114.1 | |
| 合計 | 1,805 | 32,330 | 2,082 | 36,873 | 114.1 | |

*税率別の台数内訳等は県から市に示されないため、合計台数及び合計金額を記載した。

5 市たばこ税(決算)

| 区 分 | | 年 度 | | | 前 年 比 | | |
|--------------------------|-------------|-----------------------------|-----------------------------|-----------------------------|-----------|--------|--------|
| | | 令和元年度 | 令和2年度 | 令和3年度 | 元 | 2 | 3 |
| 課税標準額本数 (売り渡し本数-返還本数) | 旧三級品 以 外 | 本 283,615,005 | 本 265,441,399 | 本 261,780,781 | % 96.9 | % - | % - |
| | 旧三級品 | 5,483,020 | | | 51.5 | | |
| | 合 計 | 289,098,025 | 265,441,399 | 261,780,781 | 95.3 | 91.8 | 98.6 |
| 調 定 額 | | 千円 1,636,421 | 千円 1,559,369 | 千円 1,650,883 | 100.0 | 95.3 | 105.9 |
| 税 率 (1,000本当たり) | 旧三級品 以 外 | 円 5,692 | 円 5,692 (10/1~ 6,122) | 円 6,122 (10/1~ 6,552) | | | |
| | 旧三級品 | 円 4,000 (10/1~ 5,692) | | | | | |

6 鉱 産 税(決算)

| 区 分 | | 年 度 | | | 前 年 比 | | |
|------------------|-------------|-------------------|-------------------|-------------------|-----------|-----------|------------|
| | | 令和元年度 | 令和2年度 | 令和3年度 | 元 | 2 | 3 |
| 原 油 | 生 産 量 (kl) | 157,500.912 | 143,508.271 | 146,615.071 | % 90.9 | % 91.1 | % 102.2 |
| | 課税標準額 (千円) | 6,517,040 | 5,198,790 | 3,349,760 | 122.9 | 79.8 | 64.4 |
| ガ 天 ス 然 | 生 産 量 (m³) | 1,177,285,231 | 1,064,255,519 | 1,077,553,615 | 91.0 | 90.4 | 101.2 |
| | 課税標準額 (千円) | 50,434,960 | 49,878,790 | 43,169,620 | 103.6 | 98.9 | 86.5 |
| 課 税 標 準 額 計 (千円) | | 56,952,000 | 55,077,580 | 46,519,380 | 105.5 | 96.7 | 84.5 |
| 調 定 額 (千円) | | 569,520 | 550,776 | 465,194 | 105.5 | 96.7 | 84.5 |
| 税 率 | 200万円以下 | $\frac{0.7}{100}$ | $\frac{0.7}{100}$ | $\frac{0.7}{100}$ | | | |
| | 200万円を超える場合 | $\frac{1}{100}$ | $\frac{1}{100}$ | $\frac{1}{100}$ | | | |

7 特別土地保有税

当分の間、平成15年度以後の年度分の土地及び土地の取得に対して特別土地保有税を課さないこととされており、平成27年度以降は実績なし。

8 入湯税（決算）

| 年度 区分 | 令和元年度 | 令和2年度 | 令和3年度 | 前年比 | | |
|----------|----------------------|----------------------|----------------------|------------|------------|------------|
| | | | | 元 | 2 | 3 |
| 特別徴収義務者 | 人 24 | 人 24 | 人 24 | % 100.0 | % 100.0 | % 100.0 |
| 課税対象人数 | 人 628,992 | 人 347,920 | 人 399,152 | 99.3 | 55.3 | 114.7 |
| 調定額 | 千円 41,683 | 千円 22,830 | 千円 26,239 | 99.7 | 54.8 | 114.9 |
| 税率 | 日帰り 50 円 宿泊 150 円 | 日帰り 50 円 宿泊 150 円 | 日帰り 50 円 宿泊 150 円 | | | |

9 都市計画税

(1) 納税義務者数(現年度分当初)

| 区分 \ 年度 | 令和2年度 | 令和3年度 | 令和4年度 | 前年比 | | |
|----------------|--------|--------|--------|-------|-------|-------|
| | | | | 2 | 3 | 4 |
| | 人 | 人 | 人 | % | % | % |
| 土地 | 51,570 | 51,797 | 52,056 | 101.0 | 100.4 | 100.5 |
| 家屋 | 54,150 | 54,187 | 54,904 | 101.4 | 100.1 | 101.3 |
| 〔納税通知書 発行数〕 | 70,042 | 70,116 | 70,440 | 101.9 | 100.1 | 100.5 |

(2) 調定額(現年度分当初)

| 区分 \ 年度 | 令和2年度 | 令和3年度 | 令和4年度 | 前年比 | | |
|---------|-----------|-----------|-----------|-------|------|-------|
| | | | | 2 | 3 | 4 |
| | 千円 | 千円 | 千円 | % | % | % |
| 土地 | 744,787 | 736,611 | 734,516 | 99.4 | 98.9 | 99.7 |
| 家屋 | 858,782 | 780,413 | 857,597 | 103.2 | 90.9 | 109.9 |
| 計 | 1,603,569 | 1,517,024 | 1,592,113 | 101.4 | 94.6 | 104.9 |

(3) 課税標準額(現年度分当初)

| 区分 \ 年度 | 令和2年度 | 令和3年度 | 令和4年度 | 前年比 | | |
|---------|-------------|-------------|-------------|-------|------|-------|
| | | | | 2 | 3 | 4 |
| | 千円 | 千円 | 千円 | % | % | % |
| 土地 | 370,731,442 | 366,875,100 | 365,607,905 | 99.4 | 99.0 | 99.7 |
| 家屋 | 430,554,632 | 391,213,020 | 429,951,221 | 103.1 | 90.9 | 109.9 |
| 計 | 801,286,074 | 758,088,120 | 795,559,126 | 101.4 | 94.6 | 104.9 |

Ⅲ 収 納 関 係

| | | |
|----|------------------|----|
| 1 | 市税収納取扱状況 | 37 |
| 2 | 口座振替 | 37 |
| 3 | コンビニエンスストアでの納付状況 | 38 |
| 4 | クレジットカードでの納付状況 | 38 |
| 5 | スマートフォン決済での納付状況 | 38 |
| 6 | 督促状の発付状況 | 39 |
| 7 | 督促手数料及び延滞金の徴収状況 | 39 |
| 8 | 過誤納金等還付状況 | 39 |
| 9 | 滞納繰越額 | 40 |
| 10 | 差押等処分状況 | 41 |
| 11 | 滞納処分の執行停止状況 | 42 |
| 12 | 欠損処分の状況 | 43 |
| 13 | 納付方法及び手数料等の沿革 | 44 |

1 市税収納取扱状況

| 区分 | 年度 | | | 前年比 | | | 構成比 | | |
|------|------------|------------|------------|-------|-------|------|-------|-------|-------|
| | 平成元年度 | 令和2年度 | 令和3年度 | 元 | 2 | 3 | 元 | 2 | 3 |
| | 千円 | 千円 | 千円 | % | % | % | % | % | % |
| 自主納付 | 12,228,690 | 12,072,243 | 11,402,169 | 102.8 | 98.7 | 94.4 | 53.4 | 52.5 | 52.2 |
| 口座振替 | 10,679,734 | 10,929,911 | 10,439,031 | 100.1 | 102.3 | 95.5 | 46.6 | 47.5 | 47.8 |
| 合計 | 22,908,424 | 23,002,154 | 21,841,200 | 101.5 | 100.4 | 95.0 | 100.0 | 100.0 | 100.0 |

* 市・県民税(普通徴収)、固定資産税・都市計画税、軽自動車税を対象に集計したものである。

2 口座振替

(1) 利用状況(現年度分当初)

| 区分 | 令和2年度 | | | 令和3年度 | | | 令和4年度 | | |
|----------|--------------------------|----------------|---------|--------------------------|----------------|---------|--------------------------|----------------|---------|
| | 個人市民税 個人県民税 (普通徴収) | 固定資産税 都市計画税 | 軽自動車税 | 個人市民税 個人県民税 (普通徴収) | 固定資産税 都市計画税 | 軽自動車税 | 個人市民税 個人県民税 (普通徴収) | 固定資産税 都市計画税 | 軽自動車税 |
| 口座振替利用件数 | 11,415 | 72,422 | 40,419 | 10,915 | 70,973 | 39,016 | 10,153 | 69,704 | 37,602 |
| 合計(前年比) | 124,256 (97.4%) | | | 120,904 (97.3%) | | | 117,459 (97.2%) | | |
| 全納税通知書数 | 29,138 | 116,775 | 117,876 | 28,358 | 116,354 | 117,350 | 27,849 | 116,685 | 117,425 |
| 口座振替割合 | 39.2% | 62.0% | 34.3% | 38.5% | 61.0% | 33.2% | 36.5% | 59.7% | 32.0% |

(2) 税目別納付状況

| 税目 | 年度 | | | 金額 | | | 前年比 | | | | | |
|-----------------|---------|---------|---------|--------------|--------------|--------------|------|------|------|-------|-------|------|
| | 件数 | | | 金額 | | | 件数 | | | 金額 | | |
| | 令和元年度 | 令和2年度 | 令和3年度 | 令和元年度 | 令和2年度 | 令和3年度 | 元 | 2 | 3 | 元 | 2 | 3 |
| 個人市民税 (普通徴収) | 件 | 件 | 件 | 千円 | 千円 | 千円 | % | % | % | % | % | % |
| | 36,673 | 34,990 | 33,444 | 910,629 | 910,430 | 853,931 | 95.9 | 95.4 | 95.6 | 95.0 | 100.0 | 93.8 |
| 固定資産税 都市計画税 | 256,067 | 251,744 | 245,630 | 8,935,647 | 9,186,496 | 8,789,967 | 97.9 | 98.3 | 97.6 | 101.0 | 102.8 | 95.7 |
| 軽自動車税 | 40,732 | 39,368 | 38,087 | 234,533 | 234,143 | 233,666 | 97.3 | 96.7 | 96.7 | 100.5 | 99.8 | 99.8 |
| 計 | 333,472 | 326,102 | 317,161 | 10,080,809 | 10,331,069 | 9,877,564 | 97.6 | 97.8 | 97.3 | 100.4 | 102.5 | 95.6 |
| 全収入額との対比 | | | | 千円 | 千円 | 千円 | | | | | | |
| | | | | (32,437,039) | (32,630,562) | (31,282,934) | | | | | | |
| | | | | 31.1% | 31.7% | 31.6% | | | | | | |

3 コンビニエンスストアでの納付状況

| 税目 | 件数 | | | 金額 | | | 前年比 | | | | | |
|-----------------|---------|---------|---------|----------------------------|----------------------------|----------------------------|-------|-------|-------|-------|-------|-------|
| | | | | | | | 件数 | | | 金額 | | |
| | 令和元年度 | 令和2年度 | 令和3年度 | 令和元年度 | 令和2年度 | 令和3年度 | 元 | 2 | 3 | 元 | 2 | 3 |
| 個人市民税 (普通徴収) | 36,479 | 38,073 | 35,032 | 437,756 | 460,650 | 422,421 | 102.9 | 104.4 | 92.0 | 101.7 | 105.2 | 91.7 |
| 固定資産税 都市計画税 | 74,900 | 79,901 | 81,088 | 1,167,526 | 1,274,761 | 1,234,734 | 111.8 | 106.7 | 101.5 | 113.6 | 109.2 | 96.9 |
| 軽自動車税 | 44,028 | 45,988 | 44,810 | 336,455 | 364,135 | 365,530 | 102.9 | 104.5 | 97.4 | 106.8 | 108.2 | 100.4 |
| 計 | 155,407 | 163,962 | 160,930 | 1,941,737 | 2,099,546 | 2,022,685 | 107.0 | 105.5 | 98.2 | 109.5 | 108.1 | 96.3 |
| 全収入額との 対比 | | | | 千円 (32,437,039) 6.0% | 千円 (32,630,562) 6.4% | 千円 (31,282,934) 6.5% | | | | | | |

4 クレジットカードでの納付状況

| 税目 | 件数 | | | 金額 | | | 前年比 | | | | | |
|-----------------|-------|-------|-------|----------------------------|----------------------------|----------------------------|-------|-------|------|-------|-------|-------|
| | | | | | | | 件数 | | | 金額 | | |
| | 令和元年度 | 令和2年度 | 令和3年度 | 令和元年度 | 令和2年度 | 令和3年度 | 元 | 2 | 3 | 元 | 2 | 3 |
| 個人市民税 (普通徴収) | 793 | 918 | 862 | 14,301 | 17,782 | 17,909 | 127.5 | 115.8 | 93.9 | 109.7 | 124.3 | 100.7 |
| 固定資産税 都市計画税 | 1,902 | 2,807 | 2,546 | 39,540 | 57,221 | 52,413 | 167.0 | 147.6 | 90.7 | 167.2 | 144.7 | 91.6 |
| 軽自動車税 | 949 | 1,136 | 972 | 7,307 | 8,931 | 8,033 | 138.5 | 119.7 | 85.6 | 142.6 | 122.2 | 89.9 |
| 計 | 3,644 | 4,861 | 4,380 | 61,148 | 83,934 | 78,355 | 149.0 | 133.4 | 90.1 | 146.3 | 137.3 | 93.4 |
| 全収入額との 対比 | | | | 千円 (32,437,039) 0.2% | 千円 (32,630,562) 0.3% | 千円 (31,282,934) 0.3% | | | | | | |

5 スマートフォン決済での納付状況

| 税目 | 件数 | | | 金額 | | | 前年比 | | | | | |
|-----------------|-------|-------|--------|----------------------------|----------------------------|----------------------------|-----|----|----------|----|----|----------|
| | | | | | | | 件数 | | | 金額 | | |
| | 令和元年度 | 令和2年度 | 令和3年度 | 令和元年度 | 令和2年度 | 令和3年度 | 元 | 2 | 3 | 元 | 2 | 3 |
| 個人市民税 (普通徴収) | | 317 | 3,927 | | 10,887 | 60,059 | | 皆増 | 1,238.8 | | 皆増 | 551.7 |
| 固定資産税 都市計画税 | | 355 | 10,264 | | 8,466 | 195,200 | | 皆増 | 2,891.3 | | 皆増 | 2,305.7 |
| 軽自動車税 | | 15 | 3,834 | | 114 | 30,834 | | 皆増 | 25,560.0 | | 皆増 | 27,047.4 |
| 計 | | 687 | 18,025 | | 19,467 | 286,093 | | 皆増 | 2,623.7 | | 皆増 | 1,469.6 |
| 全収入額との 対比 | | | | 千円 (32,437,039) 0.0% | 千円 (32,630,562) 0.1% | 千円 (31,282,934) 0.9% | | | | | | |

6 督促状の発付状況(件数)

| 税目 | 年度 | | | 発付割合 | | | 前年比 | | |
|--------------------------|--------|--------|--------|------|------|------|-------|-------|-------|
| | 令和元年度 | 令和2年度 | 令和3年度 | 元 | 2 | 3 | 元 | 2 | 3 |
| | 件 | 件 | 件 | % | % | % | % | % | % |
| 個人市民税 個人県民税 (普通徴収) | 15,522 | 13,609 | 12,773 | 12.6 | 11.7 | 11.3 | 102.6 | 87.7 | 93.9 |
| 個人市民税 個人県民税 (特別徴収) | 4,532 | 4,139 | 4,007 | 3.3 | 3.0 | 2.9 | 100.2 | 91.3 | 96.8 |
| 法人市民税 | 323 | 306 | 271 | 4.4 | 4.2 | 3.7 | 105.9 | 94.7 | 88.6 |
| 固定資産税 都市計画税 | 26,172 | 24,504 | 23,782 | 5.6 | 5.2 | 5.1 | 102.7 | 93.6 | 97.1 |
| 軽自動車税 | 7,469 | 6,112 | 6,238 | 6.3 | 5.2 | 5.3 | 98.8 | 81.8 | 102.1 |
| 入湯税 | 10 | 14 | 12 | 3.5 | 5.1 | 4.3 | 45.5 | 140.0 | 85.7 |
| 計 | 54,028 | 48,684 | 47,083 | 6.3 | 5.8 | 5.6 | 101.9 | 90.1 | 96.7 |

7 督促手数料及び延滞金の徴収状況

| 区分 | 年度 | | | 前年比 | | |
|-------|--------|--------|--------|------|-------|------|
| | 令和元年度 | 令和2年度 | 令和3年度 | 元 | 2 | 3 |
| | 千円 | 千円 | 千円 | % | % | % |
| 督促手数料 | 5,033 | 4,610 | 4,253 | 99.1 | 91.6 | 92.3 |
| 延滞金 | 50,676 | 54,977 | 38,911 | 78.0 | 108.5 | 70.8 |

8 過誤納金等還付状況(歳出還付)

| 税目 | 年度 | | 還付金額 | | | | | | |
|-------------------------------|-------|-------|---------|---------|---------|-------|-----|-------|----|
| | 件数 | | 令和2年度 | 令和3年度 | | | | | |
| | 令和2年度 | 令和3年度 | | 計 | 本税 | 督促手数料 | 延滞金 | 還付加算金 | |
| | 件 | 件 | 千円 | 千円 | 千円 | 千円 | 千円 | 千円 | 千円 |
| 個人市民税 個人県民税 (普通徴収・特別徴収) | 1,545 | 1,435 | 52,567 | 50,176 | 49,952 | 8 | 92 | 124 | |
| 法人市民税 | 608 | 448 | 123,945 | 56,290 | 55,904 | 0 | 38 | 348 | |
| 固定資産税 都市計画税 | 255 | 333 | 14,176 | 5,984 | 5,880 | 4 | 0 | 100 | |
| 軽自動車税 | 35 | 55 | 215 | 440 | 430 | 2 | 8 | 0 | |
| 計 | 2,443 | 2,271 | 190,903 | 112,890 | 112,166 | 14 | 138 | 572 | |

9 滞納繰越額(実績)

(1) 税目別状況

| 年度 税目 | 件数 | | | 金額 | | | 前年増減比(金額) | | | 構成比(金額) | | |
|----------|--------|--------|--------|---------|---------|---------|-----------|-------|------|---------|-------|-------|
| | 元 | 2 | 3 | 元 | 2 | 3 | 元 | 2 | 3 | 元 | 2 | 3 |
| | 件 | 件 | 件 | 千円 | 千円 | 千円 | % | % | % | % | % | % |
| 個人市民税 | 19,175 | 17,850 | 17,269 | 232,163 | 220,560 | 216,438 | 91.6 | 95.0 | 98.1 | 34.5 | 30.7 | 33.7 |
| 法人市民税 | 306 | 281 | 275 | 17,318 | 47,929 | 25,551 | 85.1 | 276.8 | 53.3 | 2.6 | 6.7 | 3.9 |
| 固定資産税 | 22,977 | 21,716 | 21,449 | 361,789 | 389,009 | 344,002 | 79.4 | 107.5 | 88.4 | 53.8 | 54.2 | 53.6 |
| 軽自動車税 | 3,986 | 3,471 | 3,401 | 26,893 | 23,955 | 23,615 | 99.6 | 89.1 | 98.6 | 4.0 | 3.3 | 3.7 |
| 都市計画税 | - | - | - | 34,016 | 36,654 | 32,457 | 79.4 | 107.8 | 88.5 | 5.1 | 5.1 | 5.1 |
| 計 | 46,444 | 43,318 | 42,394 | 672,179 | 718,107 | 642,063 | 84.1 | 106.8 | 89.4 | 100.0 | 100.0 | 100.0 |

* 固定資産税の件数は、同時徴収されている都市計画税との合計値である。

(2) 処分等状況

| 年度 区分 | 件数 | | | 金額 | | | 前年増減比(金額) | | | 構成比(金額) | | |
|---------------|--------|--------|--------|---------|---------|---------|-----------|-------|-------|---------|-------|-------|
| | 元 | 2 | 3 | 元 | 2 | 3 | 元 | 2 | 3 | 元 | 2 | 3 |
| | 件 | 件 | 件 | 千円 | 千円 | 千円 | % | % | % | % | % | % |
| 財産差押中 | 1,948 | 1,428 | 1,255 | 47,483 | 41,130 | 37,775 | 55.7 | 86.6 | 91.8 | 5.7 | 4.8 | 4.9 |
| 滞納処分の 停止中 | 2,999 | 3,077 | 3,413 | 130,383 | 124,775 | 126,189 | 85.7 | 95.7 | 101.1 | 15.7 | 14.4 | 16.1 |
| 徴収猶予中 | 0 | 239 | 13 | 0 | 108,766 | 29,657 | - | - | - | 0.0 | 12.5 | 3.8 |
| 換価猶予中 | 0 | 62 | 51 | 0 | 7,939 | 8,181 | - | - | - | 0.0 | 0.9 | 1.0 |
| 交付要求 参加差押中 | 1,512 | 992 | 832 | 43,100 | 30,665 | 26,919 | 42.4 | 71.1 | 87.8 | 5.2 | 3.5 | 3.4 |
| 証券受託中 | 0 | 0 | 0 | 0 | 0 | 0 | 0.0 | 0.0 | 0.0 | 0.0 | 0.0 | 0.0 |
| 未処分 その他 | 39,985 | 37,520 | 36,830 | 608,964 | 554,116 | 555,590 | 96.1 | 91.0 | 100.3 | 73.4 | 63.9 | 70.8 |
| 計 | 46,444 | 43,318 | 42,394 | 829,930 | 867,391 | 784,311 | 85.4 | 104.5 | 90.4 | 100.0 | 100.0 | 100.0 |

* 個人県民税を含む。

10 差押等処分状況(実績)

(1) 財産差押

| 区分 | | 年度 | | | 人員 | | | 件数 | | | 金額 | | |
|----|-----|-----|-----|-----|-------|-------|-------|---------|---------|---------|----|----|----|
| | | 元 | 2 | 3 | 元 | 2 | 3 | 元 | 2 | 3 | 元 | 2 | 3 |
| | | 人 | 人 | 人 | 件 | 件 | 件 | 千円 | 千円 | 千円 | 千円 | 千円 | 千円 |
| 差押 | 不動産 | 13 | 7 | 8 | 237 | 184 | 158 | 7,431 | 7,384 | 5,200 | | | |
| | 動産 | 4 | 0 | 0 | 103 | 0 | 0 | 6,613 | 0 | 0 | | | |
| | 債権 | 550 | 203 | 236 | 7,778 | 2,642 | 2,913 | 206,750 | 67,916 | 88,245 | | | |
| | 計 | 567 | 210 | 244 | 8,118 | 2,826 | 3,071 | 220,794 | 75,300 | 93,445 | | | |
| 解除 | 不動産 | 28 | 20 | 27 | 646 | 621 | 699 | 14,832 | 21,615 | 15,658 | | | |
| | 動産 | 2 | 1 | 0 | 53 | 25 | 0 | 500 | 3,056 | 0 | | | |
| | 債権 | 553 | 235 | 243 | 7,873 | 3,133 | 3,036 | 203,839 | 79,168 | 95,190 | | | |
| | 計 | 583 | 256 | 270 | 8,572 | 3,779 | 3,735 | 219,171 | 103,839 | 110,848 | | | |

* 個人県民税を含む。

(2) 差押財産の公売等

| 区分 | | 年度 | | | 物 件 数 | | | 金 額 | | |
|-----|--|-----|-----|-----|--------|--------|--------|-----|----|----|
| | | 元 | 2 | 3 | 元 | 2 | 3 | 元 | 2 | 3 |
| | | 件 | 件 | 件 | 千円 | 千円 | 千円 | 千円 | 千円 | 千円 |
| 不動産 | | 0 | 0 | 0 | 0 | 0 | 0 | | | |
| 動産 | | 1 | 1 | 0 | 27 | 47 | 0 | | | |
| 債権 | | 600 | 275 | 246 | 52,518 | 22,012 | 21,464 | | | |
| 計 | | 601 | 276 | 246 | 52,545 | 22,059 | 21,464 | | | |

* 個人県民税を含む。

(3) 交付要求

| 区分 | | 年度 | | | 人員 | | | 件数 | | | 金額 | | |
|--------|------|-----|----|----|-------|-----|-----|---------|--------|--------|----|----|----|
| | | 元 | 2 | 3 | 元 | 2 | 3 | 元 | 2 | 3 | 元 | 2 | 3 |
| | | 人 | 人 | 人 | 件 | 件 | 件 | 千円 | 千円 | 千円 | 千円 | 千円 | 千円 |
| 交付要求 | | 105 | 94 | 88 | 1,145 | 640 | 834 | 48,941 | 17,482 | 19,612 | | | |
| 交付要求解除 | | 42 | 24 | 27 | 388 | 176 | 153 | 25,311 | 6,752 | 6,392 | | | |
| 交付要求終了 | 配当あり | 38 | 35 | 40 | 222 | 308 | 345 | 9,507 | 11,430 | 6,465 | | | |
| | 配当無 | 27 | 26 | 27 | 354 | 299 | 356 | 38,312 | 7,462 | 6,787 | | | |
| | 競売取下 | 4 | 7 | 12 | 41 | 59 | 122 | 114,898 | 2,361 | 2,984 | | | |

* 個人県民税を含む。

11 滞納処分の執行停止状況(実績)

(1) 税目別状況

| 税目 | 年度 | | | 人員 | | | 件数 | | | 金額 | | |
|----------------|-----|-----|-----|-------|-------|-------|---------|--------|--------|----|----|----|
| | 元 | 2 | 3 | 元 | 2 | 3 | 元 | 2 | 3 | 元 | 2 | 3 |
| 個人市民税 個人県民税 | 120 | 81 | 94 | 566 | 399 | 496 | 17,952 | 8,886 | 10,962 | 千円 | 千円 | 千円 |
| 法人市民税 | 7 | 7 | 5 | 16 | 30 | 11 | 1,008 | 1,504 | 505 | 千円 | 千円 | 千円 |
| 固定資産税 都市計画税 | 58 | 79 | 75 | 617 | 778 | 533 | 89,457 | 35,286 | 12,468 | 千円 | 千円 | 千円 |
| 軽自動車税 | 31 | 23 | 42 | 66 | 62 | 122 | 453 | 384 | 960 | 千円 | 千円 | 千円 |
| 計 | 216 | 190 | 216 | 1,265 | 1,269 | 1,162 | 108,870 | 46,060 | 24,895 | 千円 | 千円 | 千円 |

(2) 事由別状況

| 区分 | 年度 | | | 人員 | | | 件数 | | | 金額 | | | 前年比(金額) | | |
|---------------|-----|-----|-----|-------|-------|-------|---------|--------|--------|-------|------|-------|---------|---|---|
| | 元 | 2 | 3 | 元 | 2 | 3 | 元 | 2 | 3 | 元 | 2 | 3 | 元 | 2 | 3 |
| 財産がないもの | 123 | 112 | 123 | 826 | 776 | 677 | 96,981 | 38,918 | 17,987 | 213.2 | 40.1 | 46.2 | % | % | % |
| 生活が困窮しているもの | 72 | 63 | 60 | 379 | 447 | 377 | 10,333 | 6,436 | 4,927 | 165.9 | 62.3 | 76.6 | % | % | % |
| 住所及び財産とも不明なもの | 21 | 15 | 33 | 60 | 46 | 108 | 1,556 | 706 | 1,981 | 77.5 | 45.4 | 280.6 | % | % | % |
| 計 | 216 | 190 | 216 | 1,265 | 1,269 | 1,162 | 108,870 | 46,060 | 24,895 | 202.6 | 42.3 | 54.0 | % | % | % |

(3) 滞納処分を停止した滞納金の整理状況

| 区分 | 年度 | | | 件数 | | | 金額 | | | 前年比(金額) | | |
|-----------|-------|-------|-------|---------|---------|---------|-------|------|-------|---------|---|---|
| | 元 | 2 | 3 | 元 | 2 | 3 | 元 | 2 | 3 | 元 | 2 | 3 |
| 前年度からの繰越分 | 3,058 | 2,999 | 3,077 | 152,066 | 130,383 | 124,775 | 98.8 | 85.7 | 95.7 | % | % | % |
| 新たに停止したもの | 1,265 | 1,269 | 1,162 | 108,870 | 46,060 | 24,895 | 202.6 | 42.3 | 54.0 | % | % | % |
| 滞納処分したもの | 0 | 0 | 0 | 0 | 0 | 0 | — | — | — | % | % | % |
| 取消したもの | 22 | 22 | 14 | 571 | 371 | 334 | 144.6 | 65.0 | 90.0 | % | % | % |
| 欠損処分したもの | 1,302 | 1,169 | 812 | 129,982 | 51,297 | 23,147 | 235.4 | 39.5 | 45.1 | % | % | % |
| 翌年度へ繰越 | 2,999 | 3,077 | 3,413 | 130,383 | 124,775 | 126,189 | 85.7 | 95.7 | 101.1 | % | % | % |

12 欠損処分の状況(実績)

(1) 税目別状況

| 年度 区分 | 件 数 | | | 金 額 | | | 前年比(金額) | | |
|----------------|-------|-------|-------|---------|--------|--------|---------|------|-------|
| | 元 | 2 | 3 | 元 | 2 | 3 | 元 | 2 | 3 |
| 個人市民税 | 1,267 | 755 | 1,005 | 16,983 | 12,092 | 15,049 | 63.4 | 71.2 | 124.5 |
| 法人市民税 | 31 | 50 | 21 | 4,057 | 4,026 | 1,004 | 185.1 | 99.2 | 24.9 |
| 固定資産税 都市計画税 | 2,109 | 1,334 | 1,344 | 127,673 | 40,423 | 17,672 | 280.1 | 31.7 | 43.7 |
| 軽自動車税 | 370 | 366 | 337 | 1,720 | 1,598 | 2,145 | 80.8 | 92.9 | 134.2 |
| 計 | 3,777 | 2,505 | 2,707 | 150,433 | 58,139 | 35,870 | 196.2 | 38.6 | 61.7 |

(2) 事由別状況

| 年度 区分 | 人 員 | | | 件 数 | | | 金 額 | | | 前年比(金額) | | |
|-------------------------|-------|-----|-----|-------|-------|-------|---------|--------|--------|---------|------|-------|
| | 元 | 2 | 3 | 元 | 2 | 3 | 元 | 2 | 3 | 元 | 2 | 3 |
| 地方税法 第18条該当 | 1,032 | 807 | 817 | 2,958 | 1,608 | 2,116 | 41,388 | 17,613 | 22,178 | 96.0 | 42.6 | 125.9 |
| 地方税法 第15条の7 第4項該当 | 59 | 85 | 61 | 328 | 483 | 317 | 21,408 | 10,242 | 5,989 | 503.8 | 47.8 | 58.5 |
| 地方税法 第15条の7 第5項該当 | 96 | 77 | 63 | 491 | 414 | 274 | 87,637 | 30,284 | 7,703 | 298.9 | 34.6 | 25.4 |
| 計 | 1,187 | 969 | 941 | 3,777 | 2,505 | 2,707 | 150,433 | 58,139 | 35,870 | 196.2 | 38.6 | 61.7 |

13 納付方法及び手数料等の沿革

| 区 分 | 年 度 | 備 考 | |
|---|---------------------|---|--------------------|
| 納 付 委 託 (コンビニ収納) | 平成21年度から | 軽自動車税 開始 | |
| | 平成28年度から | 個人市・県民税(普通徴収)、固定資産税・都市計画税 開始 | |
| 納 付 委 託 (クレジット収納) | 平成30年度から 令和3年度まで | 個人市・県民税(普通徴収)、固定資産税・都市計画税 軽自動車税 | |
| 納 付 委 託 (スマートフォン決済) | 令和2年度から | 個人市・県民税(普通徴収)、固定資産税・都市計画税 軽自動車税 開始 | |
| 地 方 税 共 通 納 税 シ ス テ ム 導 入 | 令和元年10月1日から | 個人市・県民税(特別徴収)、法人市民税 開始 | |
| 督 促 手 数 料 | 昭和43年度まで | 1通につき | 10円 |
| | 昭和44年度から | 〃 | 20円 |
| | 昭和51年度から | 〃 | 40円 |
| | 昭和56年度から | 〃 | 80円 |
| | 平成10年度から | 〃 | 100円 |
| 口 座 振 替 手 数 料 昭 和 39 年 4 月 1 日 か ら 口 座 振 替 開 始 (指定金融機関等) | | 封書形式のもの | ハガキ形式のもの |
| | 昭和48年度まで | 交付しない | 交付しない |
| | 昭和49年度から | 1通につき 20円 | 1通につき 10円 |
| | 昭和51年度から | 〃 50円 | 〃 20円 |
| | 昭和56年度から | 〃 60円 | 〃 40円 |
| | 昭和57年度から | MTは交付しない。(領収書省略) | |
| | 昭和62年度から | 取扱手数料(銀行) | 1件 5円 |
| | 平成14年度から | 〃 (〃) | 〃 7円 |
| | 平成18年度から | 〃 (〃) | 〃 10円 |
| 郵 便 局 | 平成 4年度から | 〃 (郵便局) | 〃 10円 |
| | 平成18年度から | 〃 (郵便局) | MT等磁気媒体 10円 帳票 30円 |
| | 令和元年10月1日から | 〃 (郵便局) | MT等磁気媒体 10円 帳票 31円 |
| 前 納 報 奨 金 (昭和25年度開始 平成12年度廃止) | 昭和47年度まで | 100分の1 | |
| | 昭和48年度から | 100分の0.5 (10万円を超える場合は超える部分を除く。) | |
| | 昭和57年度から | 全期前納に限る | |
| | 平成 11 年度 | 100分の0.3 | |
| 納 税 協 力 団 体 に 対 す る 奨 励 金 (昭和27年度開始 平成12年度廃止) | | 納付額割 | 枚数割 |
| | 昭和30年度まで | 100分の1 | 1枚につき 5円 |
| | 昭和31年度から | 100分の2 | 〃 5円 |
| | 昭和49年度から | 100分の3 | 〃 7円 |
| | 昭和56年度から | 100分の2以内 総枠規制により取扱税額の伸びに反比例して漸次減率見込み | 〃 |

令和4年度

市 税 概 要

令和4年9月発行

編集・発行 長岡市 財務部

市民税課

資産税課

収納課

〒940-8501

長岡市大手通1丁目4番地10

(0258) 35-1122 (代)

