

児童クラブに関するアンケート集計結果

1 対象者/回収状況

対象者	保護者・児童	館長・主事	児童厚生員
総数	12,733	130	565
回答数	7,975	106	464
回答率	62.63	81.54	82.12

2 実施方法

WEB（インターネット）

※館長・主事、児童厚生員はアンケート用紙でも受付

3 実施期間

9/17（金）～10/1（金）

4 集計方法

（1）学年別

（2）規模別（各小学校の児童数を基に下記のとおり振分）



区分		対象校
100人未満	※児童館	桂小、石坂小、太田小、岡南小、十日町小、深沢小 下川西小、宮本小、大積小、山古志小
	児童クラブ	新組小、浦瀬小、新大附属小、信条小、日吉小、下塩小 上塩小、東谷小
100～199人		中島小、表町小、神田小、柿小、才津小、福戸小、上通小 越路西小、小国小、和島小、寺泊小、大河津小、川口小
200～349人		阪之上小、川崎小、川崎東小、千手小、前川小、青葉台小 脇野町小、栃尾南小、栃尾東小、与板小
350～499人		新町小、四郎丸小、栖吉小、上組小、日越小、関原小 希望が丘小、中之島中央小
500人以上		富曾亀小、黒条小、宮内小、大島小、上川西小、豊田小 越路小

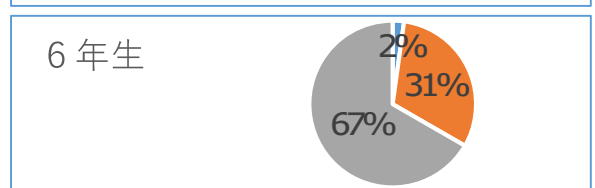
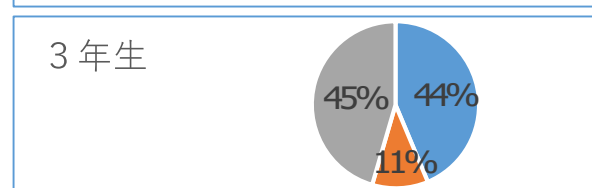
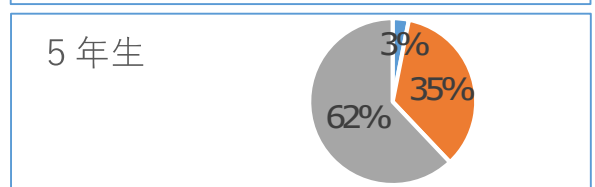
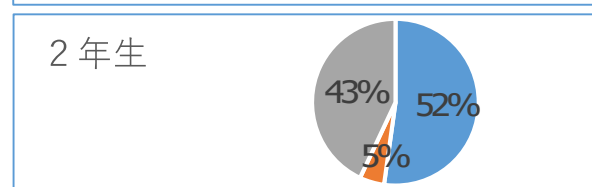
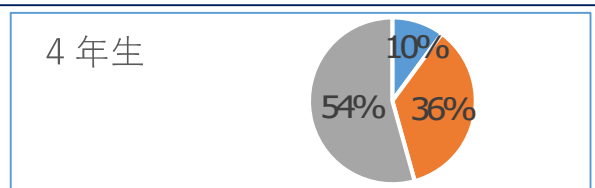
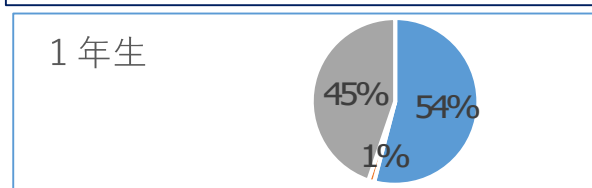
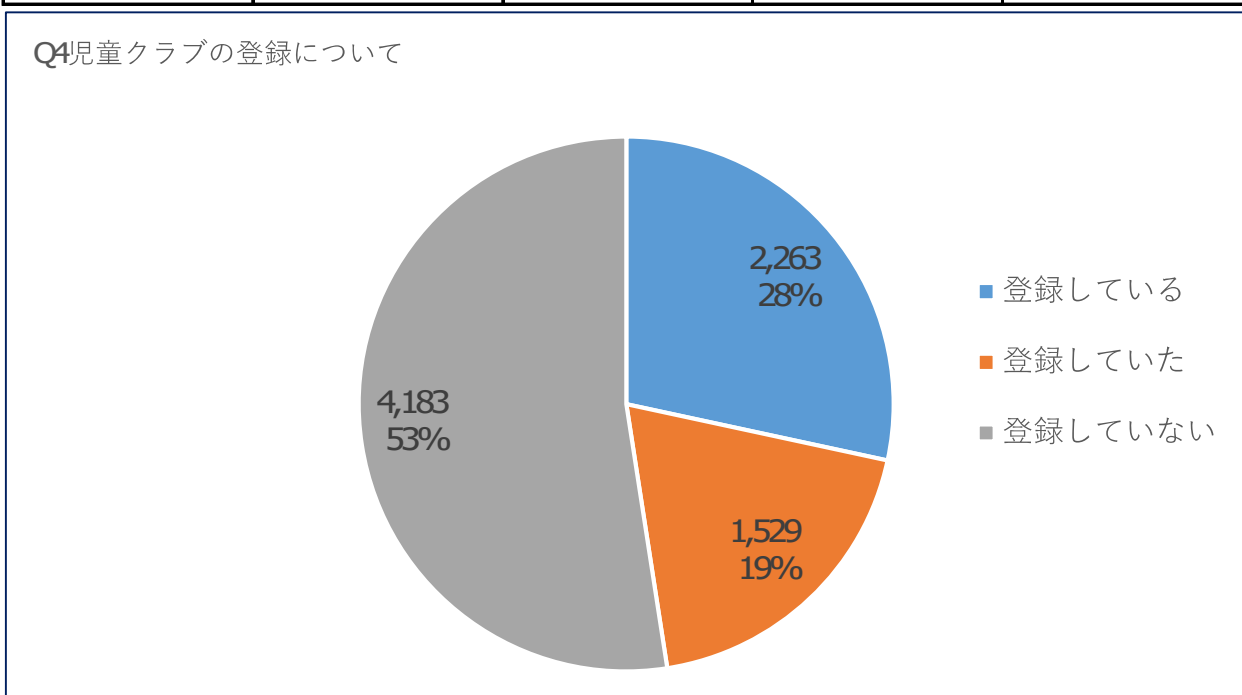
※児童館：児童クラブ的に利用しているもの。

目 次

1	保護者・児童向けのアンケート結果	・ ・ ・ ・ ・	1
2	館長・主事向けのアンケート結果	・ ・ ・ ・ ・	8 1
3	児童厚生員向けのアンケート結果	・ ・ ・ ・ ・	9 5

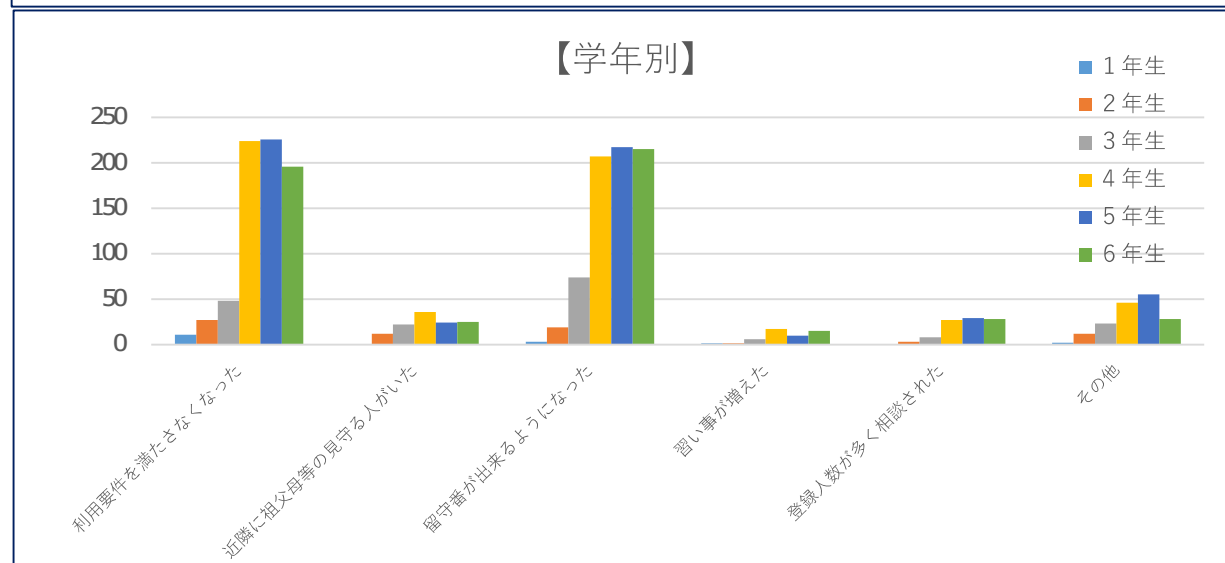
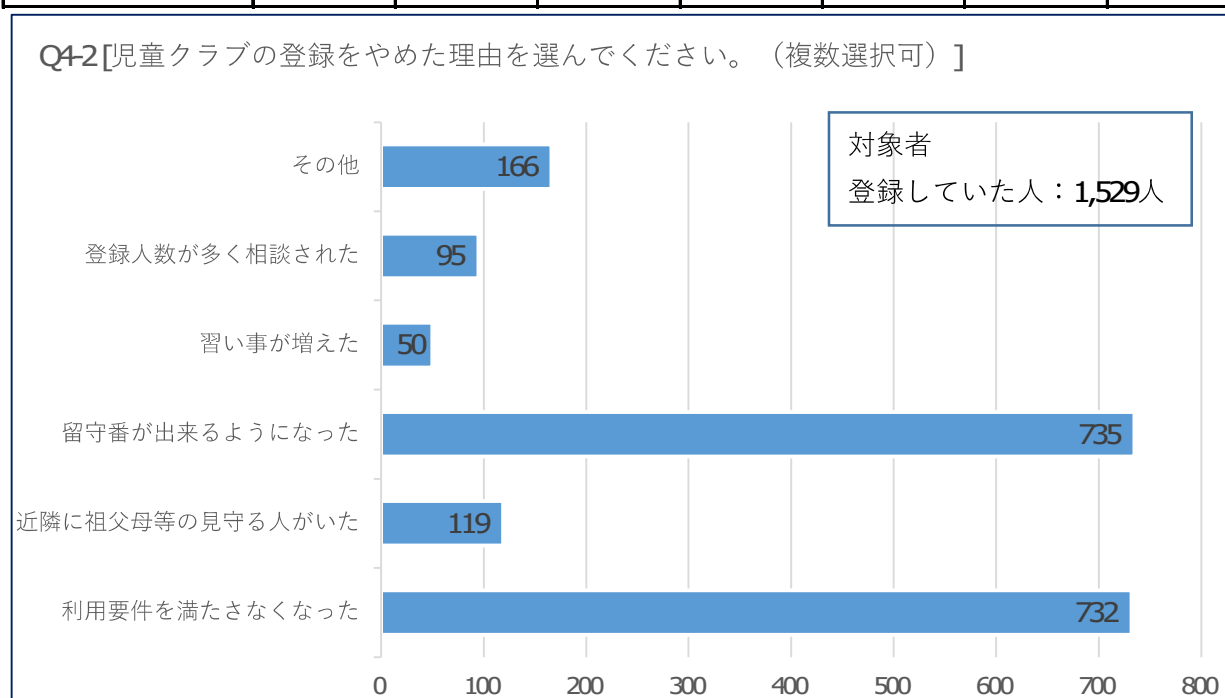
Q4児童クラブの登録について

	登録している	登録していた	登録していない	計
1年生	762	16	631	1,409
2年生	704	64	580	1,348
3年生	601	149	626	1,376
4年生	127	445	680	1,252
5年生	41	457	815	1,313
6年生	28	398	851	1,277
合計	2,263	1,529	4,183	7,975



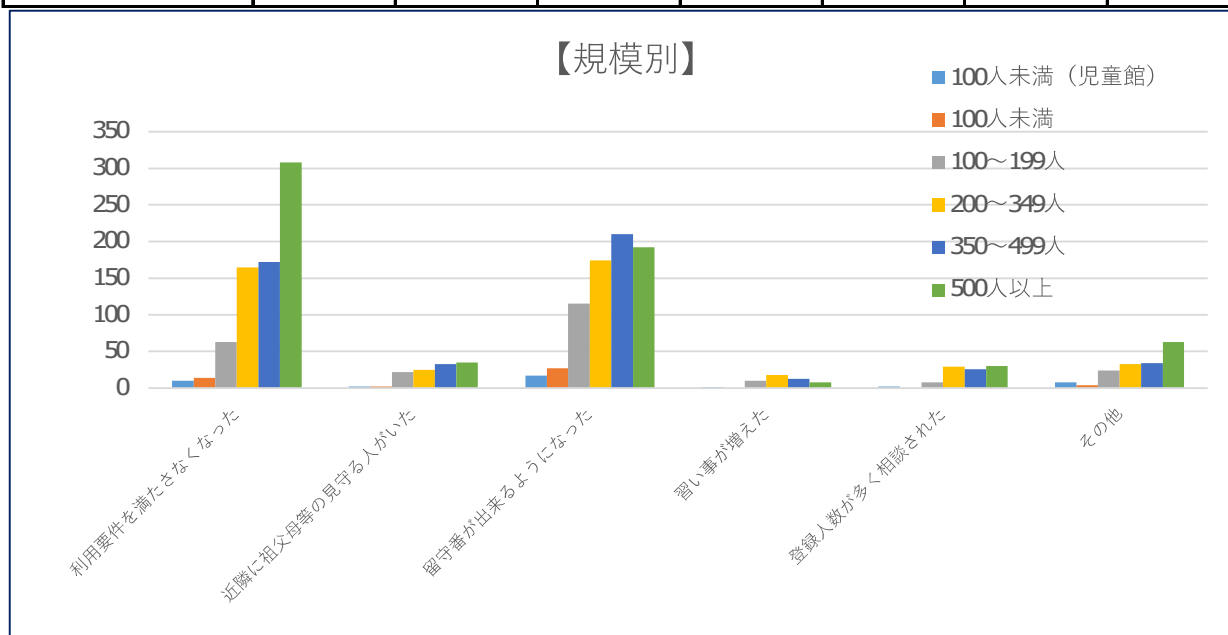
Q4-2 [児童クラブの登録をやめた理由を選んでください。(複数選択可)]

	利用要件を満たさなくなった	近隣に祖父母等の見守る人がいた	留守番が出来るようになった	習い事が増えた	登録人数が多く相談された	その他	計
1年生	11	0	3	1	0	2	17
2年生	27	12	19	1	3	12	74
3年生	48	22	74	6	8	23	181
4年生	224	36	207	17	27	46	557
5年生	226	24	217	10	29	55	561
6年生	196	25	215	15	28	28	507
合計	732	119	735	50	95	166	1,897



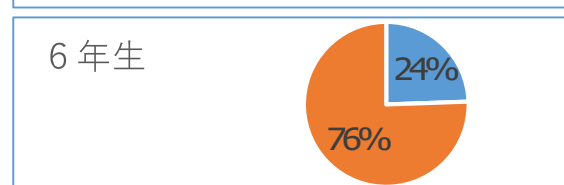
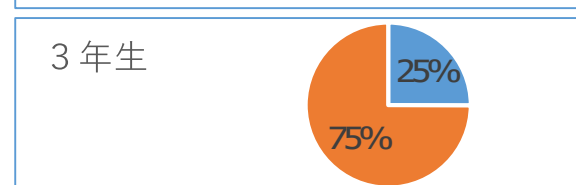
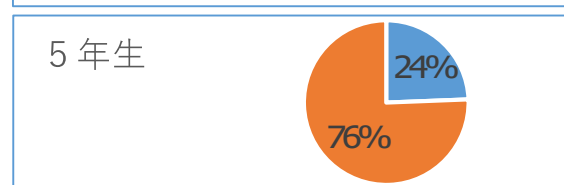
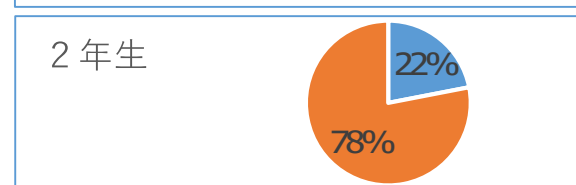
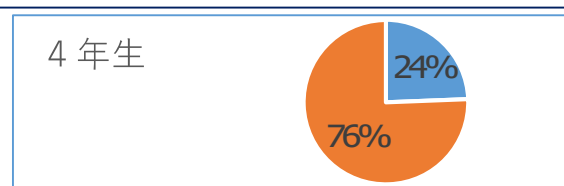
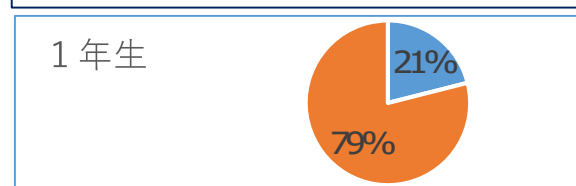
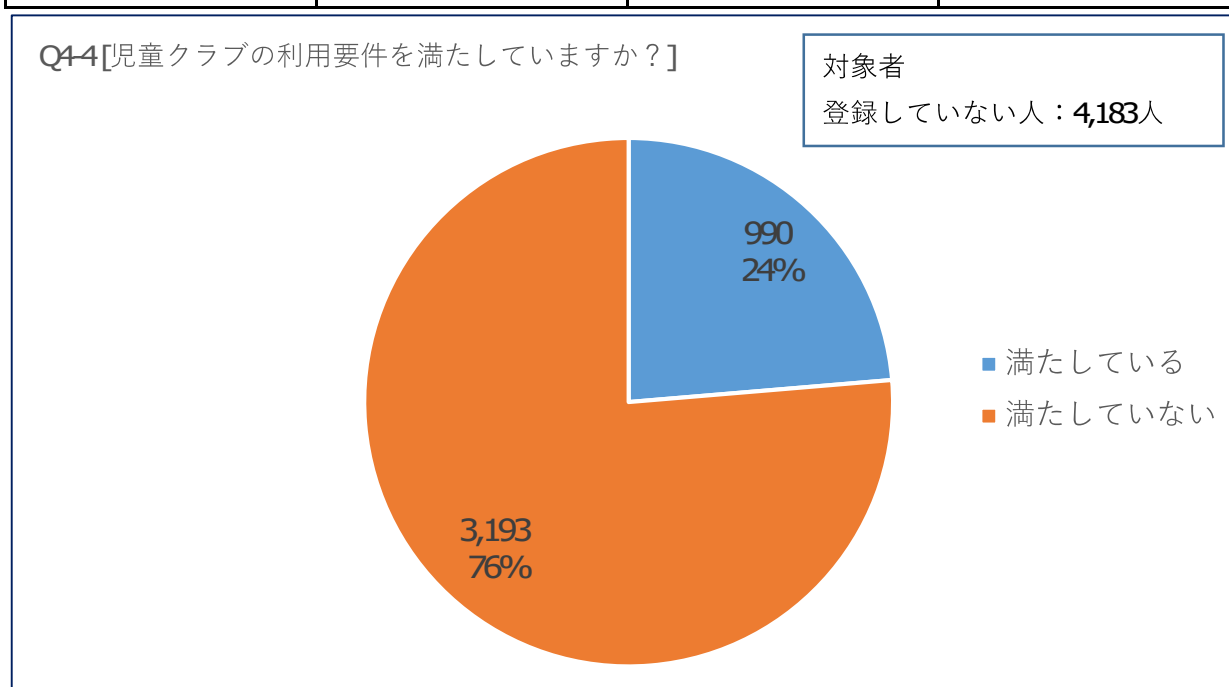
【規模別】

	利用要件を満たさなくなった	近隣に祖父母等の見守る人がいた	留守番が出来るようになった	習い事が増えた	登録人数が多く相談された	その他	計
100人未満（児童館）	10	2	17	1	2	8	40
100人未満	14	2	27	0	0	4	47
100～199人	63	22	115	10	8	24	242
200～349人	165	25	174	18	29	33	444
350～499人	172	33	210	13	26	34	488
500人以上	308	35	192	8	30	63	636
全体	732	119	735	50	95	166	1,897



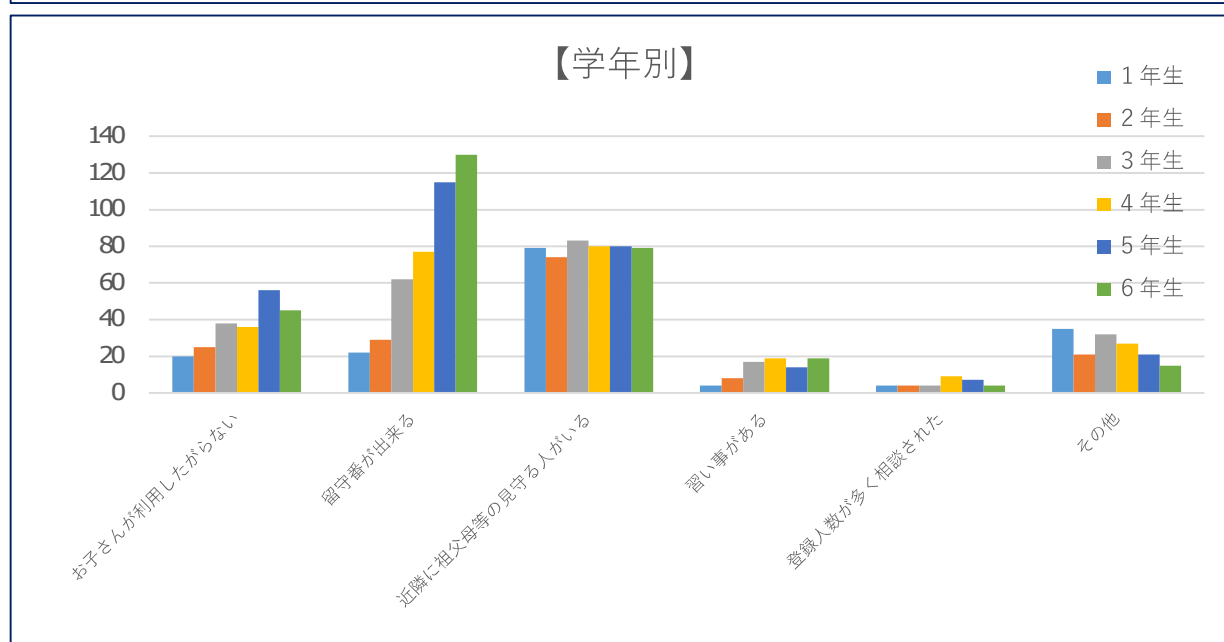
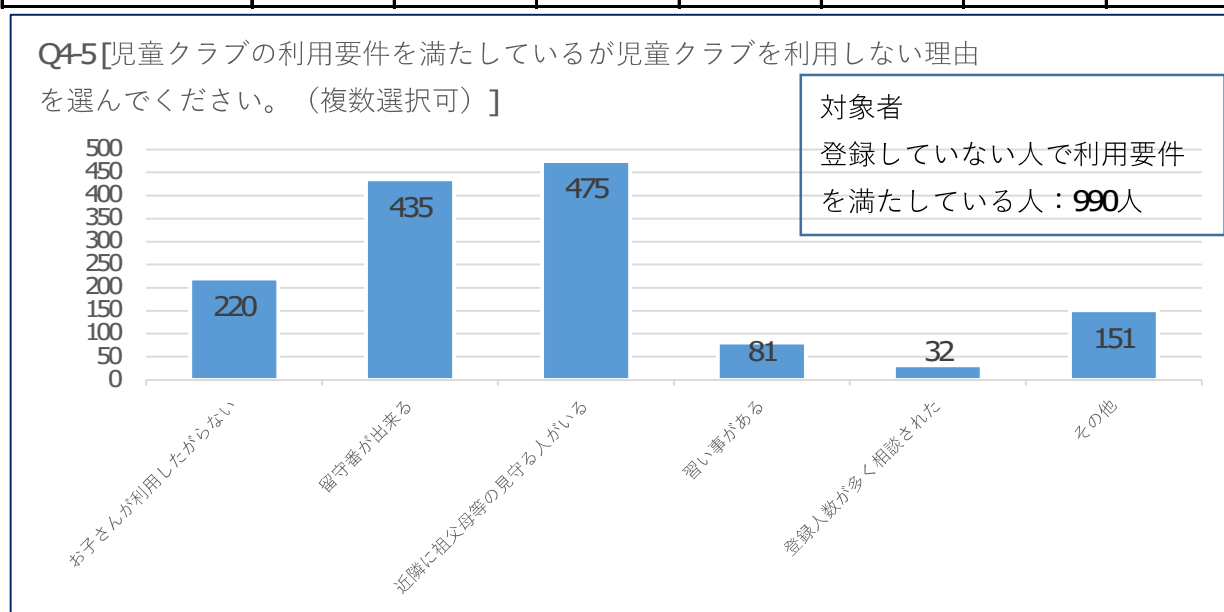
Q4-4 [児童クラブの利用要件を満たしていますか？]

	満たしている	満たしていない	計
1年生	133	498	631
2年生	127	453	580
3年生	157	469	626
4年生	166	514	680
5年生	199	616	815
6年生	208	643	851
合計	990	3,193	4,183



Q4-5 [児童クラブの利用要件を満たしているが児童クラブを利用しない理由を選んでください。(複数選択可)]

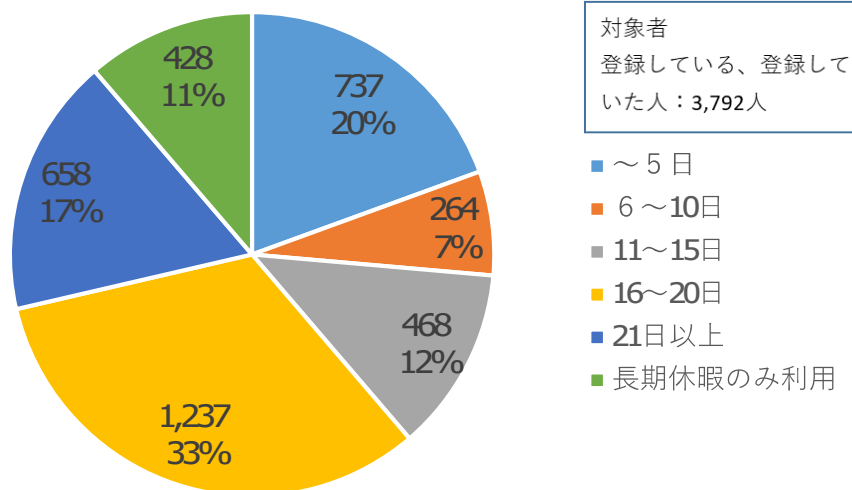
	お子さんが利用した がない	留守番が 出来る	近隣に祖父 母等の見守 る人がいる	習い事があ る	登録人数が 多く相談さ れた	その他	計
1年生	20	22	79	4	4	35	164
2年生	25	29	74	8	4	21	161
3年生	38	62	83	17	4	32	236
4年生	36	77	80	19	9	27	248
5年生	56	115	80	14	7	21	293
6年生	45	130	79	19	4	15	292
合計	220	435	475	81	32	151	1,394



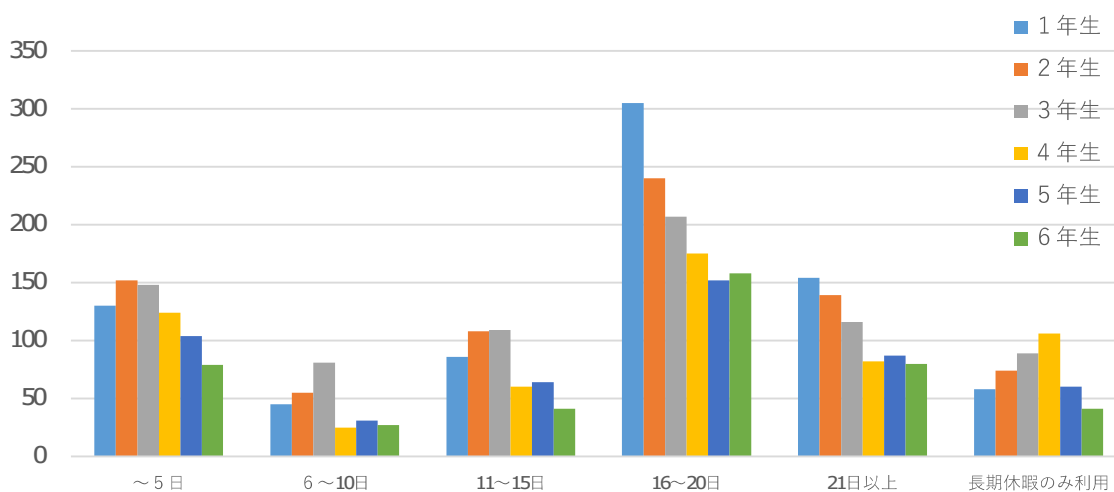
Q5児童クラブの平均利用日数（月）を教えてください。

	～5日	6～10日	11～15日	16～20日	21日以上	長期休暇のみ利用	計
1年生	130	45	86	305	154	58	778
2年生	152	55	108	240	139	74	768
3年生	148	81	109	207	116	89	750
4年生	124	25	60	175	82	106	572
5年生	104	31	64	152	87	60	498
6年生	79	27	41	158	80	41	426
合計	737	264	468	1,237	658	428	3,792

Q5児童クラブの平均利用日数（月）を教えてください。



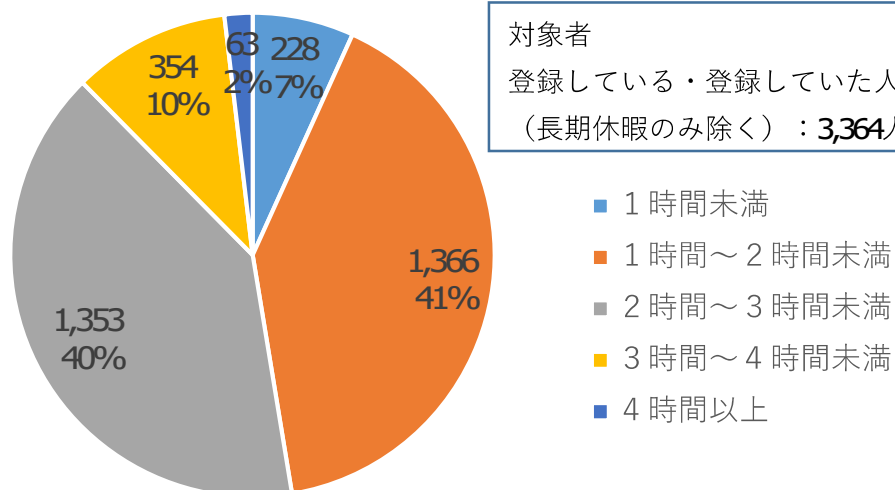
【学年別】



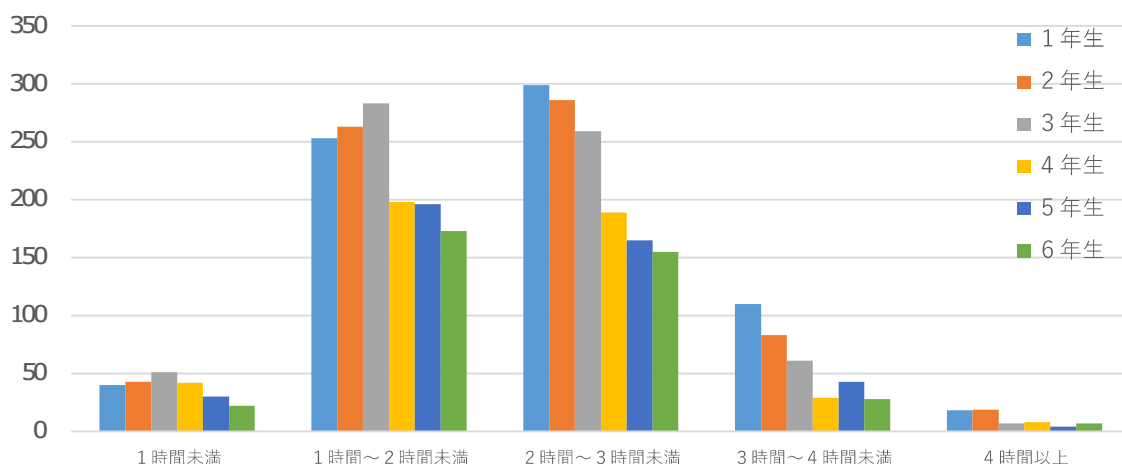
Q6児童クラブの平日の平均利用時間（土曜日、長期休暇除く）はどのくらいですか？

	1時間未満	1時間～2時間未満	2時間～3時間未満	3時間～4時間未満	4時間以上	計
1年生	40	253	299	110	18	720
2年生	43	263	286	83	19	694
3年生	51	283	259	61	7	661
4年生	42	198	189	29	8	466
5年生	30	196	165	43	4	438
6年生	22	173	155	28	7	385
合計	228	1,366	1,353	354	63	3,364

Q6児童クラブの平日の平均利用時間（土曜日、長期休暇除く）はどのくらいですか？



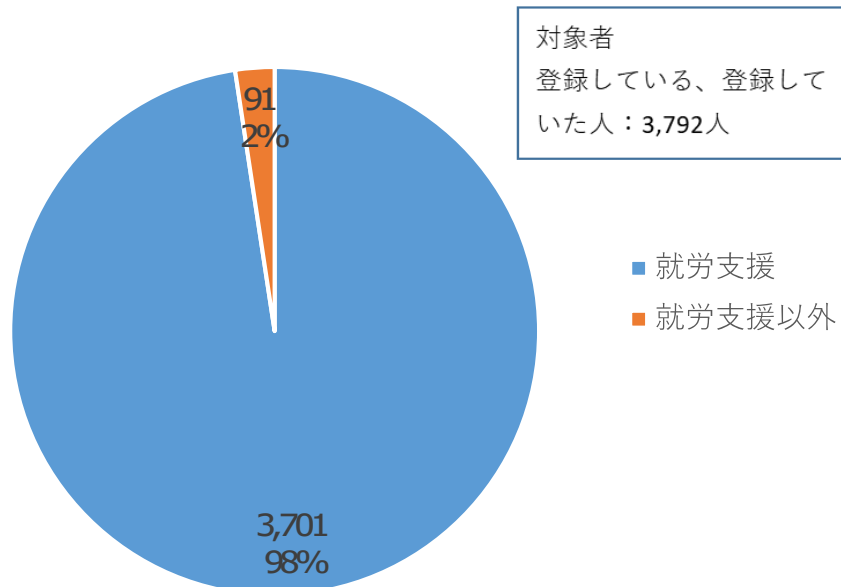
【学年別】



Q7児童クラブがあることでどのようなことが助かっています（した）か？

	就労支援	就労支援以外	計
1年生	759	19	778
2年生	749	19	768
3年生	736	14	750
4年生	557	15	572
5年生	487	11	498
6年生	413	13	426
合計	3,701	91	3,792

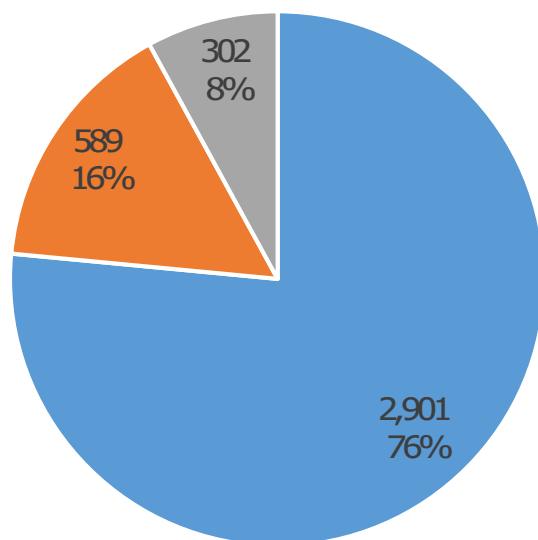
Q7児童クラブがあることでどのようなことが助かっています（した）か？



Q8お子さんは児童クラブに楽しんで通っています（した）か？

	楽しんで通っている（いた）	しぶしぶ通っている（いた）	わからない	計
1年生	660	74	44	778
2年生	612	105	51	768
3年生	588	120	42	750
4年生	404	111	57	572
5年生	343	102	53	498
6年生	294	77	55	426
合計	2,901	589	302	3,792

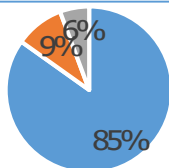
Q8お子さんは児童クラブに楽しんで通っています（した）か？



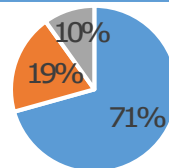
対象者
登録している、登録していた人：3,792人

- 楽しんで通っている（いた）
- しぶしぶ通っている（いた）
- わからない

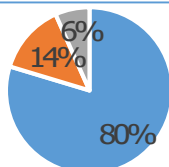
1年生



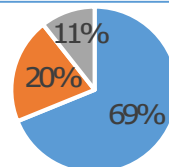
4年生



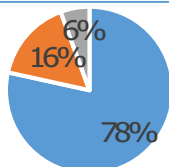
2年生



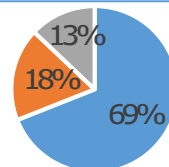
5年生



3年生

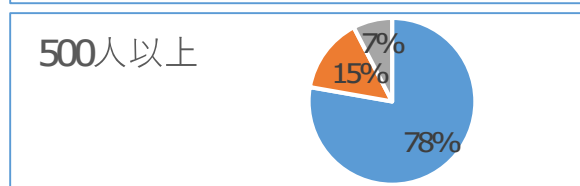
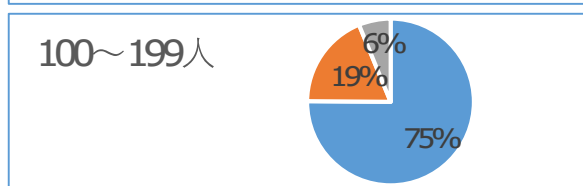
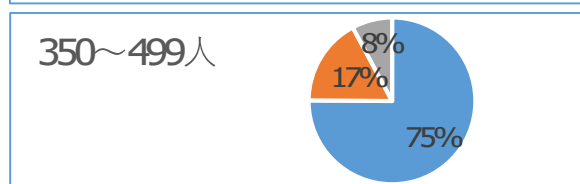
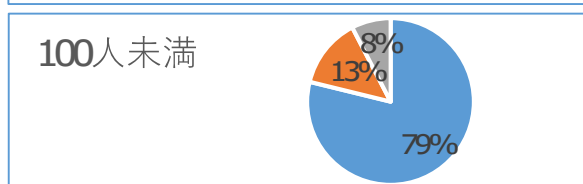
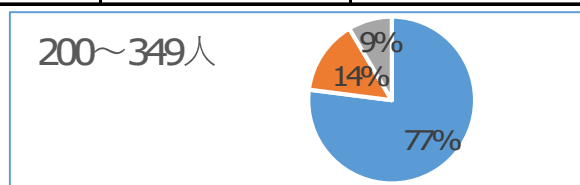
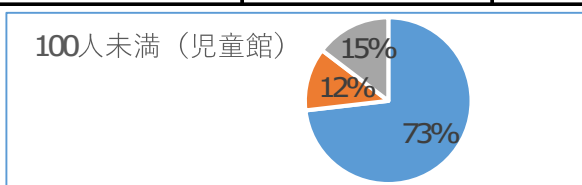


6年生



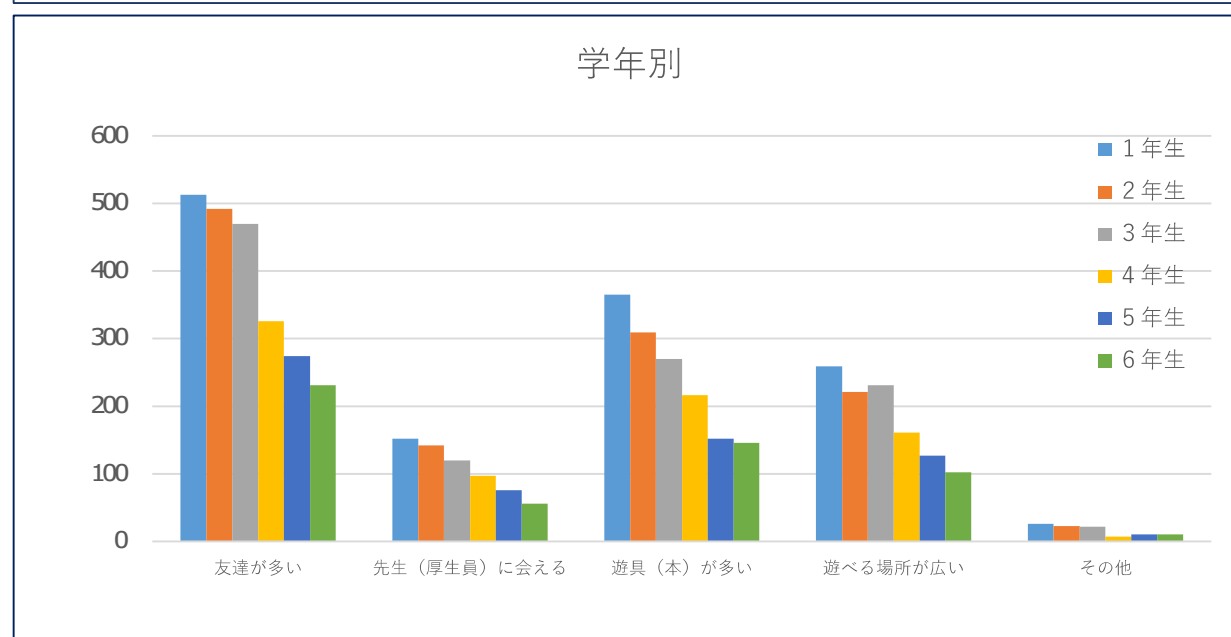
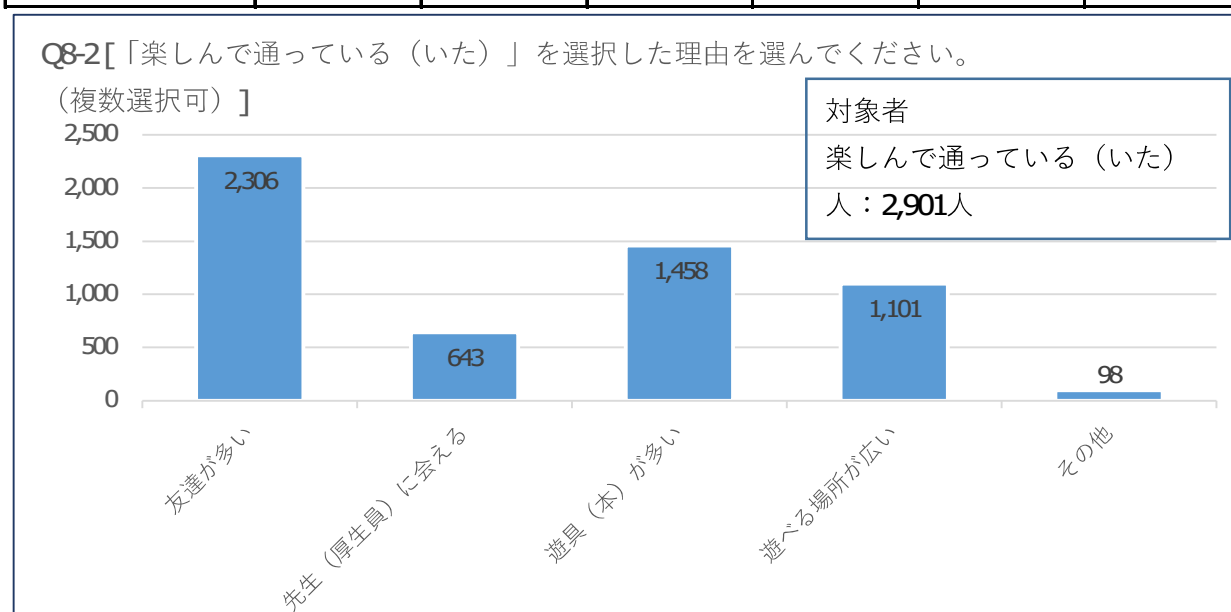
【規模別】

	楽しんで通っている (いた)	しぶしぶ通っている (いた)	わからない	計
100人未満 (児童館)	120	20	24	164
100人未満	145	25	14	184
100～199人	366	91	30	487
200～349人	624	117	69	810
350～499人	654	149	68	871
500人以上	992	187	97	1,276
全体	2,901	589	302	3,792



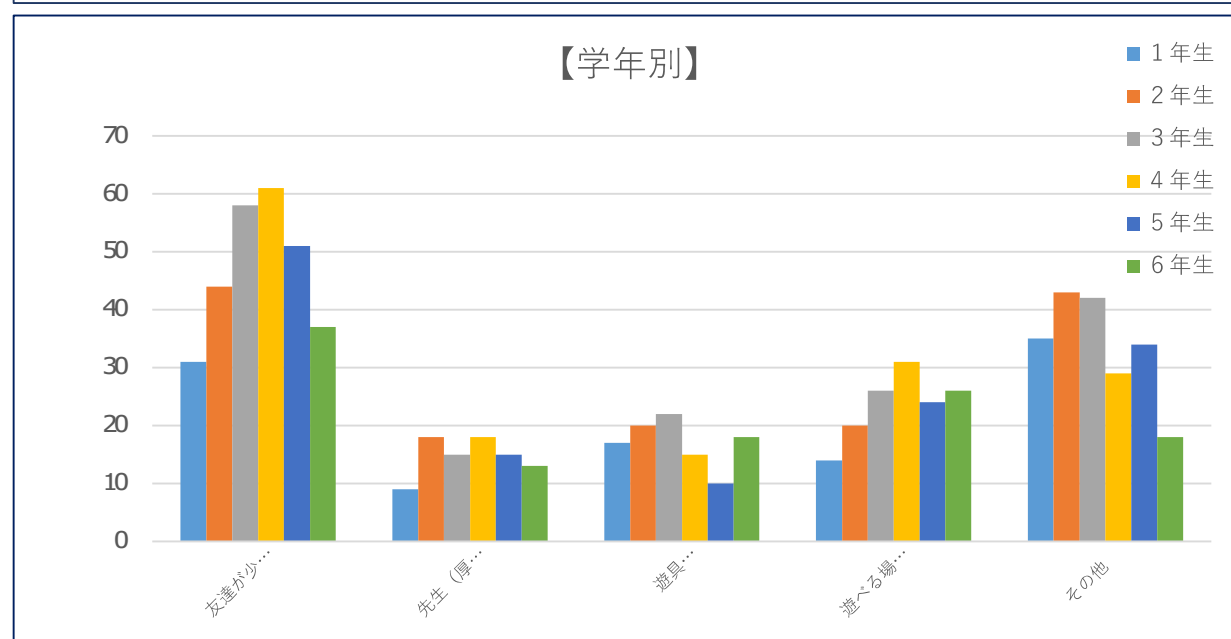
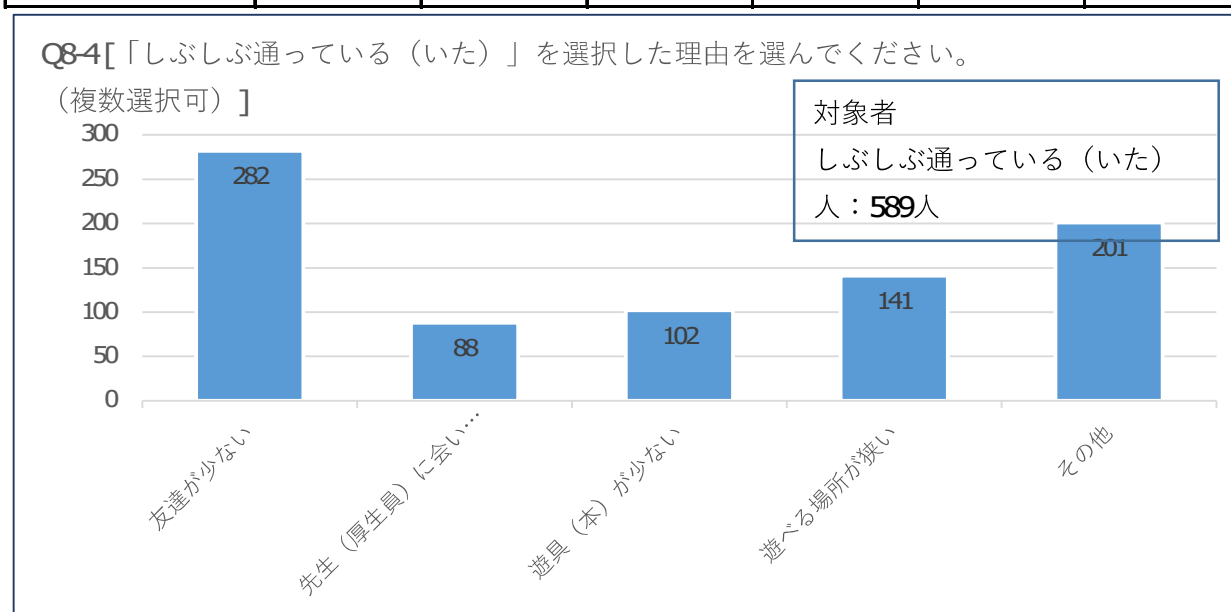
Q8-2 [「楽しんで通っている（いた）」を選択した理由を選んでください。（複数選択可）]

	友達が多い	先生（厚生員）に会える	遊具（本）が多い	遊べる場所が広い	その他	計
1年生	513	152	365	259	26	1,315
2年生	492	142	309	221	23	1,187
3年生	470	120	270	231	22	1,113
4年生	326	97	216	161	7	807
5年生	274	76	152	127	10	639
6年生	231	56	146	102	10	545
合計	2,306	643	1,458	1,101	98	4,407



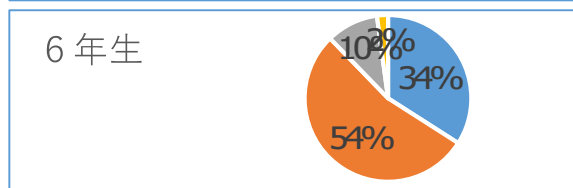
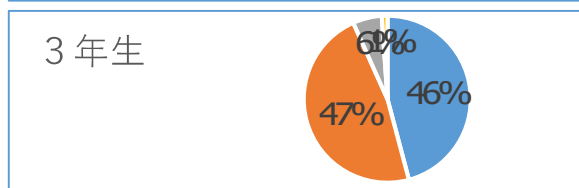
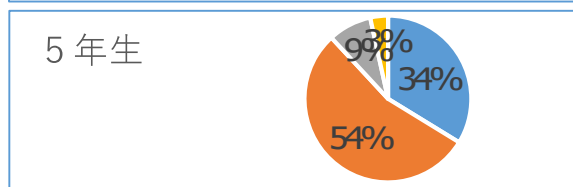
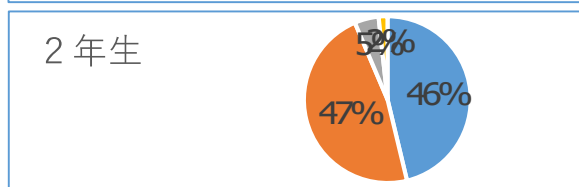
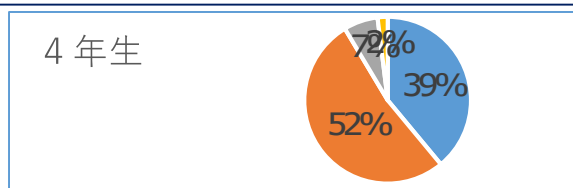
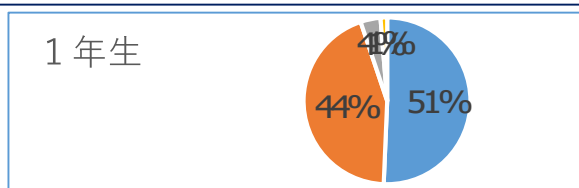
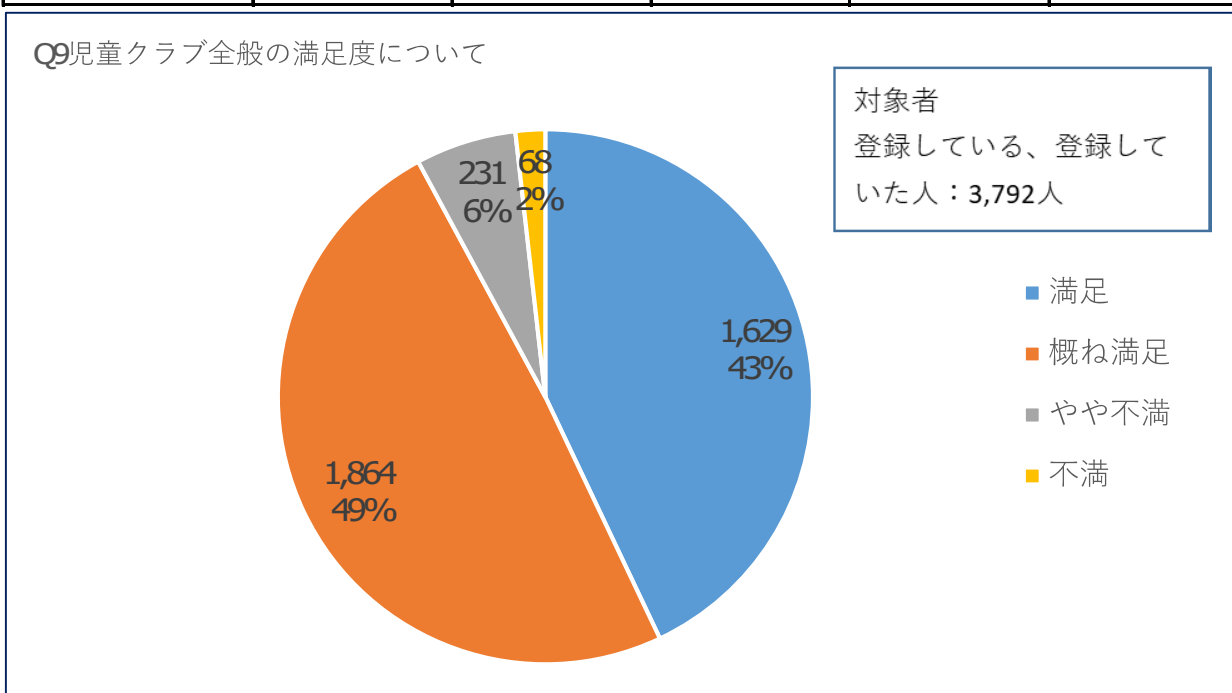
Q8-4 [「しぶしぶ通っている (いた)」 を選択した理由を選んでください。 (複数選択可)]

	友達が少ない	先生 (厚生員) に会いたくない	遊具 (本) が少ない	遊べる場所が狭い	その他	計
1年生	31	9	17	14	35	80
2年生	44	18	20	20	43	120
3年生	58	15	22	26	42	138
4年生	61	18	15	31	29	129
5年生	51	15	10	24	34	107
6年生	37	13	18	26	18	94
合計	282	88	102	141	201	668



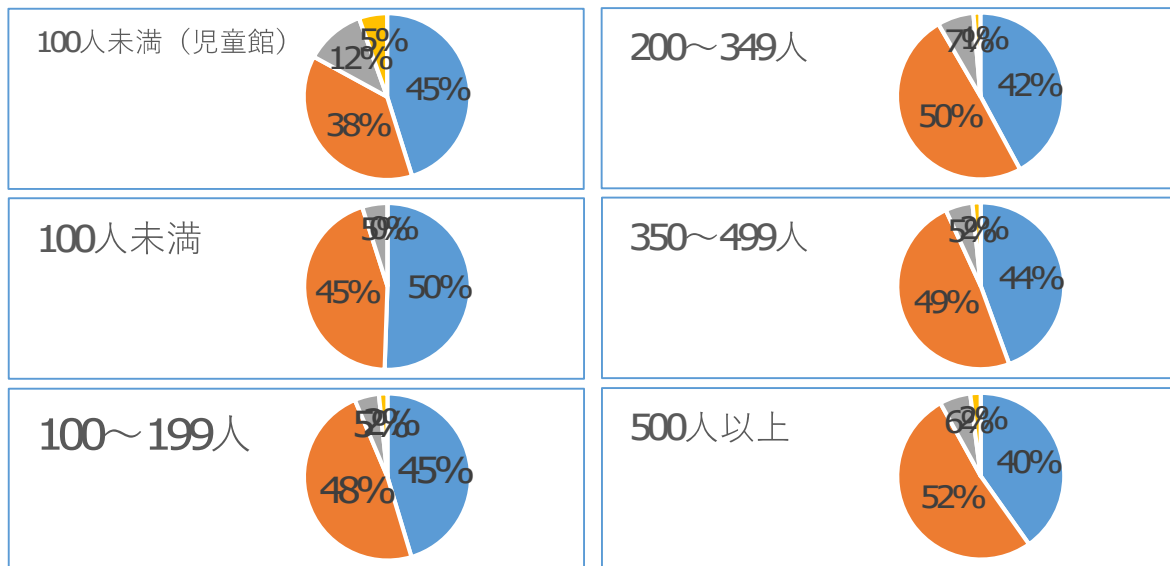
Q9児童クラブ全般の満足度について

	満足	概ね満足	やや不満	不満	計
1年生	394	344	30	10	778
2年生	355	364	36	13	768
3年生	344	356	42	8	750
4年生	223	300	38	11	572
5年生	168	271	42	17	498
6年生	145	229	43	9	426
合計	1,629	1,864	231	68	3,792



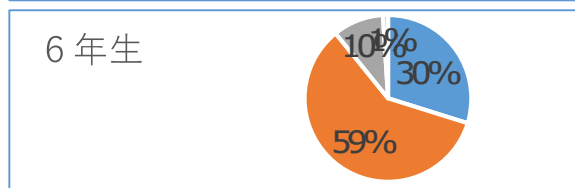
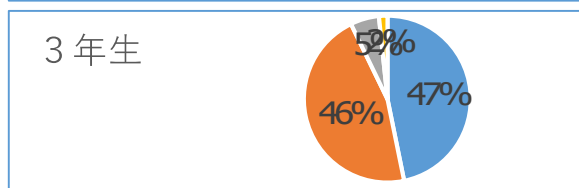
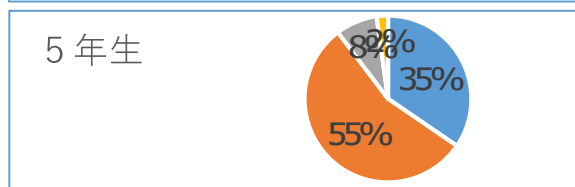
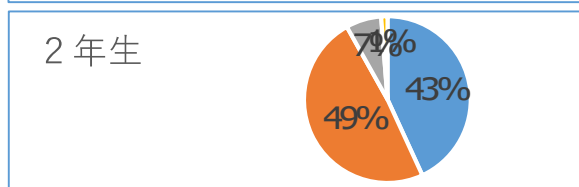
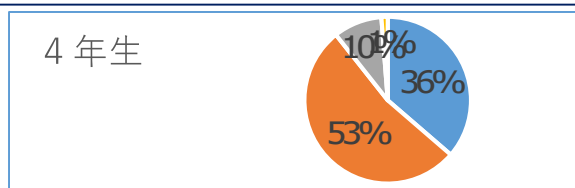
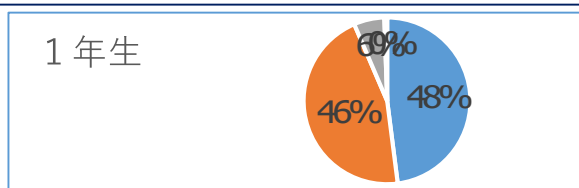
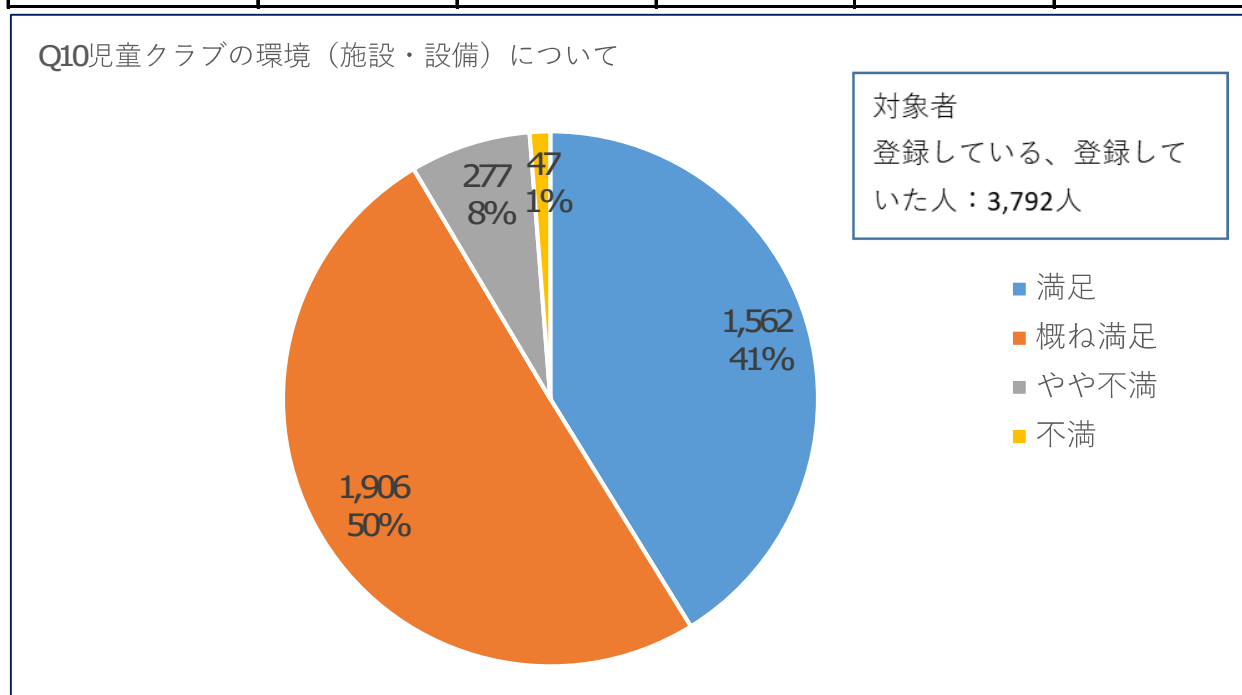
【規模別】

	満足	概ね満足	やや不満	不満	計
100人未満（児童館）	74	62	19	9	164
100人未満	93	82	9	0	184
100～199人	221	235	23	8	487
200～349人	341	401	57	11	810
350～499人	387	424	46	14	871
500人以上	513	660	77	26	1,276
全体	1,629	1,864	231	68	3,792



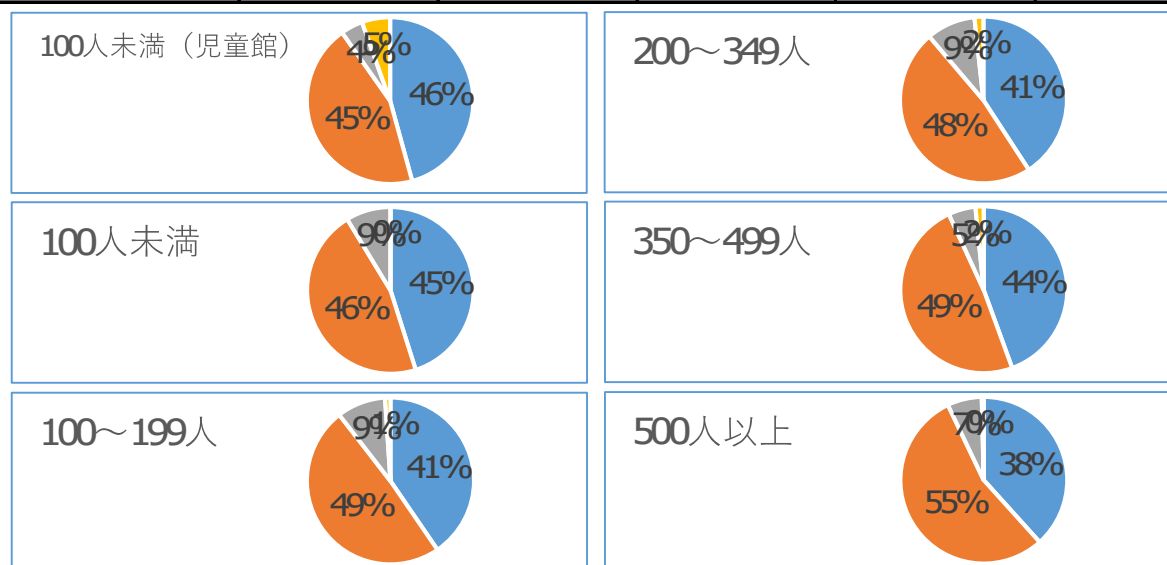
Q10児童クラブの環境（施設・設備）について

	満足	概ね満足	やや不満	不満	計
1年生	373	355	46	4	778
2年生	331	375	53	9	768
3年生	351	345	42	12	750
4年生	208	303	54	7	572
5年生	172	275	40	11	498
6年生	127	253	42	4	426
合計	1,562	1,906	277	47	3,792



【規模別】

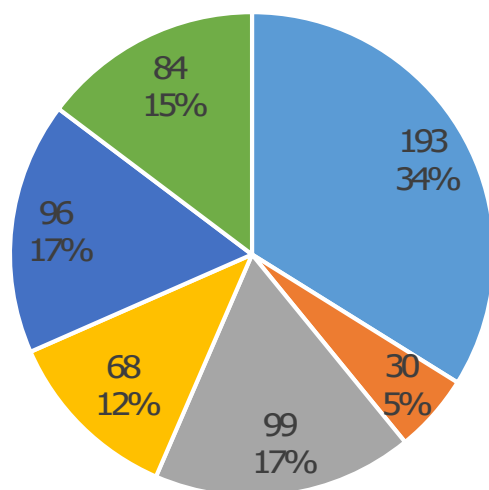
	満足	概ね満足	やや不満	不満	計
100人未満（児童館）	75	73	7	9	164
100人未満	83	85	16	0	184
100～199人	197	239	46	5	487
200～349人	331	388	77	14	810
350～499人	387	424	46	14	871
500人以上	489	697	85	5	1,276
全体	1,562	1,906	277	47	3,792



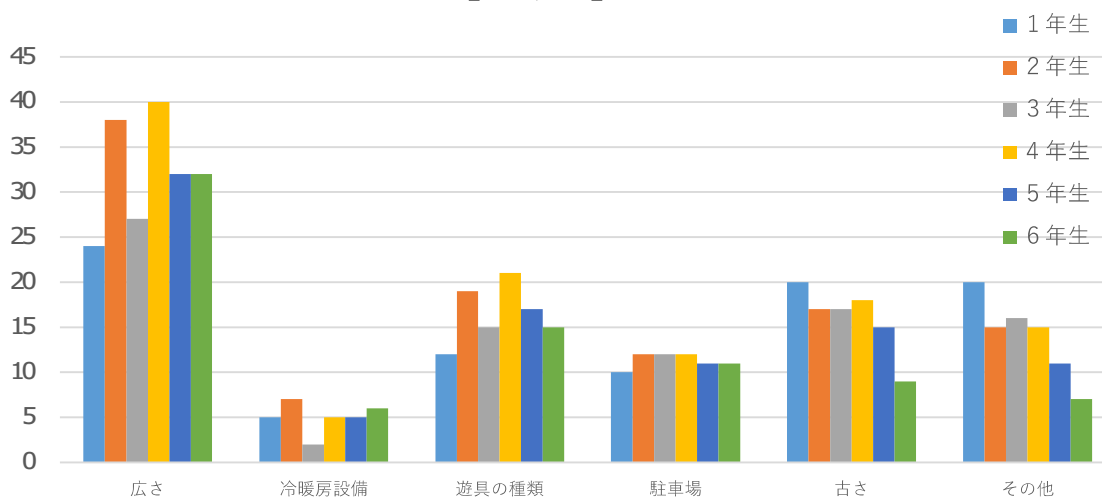
Q10-1 [「やや不満」、「不満」を選んだ理由を選んでください。(複数選択可)]

	広さ	冷暖房設備	遊具の種類	駐車場	古さ	その他	計
1年生	24	5	12	10	20	20	91
2年生	38	7	19	12	17	15	108
3年生	27	2	15	12	17	16	89
4年生	40	5	21	12	18	15	111
5年生	32	5	17	11	15	11	91
6年生	32	6	15	11	9	7	80
合計	193	30	99	68	96	84	570

Q10-1 [「やや不満」、「不満」を選んだ理由を選んでください。(複数選択可)]

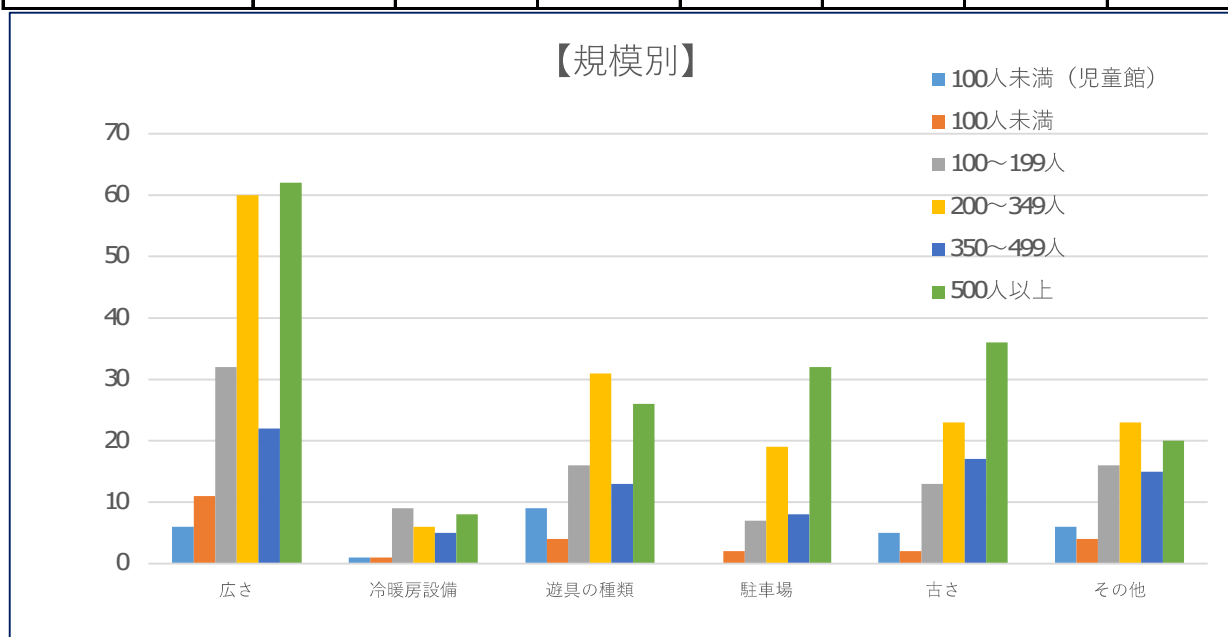


【学年別】



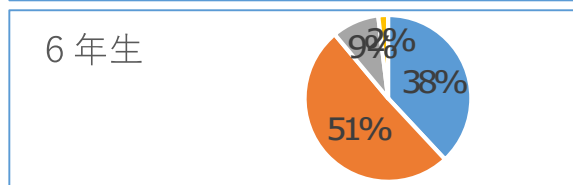
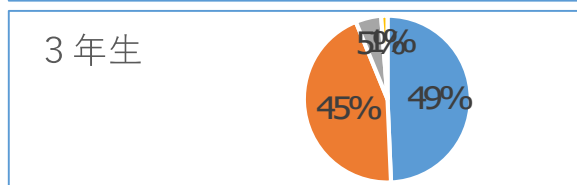
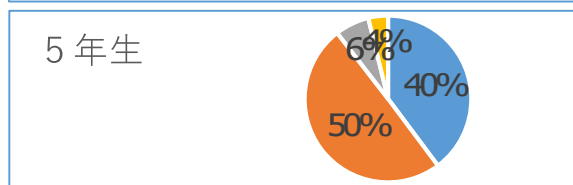
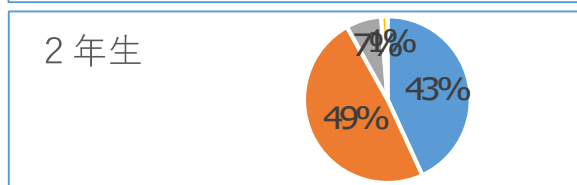
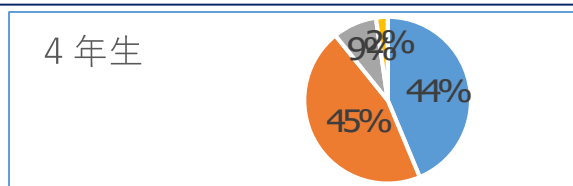
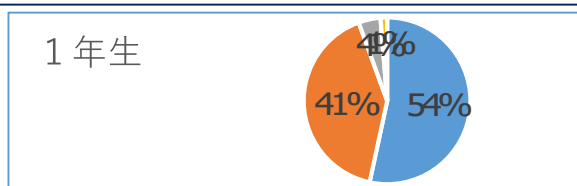
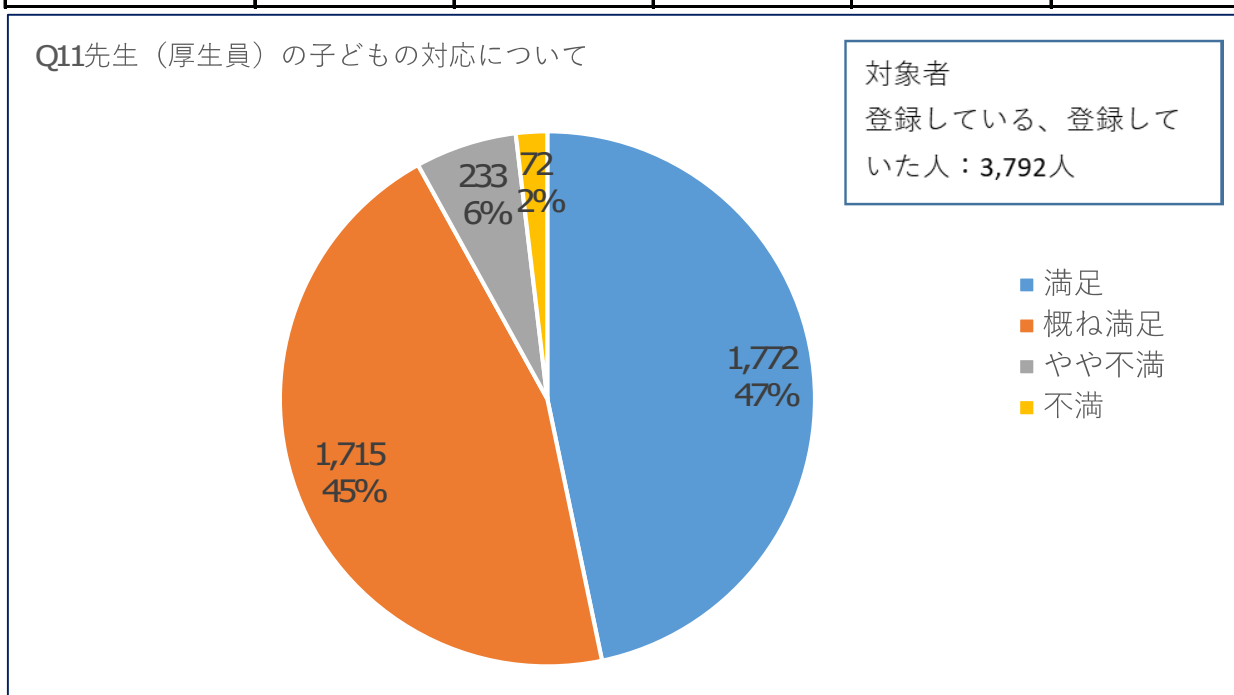
【規模別】

	広さ	冷暖房設備	遊具の種類	駐車場	古さ	その他	計
100人未満（児童館）	6	1	9	0	5	6	27
100人未満	11	1	4	2	2	4	24
100～199人	32	9	16	7	13	16	93
200～349人	60	6	31	19	23	23	162
350～499人	22	5	13	8	17	15	80
500人以上	62	8	26	32	36	20	184
全体	193	30	99	68	96	84	570



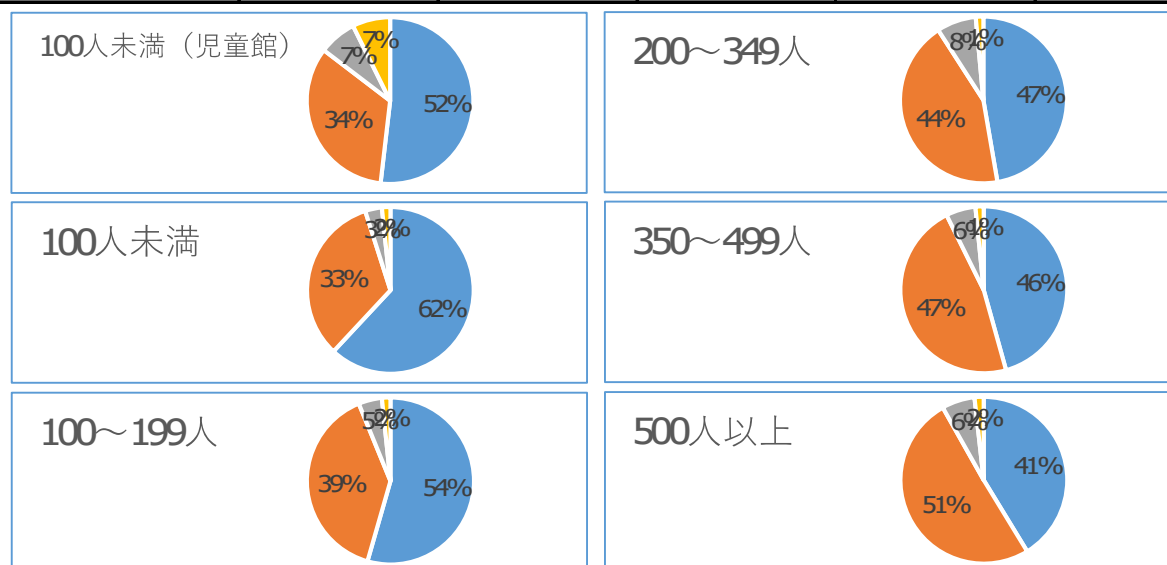
Q11先生（厚生員）の子どもへの対応について

	満足	概ね満足	やや不満	不満	計
1年生	415	320	33	10	778
2年生	377	336	42	13	768
3年生	370	334	37	9	750
4年生	250	260	49	13	572
5年生	198	248	33	19	498
6年生	162	217	39	8	426
合計	1,772	1,715	233	72	3,792



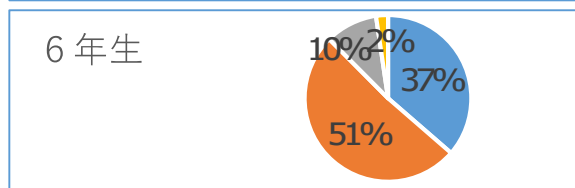
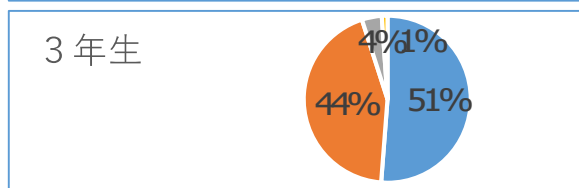
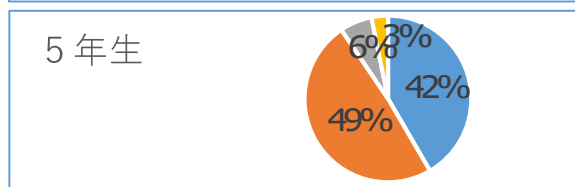
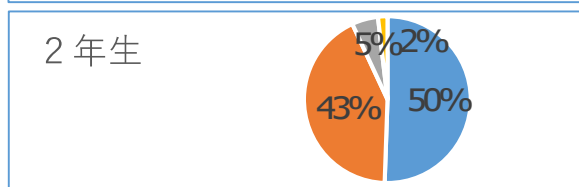
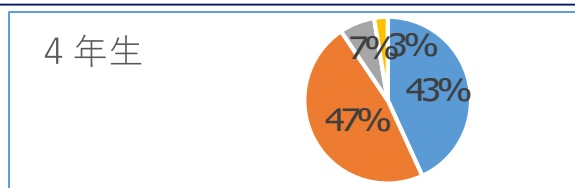
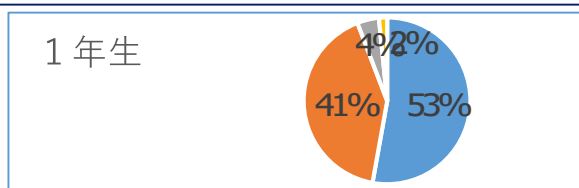
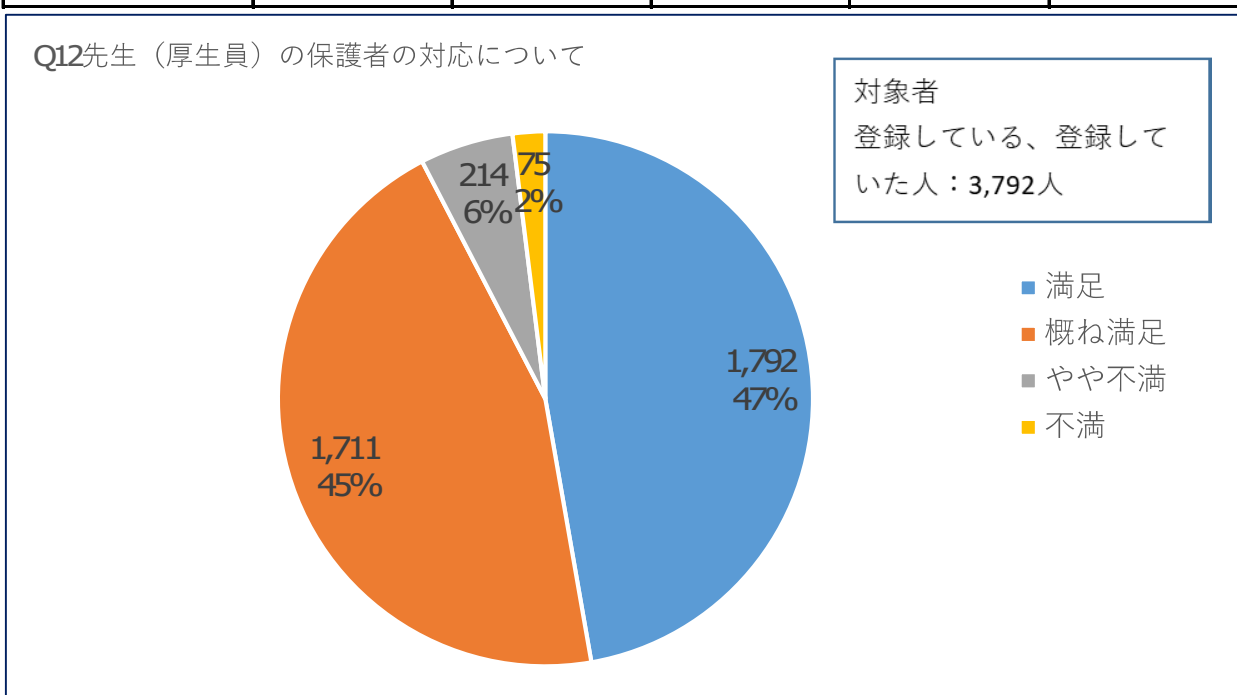
【規模別】

	満足	概ね満足	やや不満	不満	計
100人未満（児童館）	85	55	12	12	164
100人未満	114	61	6	3	184
100～199人	265	192	22	8	487
200～349人	383	353	62	12	810
350～499人	398	409	50	14	871
500人以上	527	645	81	23	1,276
全体	1,772	1,715	233	72	3,792



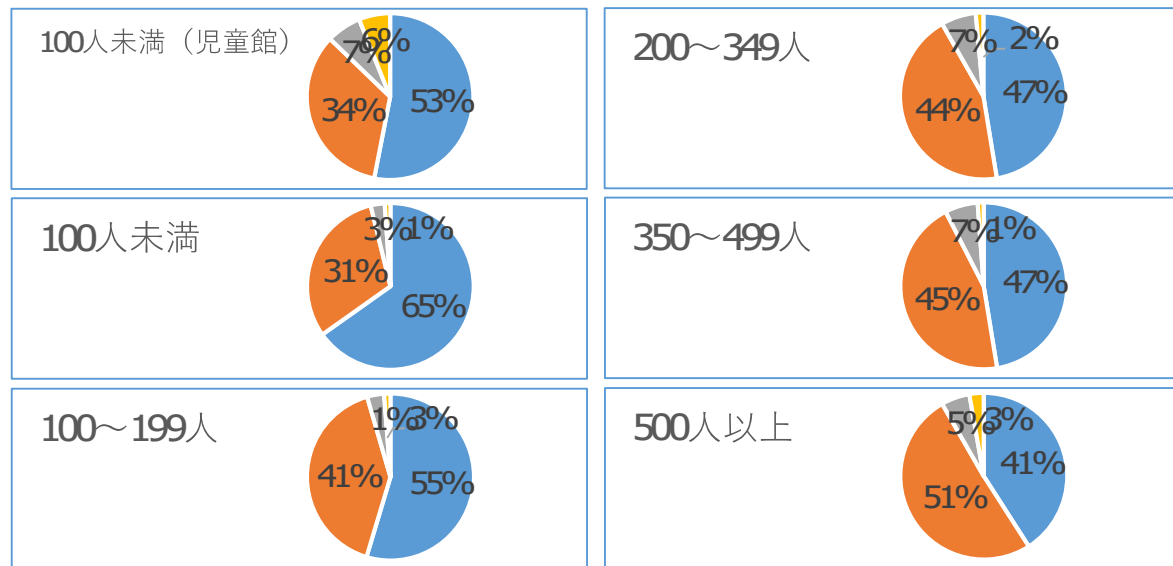
Q12先生（厚生員）の保護者の対応について

	満足	概ね満足	やや不満	不満	計
1年生	411	322	33	12	778
2年生	388	327	39	14	768
3年生	384	329	29	8	750
4年生	247	271	39	15	572
5年生	207	244	31	16	498
6年生	155	218	43	10	426
合計	1,792	1,711	214	75	3,792



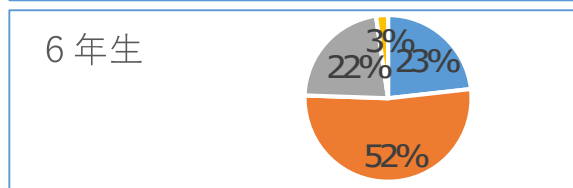
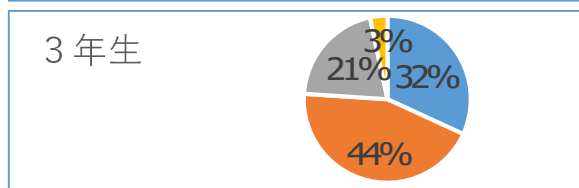
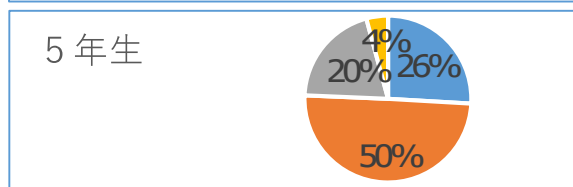
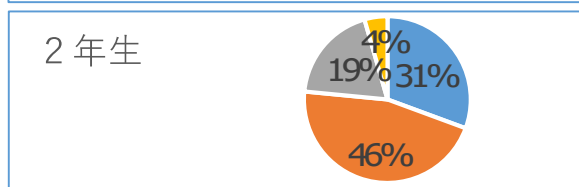
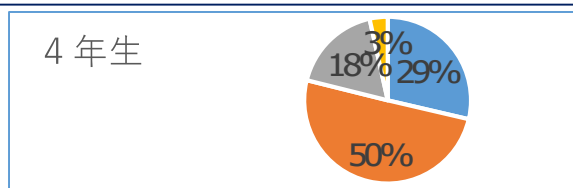
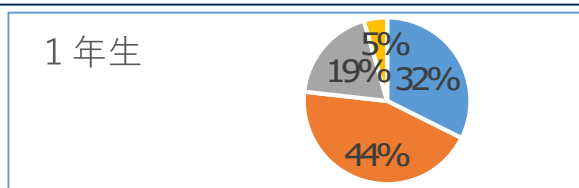
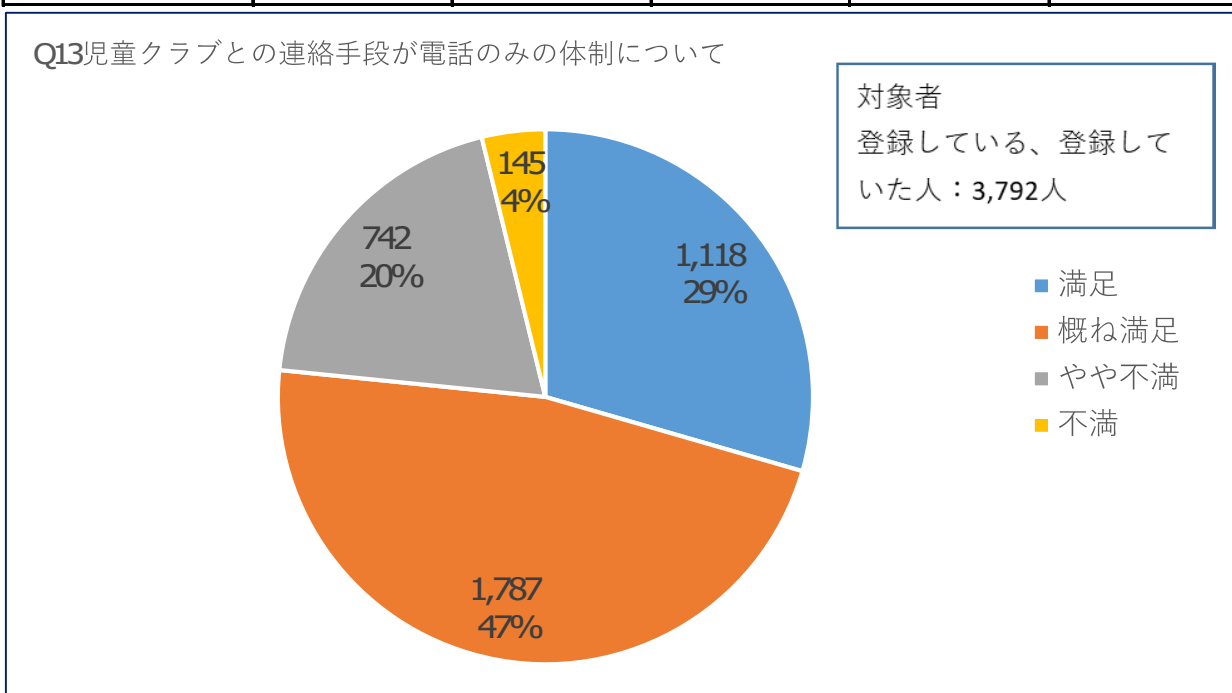
【規模別】

	満足	概ね満足	やや不満	不満	計
100人未満（児童館）	87	56	11	10	164
100人未満	120	57	5	2	184
100～199人	266	199	16	6	487
200～349人	384	359	55	12	810
350～499人	413	392	56	10	871
500人以上	522	648	71	35	1,276
全体	1,792	1,711	214	75	3,792



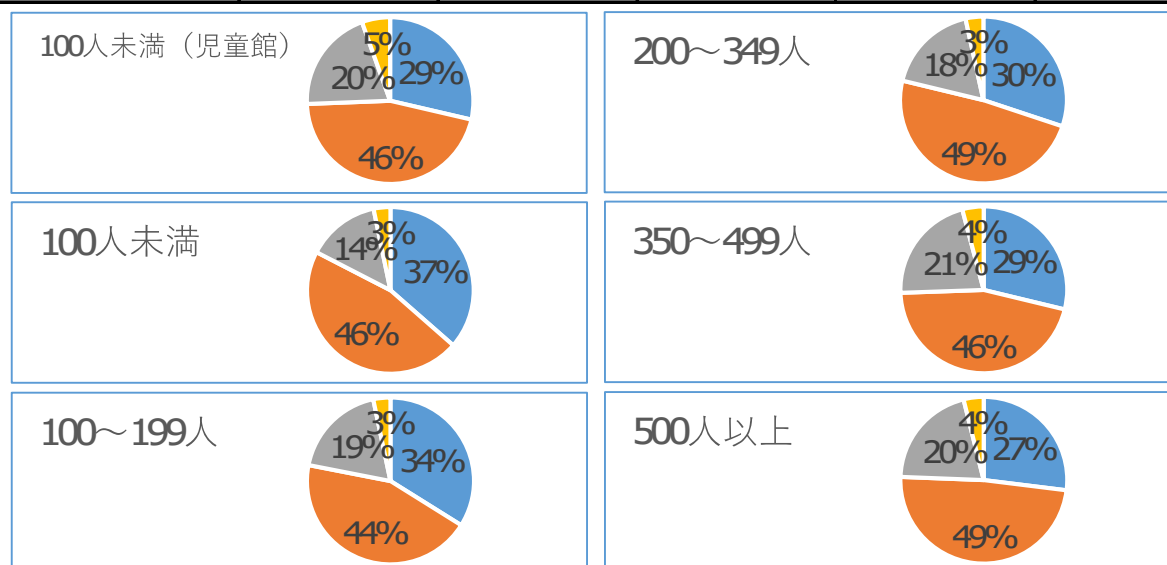
Q13児童クラブとの連絡手段が電話のみの体制について

	満足	概ね満足	やや不満	不満	計
1年生	252	345	146	35	778
2年生	235	353	146	34	768
3年生	239	331	155	25	750
4年生	164	287	101	20	572
5年生	129	248	100	21	498
6年生	99	223	94	10	426
合計	1,118	1,787	742	145	3,792



【規模別】

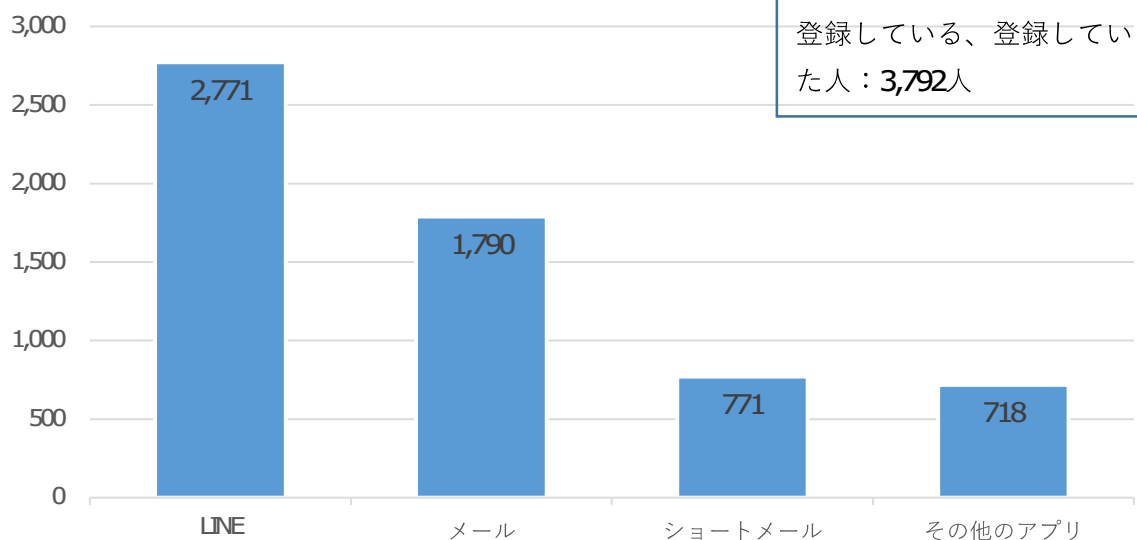
	満足	概ね満足	やや不満	不満	計
100人未満（児童館）	47	75	33	9	164
100人未満	67	85	26	6	184
100～199人	165	215	91	16	487
200～349人	244	394	144	28	810
350～499人	251	397	187	36	871
500人以上	344	621	261	50	1,276
全体	1,118	1,787	742	145	3,792



Q13-1 [児童クラブとの連絡手段として電話以外に希望するものを選んでください。 (複数選択可)]

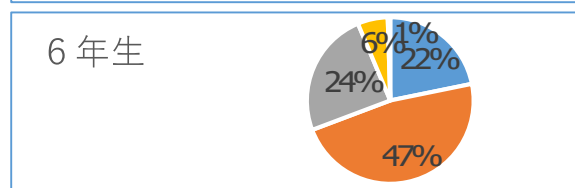
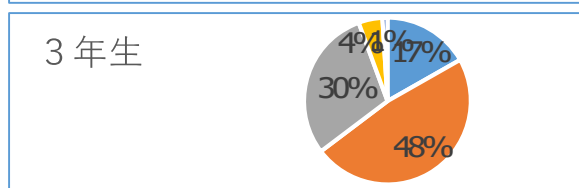
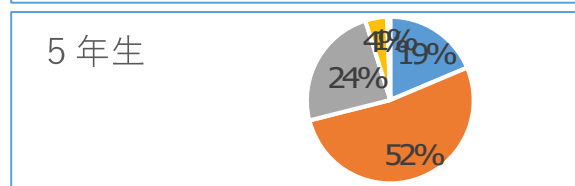
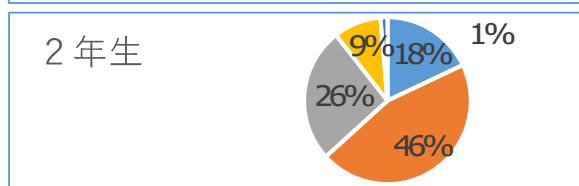
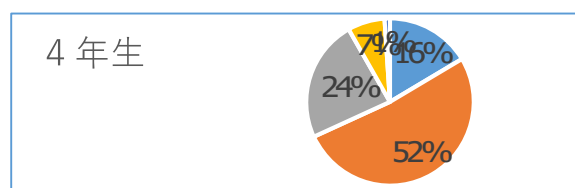
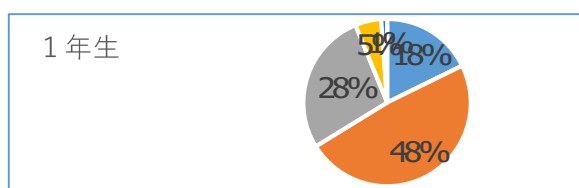
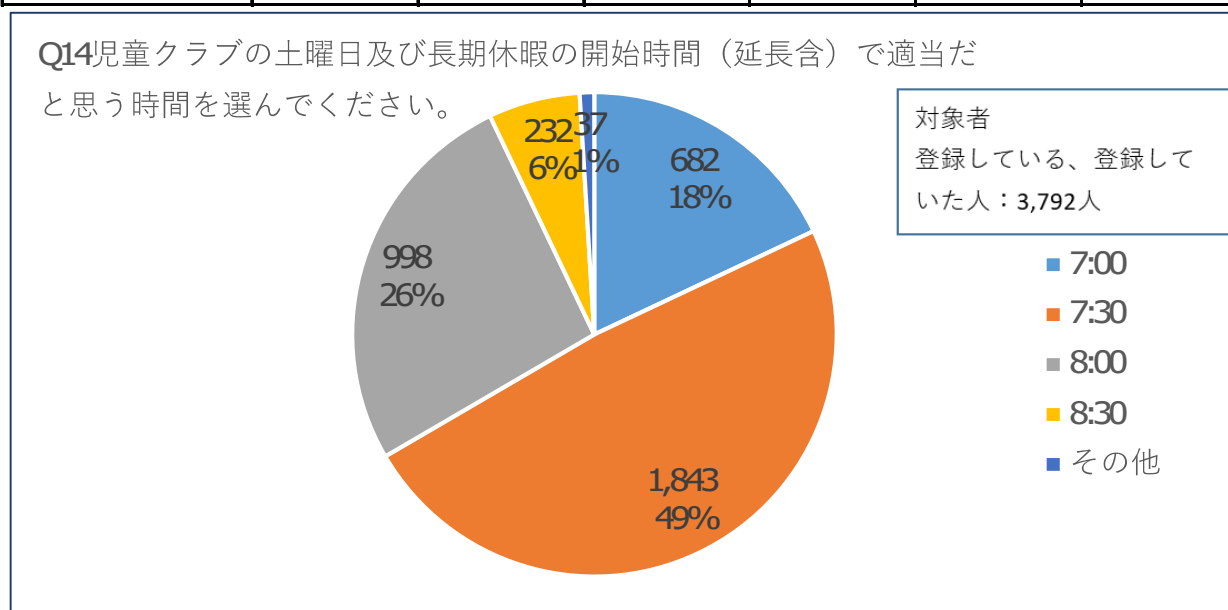
	LINE	メール	ショートメール	その他のアプリ	計
1年生	593	342	147	162	1,244
2年生	568	341	150	165	1,224
3年生	528	364	156	143	1,191
4年生	411	297	115	94	917
5年生	356	242	115	86	799
6年生	315	204	88	68	675
合計	2,771	1,790	771	718	6,050

Q13-1 [児童クラブとの連絡手段として電話以外に希望するものを選んでください。 (複数選択可)]



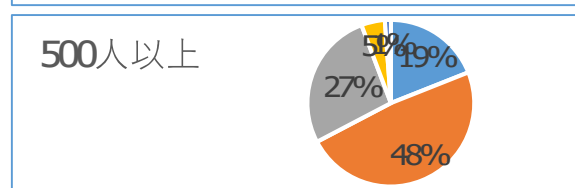
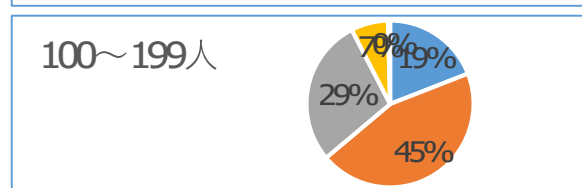
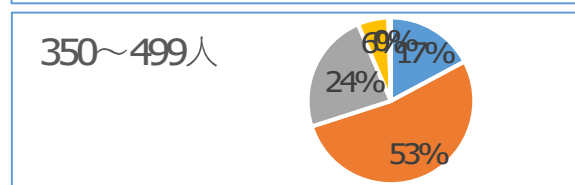
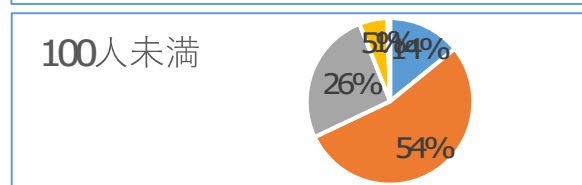
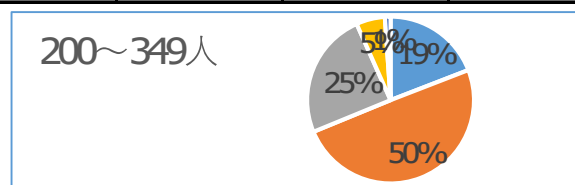
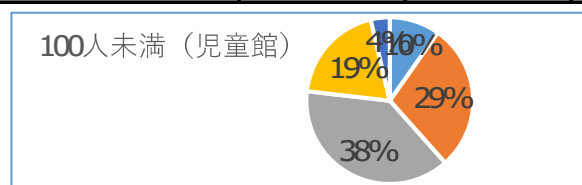
Q14児童クラブの土曜日及び長期休暇の開始時間（延長含）で適当だと思う時間を選んでください。

	7:00	7:30	8:00	8:30	その他	計
1年生	138	377	215	39	9	778
2年生	138	348	201	71	10	768
3年生	126	359	223	35	7	750
4年生	94	296	135	41	6	572
5年生	93	261	120	21	3	498
6年生	93	202	104	25	2	426
合計	682	1,843	998	232	37	3,792



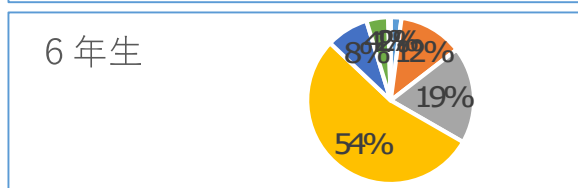
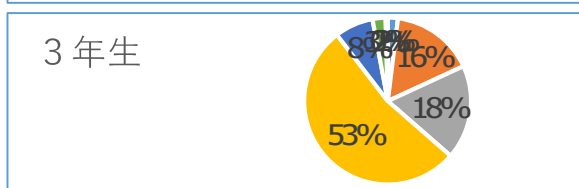
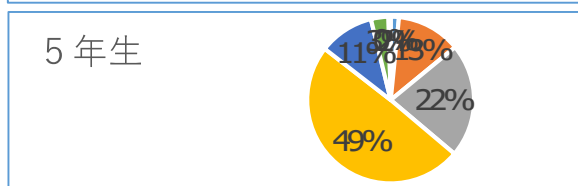
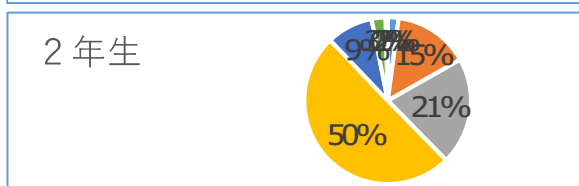
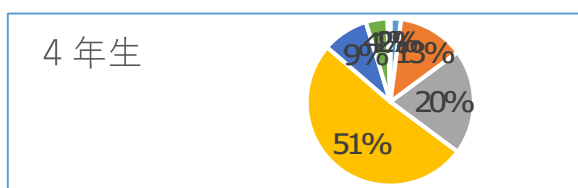
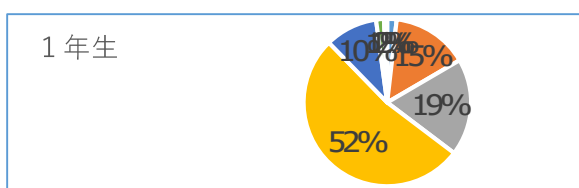
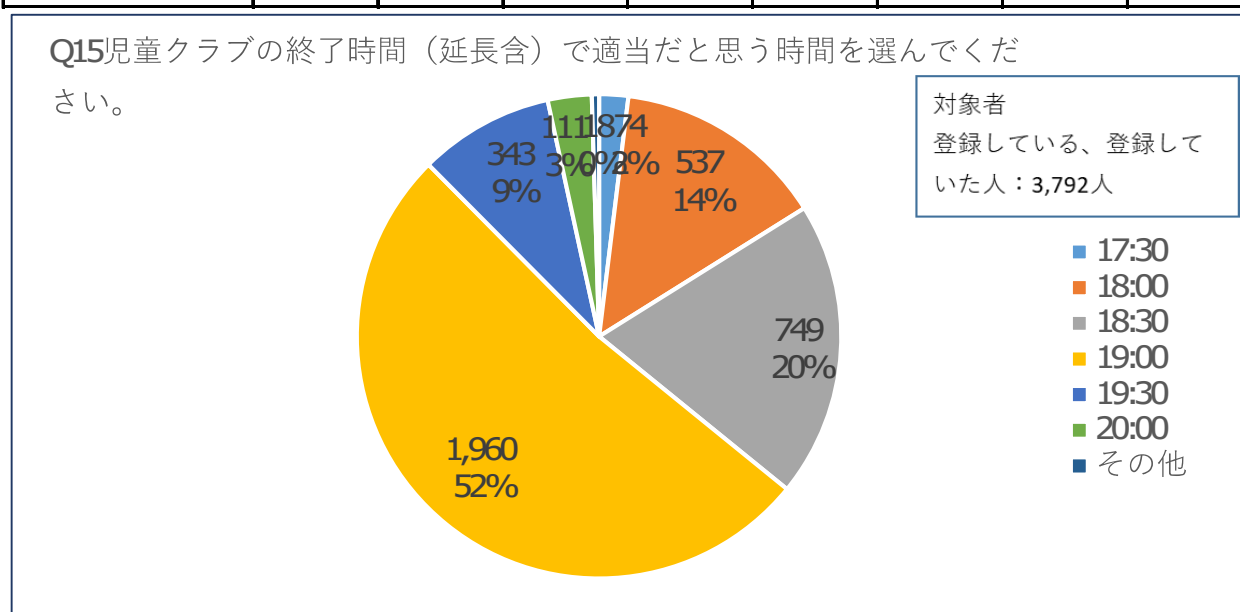
【規模別】

	7:00	7:30	8:00	8:30	その他	計
100人未満（児童館）	16	47	63	32	6	164
100人未満	26	99	48	10	1	184
100～199人	93	218	139	35	2	487
200～349人	155	402	199	45	9	810
350～499人	150	460	205	52	4	871
500人以上	242	617	344	58	15	1,276
全体	682	1,843	998	232	37	3,792



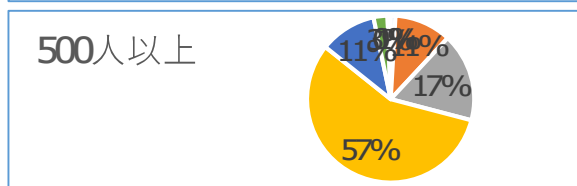
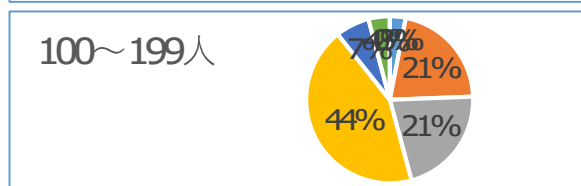
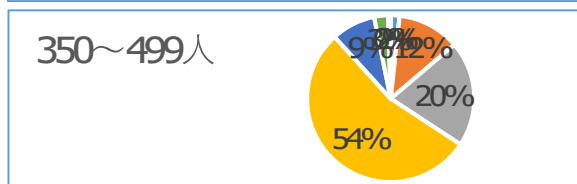
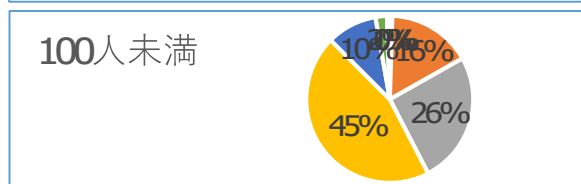
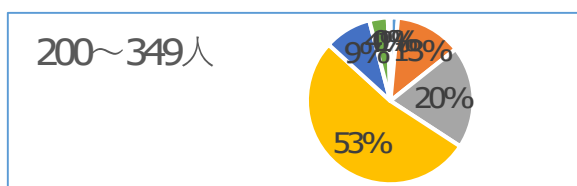
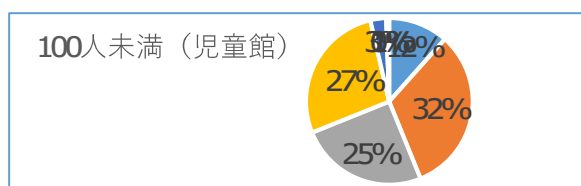
Q15児童クラブの終了時間（延長含）で適当だと思う時間を選んでください。

	17:30	18:00	18:30	19:00	19:30	20:00	その他	計
1年生	14	115	146	407	79	12	5	778
2年生	16	113	160	386	69	21	3	768
3年生	15	121	137	399	56	19	3	750
4年生	12	73	116	293	51	24	3	572
5年生	8	62	110	246	53	17	2	498
6年生	9	53	80	229	35	18	2	426
合計	74	537	749	1,960	343	111	18	3,792



【規模別】

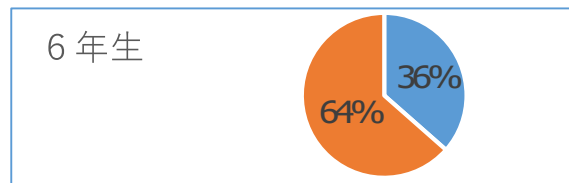
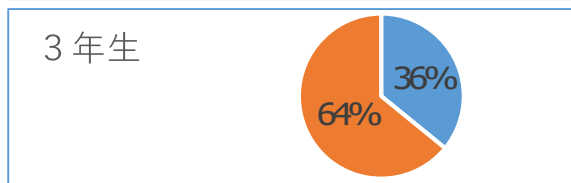
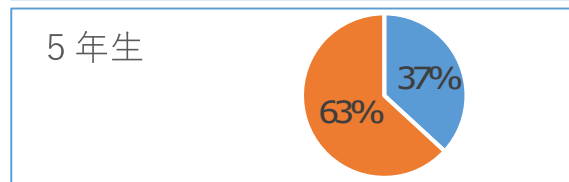
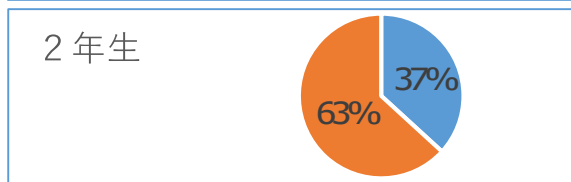
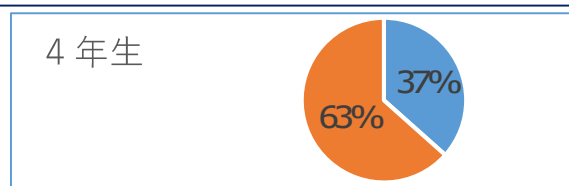
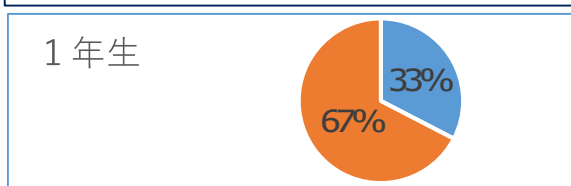
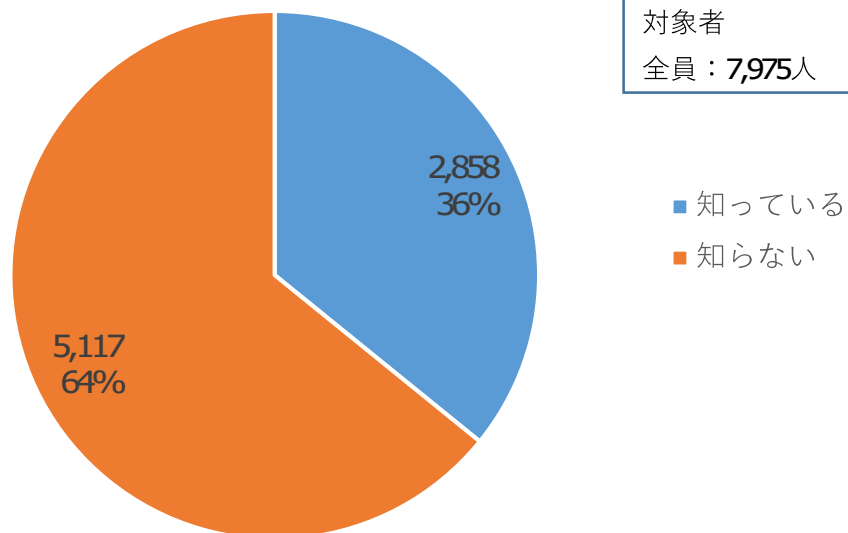
	17:30	18:00	18:30	19:00	19:30	20:00	その他	計
100人未満（児童館）	19	53	41	45	5	0	1	164
100人未満	1	30	47	83	18	4	1	184
100～199人	15	104	104	212	32	20	0	487
200～349人	12	104	161	426	74	29	4	810
350～499人	15	105	178	471	74	24	4	871
500人以上	12	141	218	723	140	34	8	1,276
全体	74	537	749	1,960	343	111	18	3,792



Q16-Q17長岡市は、県内20市で唯一児童クラブの利用料金（延長料金除く）が無料であることをご存じですか？

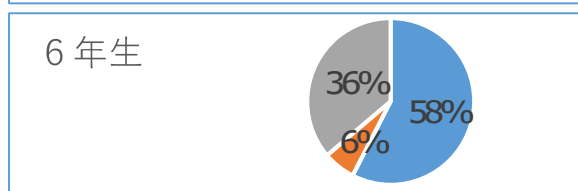
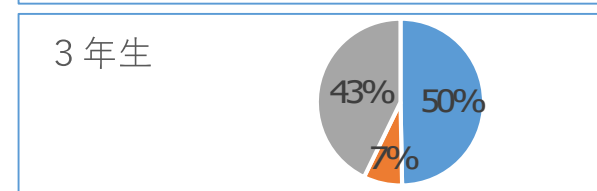
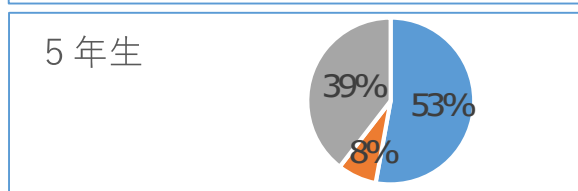
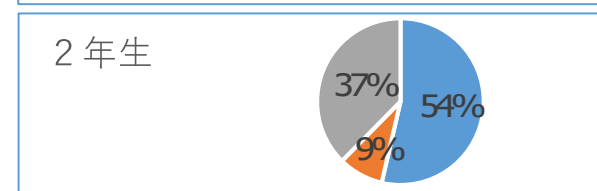
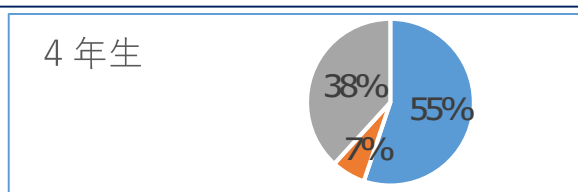
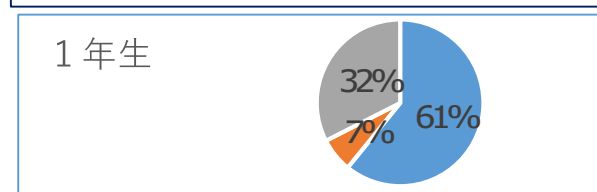
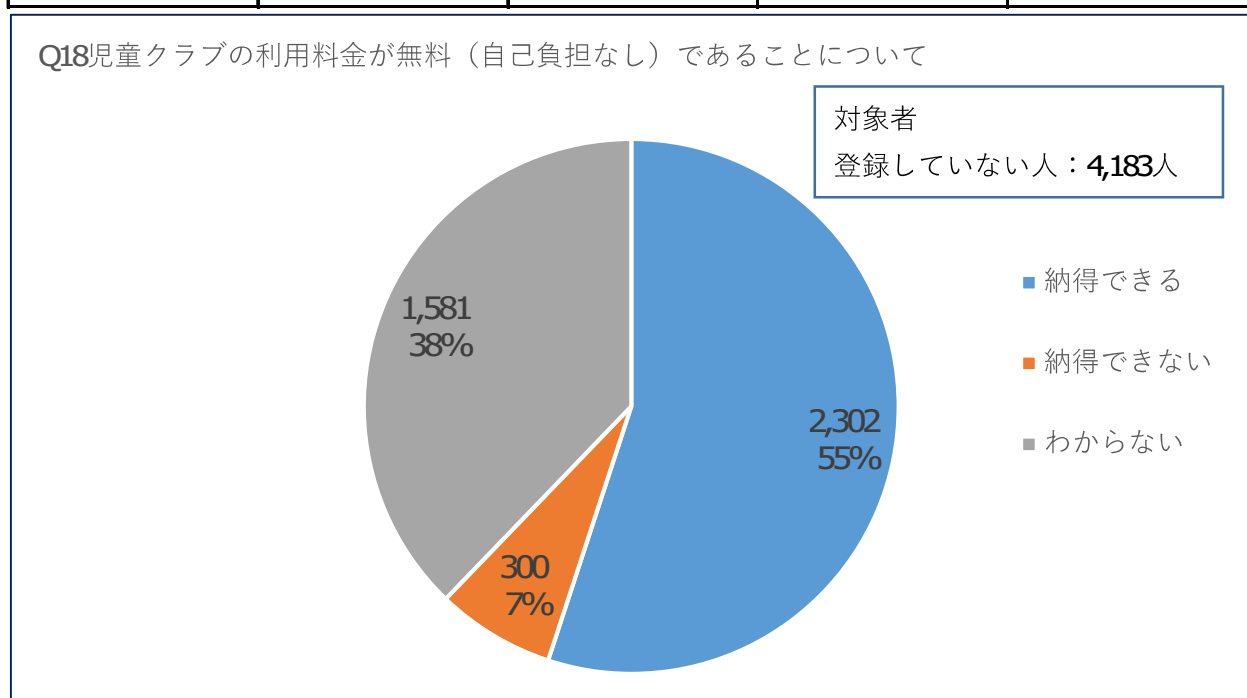
	知っている	知らない	計
1年生	460	949	1,409
2年生	496	852	1,348
3年生	494	882	1,376
4年生	458	794	1,252
5年生	484	829	1,313
6年生	466	811	1,277
合計	2,858	5,117	7,975

Q16-Q17長岡市は、県内20市で唯一児童クラブの利用料金（延長料金除く）が無料であることをご存じですか？



Q18児童クラブの利用料金が無料（自己負担なし）であることについて


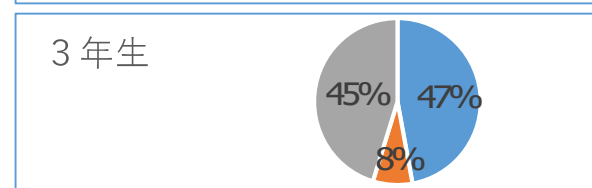
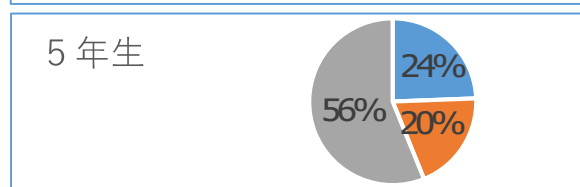
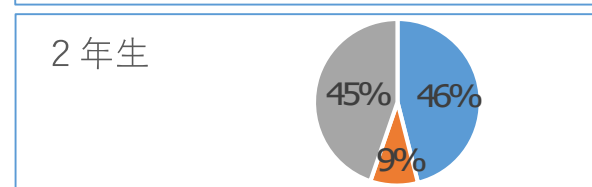
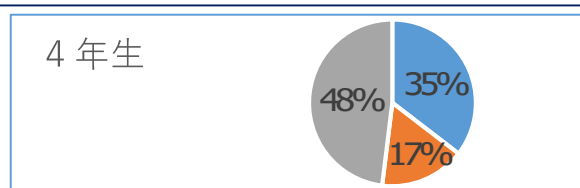
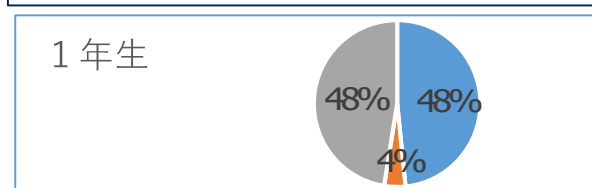
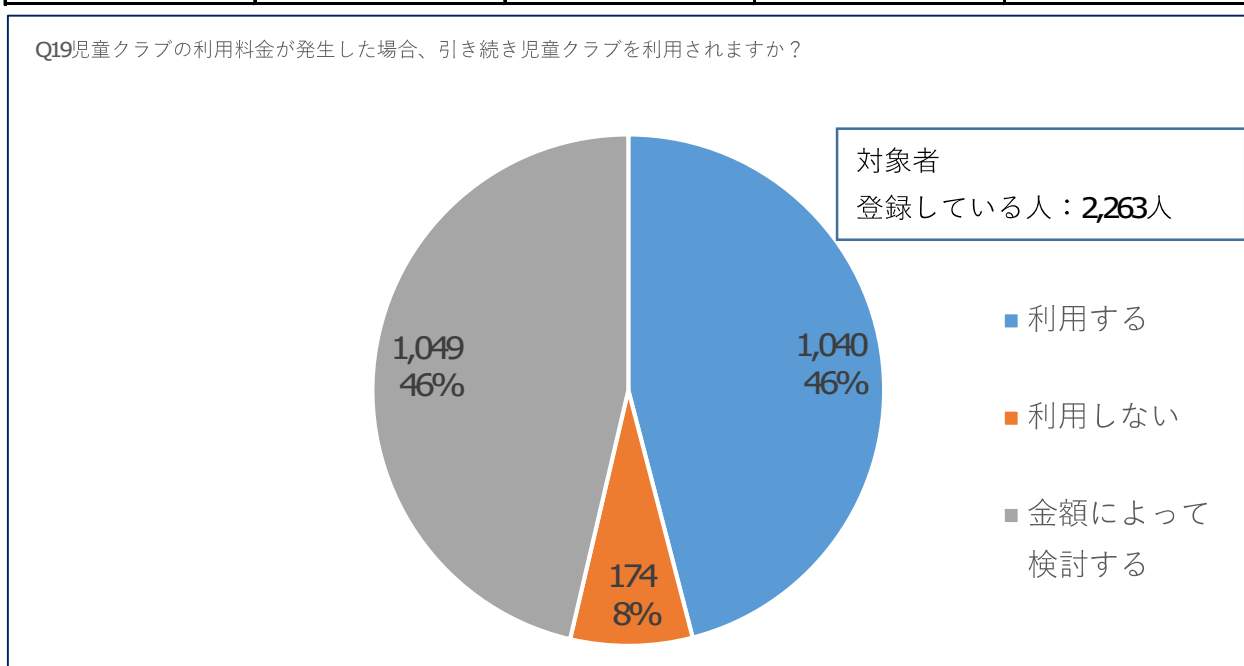
	納得できる	納得できない	わからない	計
1年生	384	42	205	631
2年生	311	51	218	580
3年生	311	47	268	626
4年生	375	45	260	680
5年生	431	62	322	815
6年生	490	53	308	851
合計	2,302	300	1,581	4,183



Q19児童クラブの利用料金が発生した場合、引き続き児童クラブを利用されますか？

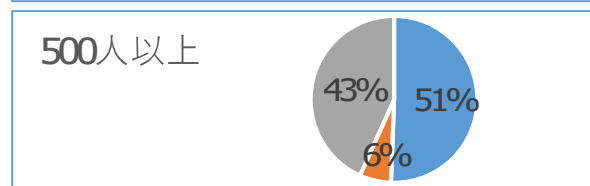
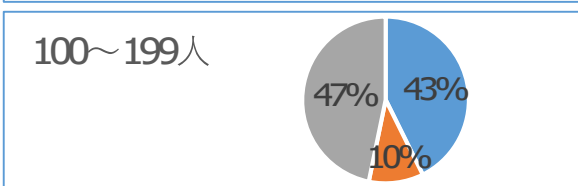
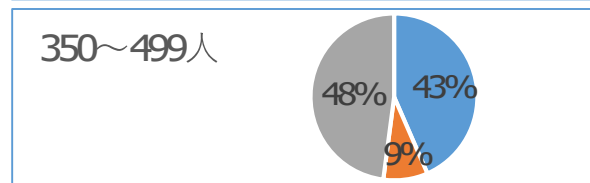
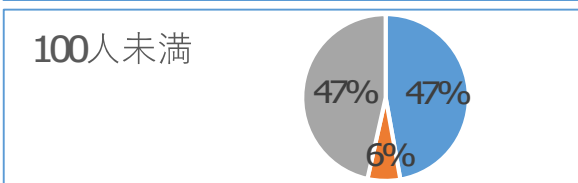
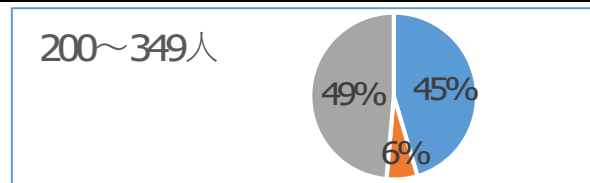
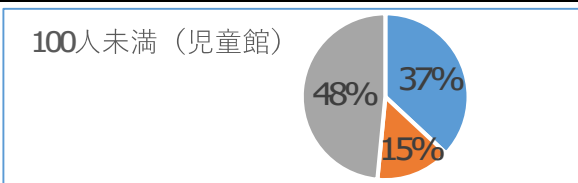
※今後、財政状況等により利用料金の徴収について検討する可能性があります。その場合、利用料金については全て一律となるか、世帯収入等により段階的に設定するか等併せて検討します。

	利用する	利用しない	金額によって検討する	計
1年生	369	31	362	762
2年生	324	65	315	704
3年生	283	46	272	601
4年生	45	21	61	127
5年生	10	8	23	41
6年生	9	3	16	28
合計	1,040	174	1,049	2,263



【規模別】

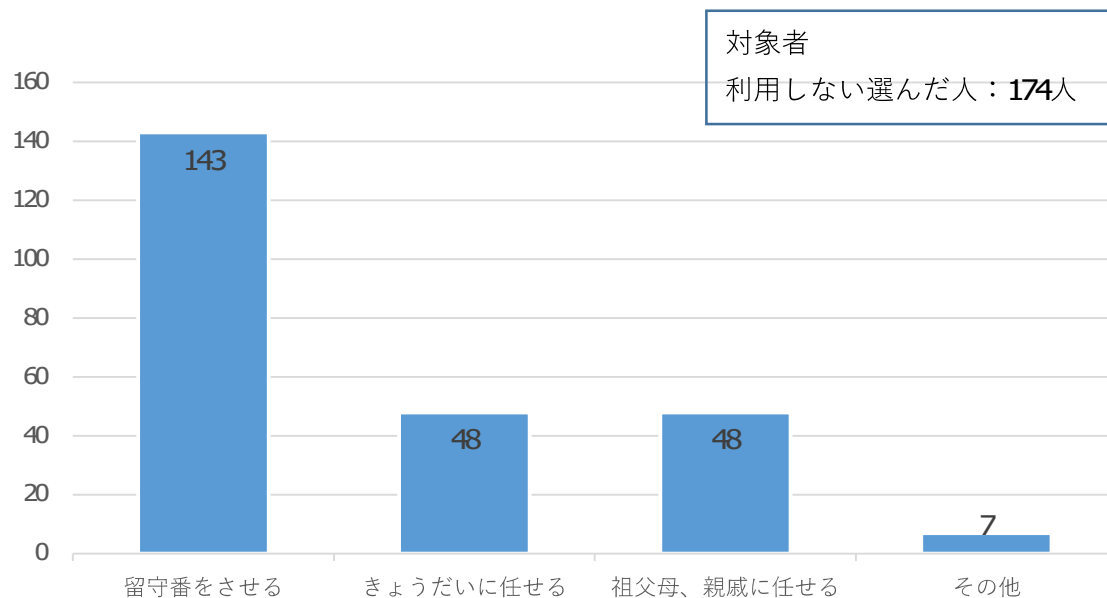
	利用する	利用しない	金額によって検討する	計
100人未満（児童館）	48	19	63	130
100人未満	67	9	66	142
100～199人	125	31	137	293
200～349人	213	28	228	469
350～499人	212	42	234	488
500人以上	375	45	321	741
全体	1,040	174	1,049	2,263



Q19-1 [「利用しない」を選んだ理由を選んでください。(複数選択可)]

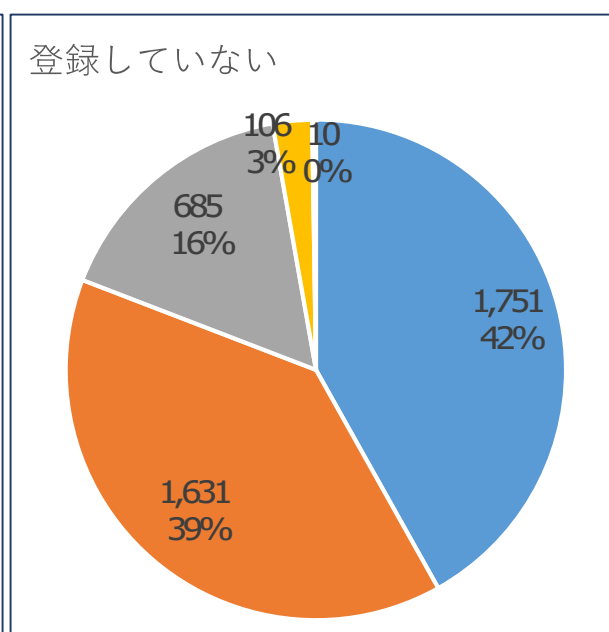
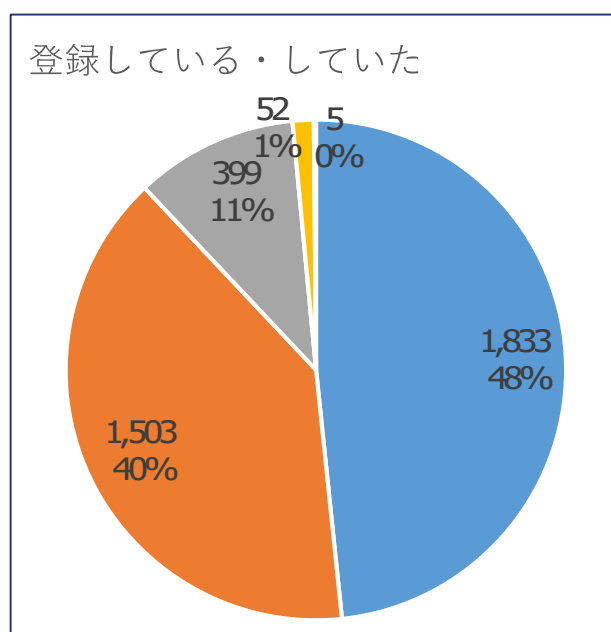
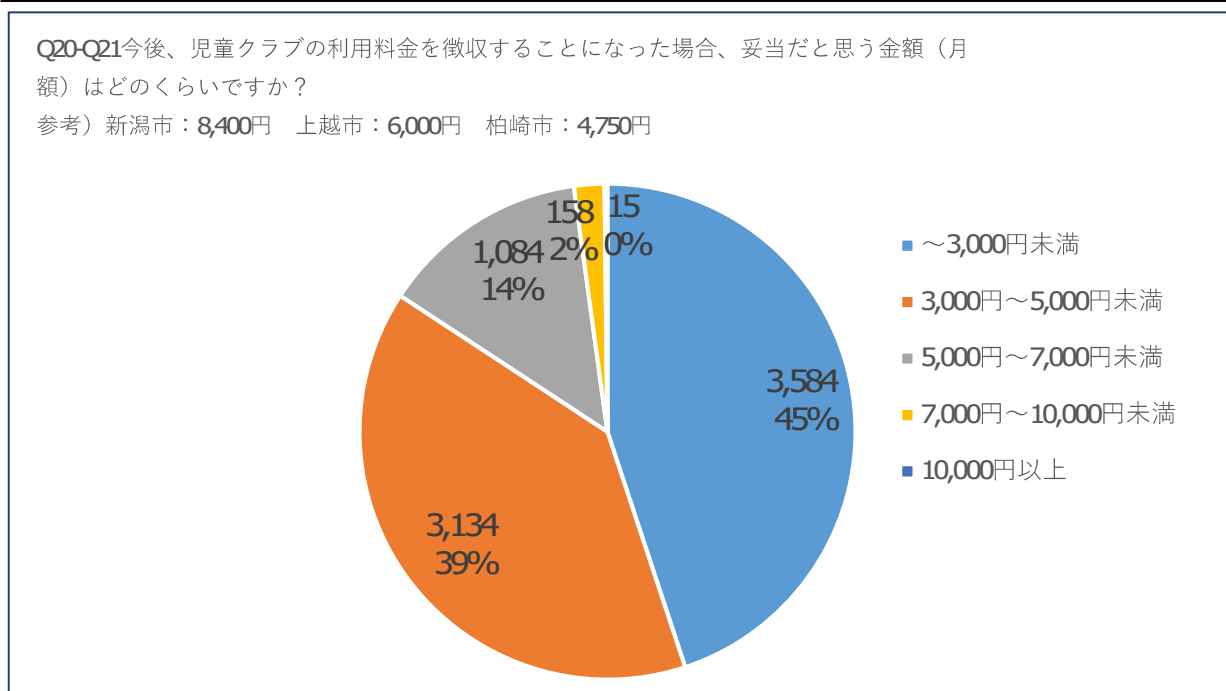
	留守番をさせる	きょうだいに任せる	祖父母、親戚に任せる	その他	計
1年生	25	8	8	1	42
2年生	50	24	18	4	96
3年生	41	10	11	1	63
4年生	19	4	6	1	30
5年生	6	2	4	0	12
6年生	2	0	1	0	3
合計	143	48	48	7	246

Q19-1 [「利用しない」を選んだ理由を選んでください。(複数選択可)]



Q20-Q21今後、児童クラブの利用料金を徴収することになった場合、妥当だと思う金額（月額）はどのくらいですか？

	～3,000円未満	3,000円～5,000円未満	5,000円～7,000円未満	7,000円～10,000円未満	10,000円以上	計
登録している・していた	1,833	1,503	399	52	5	3,792
登録していない	1,751	1,631	685	106	10	4,183
合計	3,584	3,134	1,084	158	15	7,975



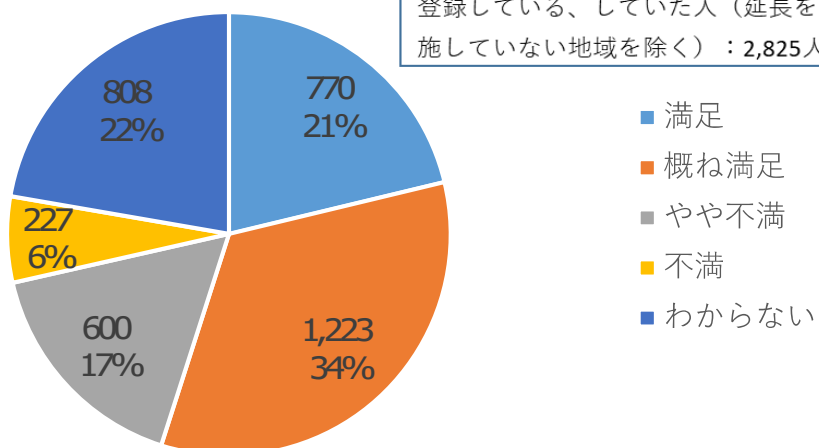
Q22延長料金のチケット販売について

	満足	概ね満足	やや不満	不満	わからない	計
1年生	173	243	109	42	190	757
2年生	181	234	110	41	165	525
3年生	171	253	120	45	134	544
4年生	96	186	94	36	130	376
5年生	84	168	98	34	91	350
6年生	65	139	69	29	98	273
合計	770	1,223	600	227	808	2,825

Q22延長料金のチケット販売について

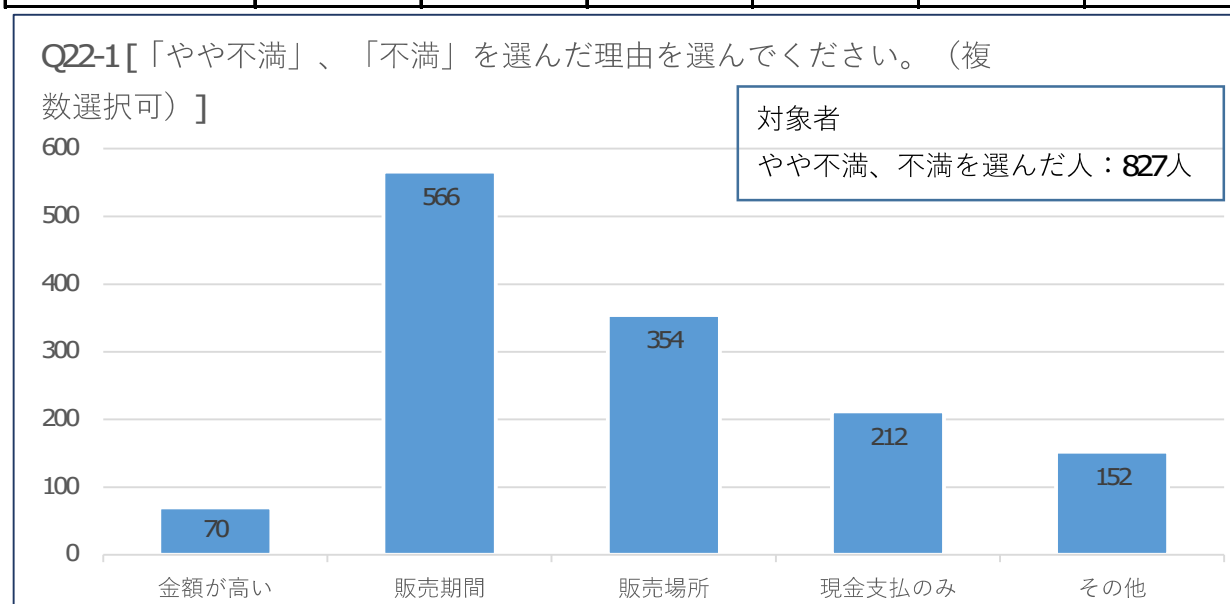
対象者

登録している、していた人（延長を実施していない地域を除く）：2,825人



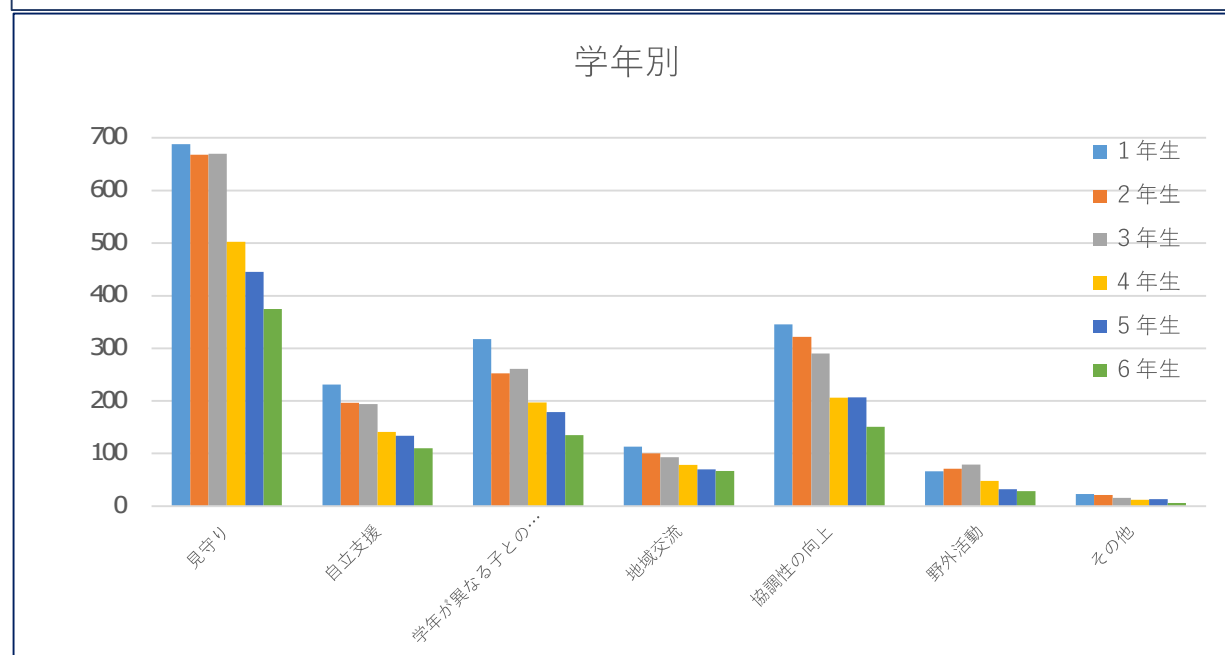
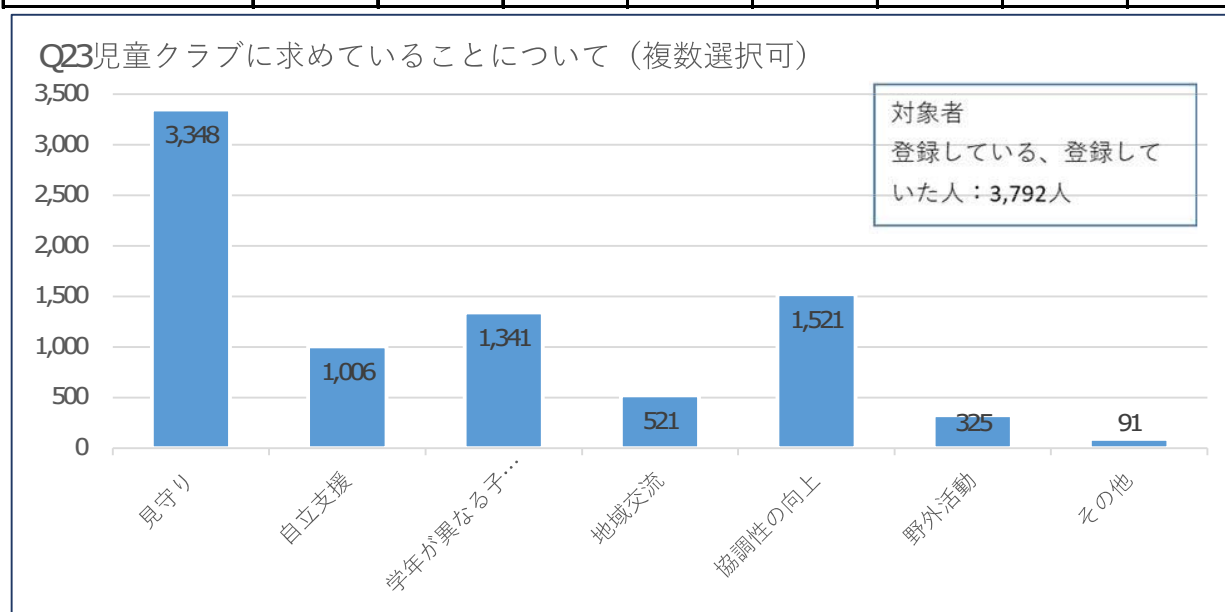
Q22-1 [「やや不満」、「不満」を選んだ理由を選んでください。(複数選択可)]

	金額が高い	販売期間	販売場所	現金支払のみ	その他	計
1年生	19	102	66	49	23	259
2年生	13	101	64	35	31	244
3年生	14	125	66	40	30	275
4年生	7	88	55	32	26	208
5年生	8	91	64	36	20	219
6年生	9	59	39	20	22	149
合計	70	566	354	212	152	1,354



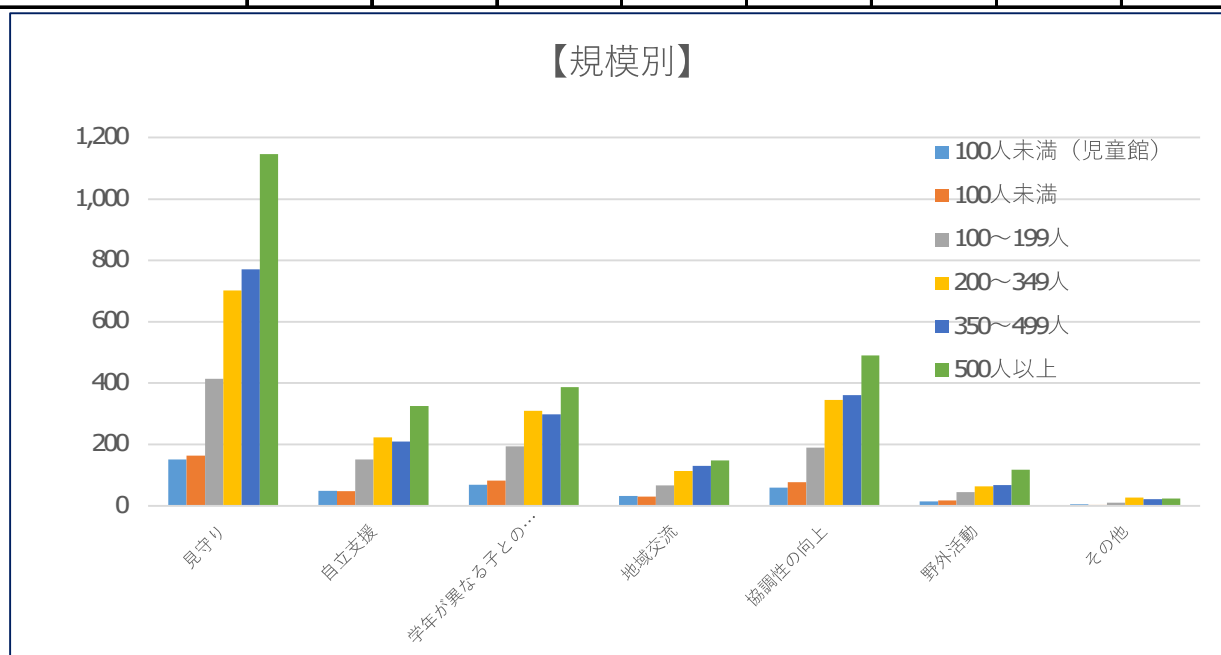
Q23児童クラブに求めていることについて（複数選択可）

	見守り	自立支援	学年が異なる子との交流	地域交流	協調性の向上	野外活動	その他	計
1年生	688	231	317	113	345	66	23	1,783
2年生	668	196	252	100	322	71	21	1,630
3年生	670	194	261	93	290	79	16	1,603
4年生	502	141	197	78	206	48	12	1,184
5年生	445	134	179	70	207	32	13	1,080
6年生	375	110	135	67	151	29	6	873
合計	3,348	1,006	1,341	521	1,521	325	91	8,153



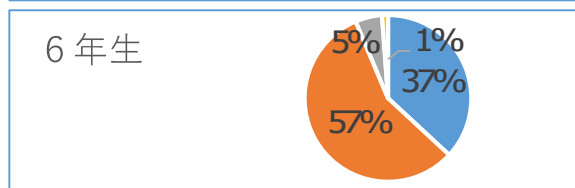
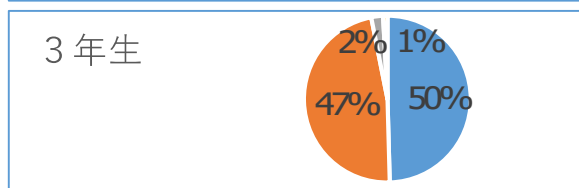
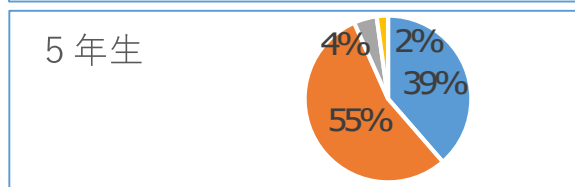
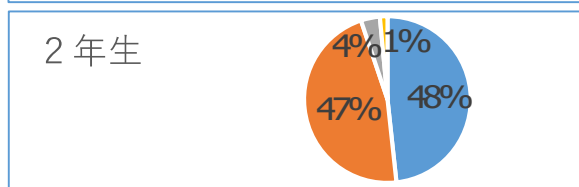
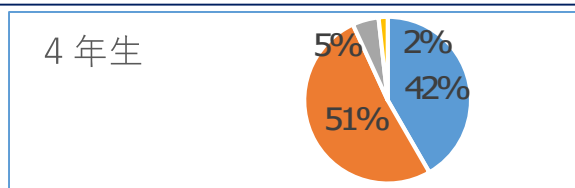
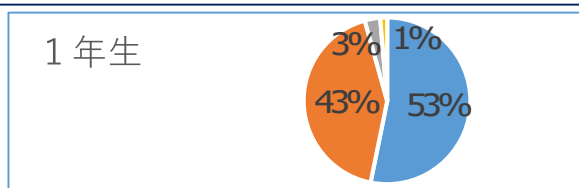
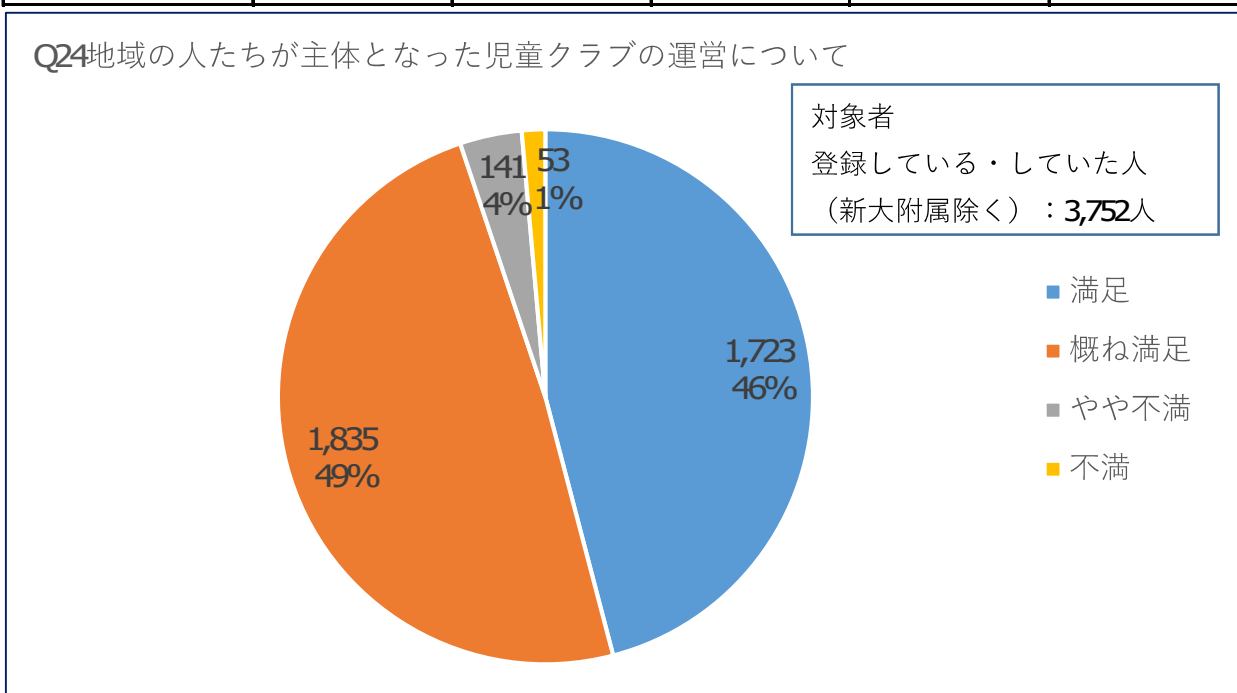
【規模別】

	見守り	自立支援	学年が異なる子どもとの交流	地域交流	調性の向上	野外活動	その他	計
100人未満（児童館）	151	49	69	32	59	14	5	379
100人未満	164	48	82	30	77	17	3	421
100～199人	414	151	194	67	190	45	10	1,071
200～349人	702	223	310	114	345	63	27	1,784
350～499人	771	210	299	130	360	68	22	1,860
500人以上	1,146	325	387	148	490	118	24	2,638
全体	3,348	1,006	1,341	521	1,521	325	91	8,153



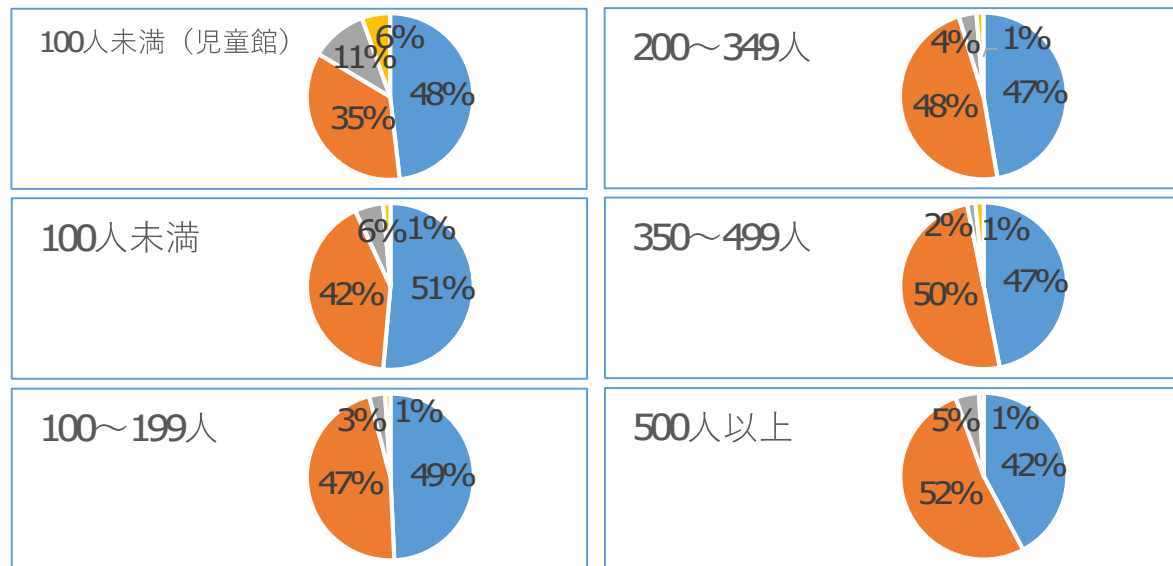
Q24地域の人たちが主体となった児童クラブの運営について

	満足	概ね満足	やや不満	不満	計
1年生	405	324	23	10	762
2年生	365	352	28	11	756
3年生	366	350	17	6	739
4年生	238	294	29	10	571
5年生	192	273	22	11	498
6年生	157	242	22	5	426
合計	1,723	1,835	141	53	3,752



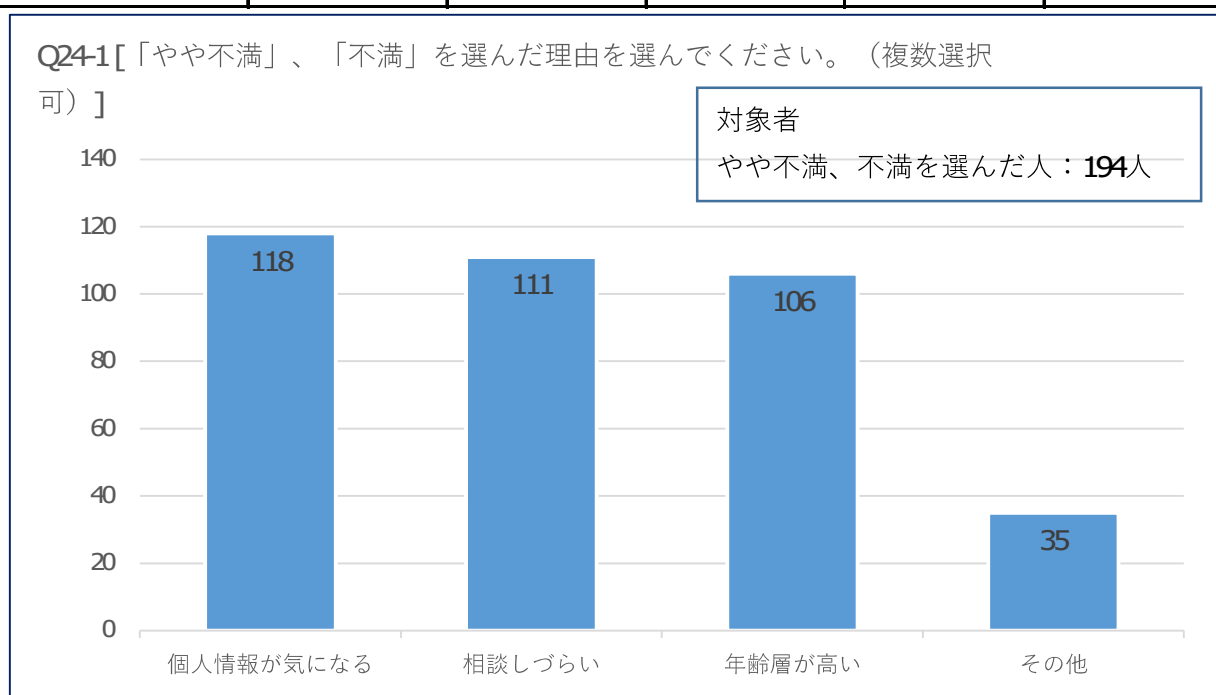
【規模別】

	満足	概ね満足	やや不満	不満	計
100人未満（児童館）	79	58	18	9	164
100人未満	74	60	8	2	144
100～199人	240	227	15	5	487
200～349人	383	388	28	11	810
350～499人	409	434	14	14	871
500人以上	538	668	58	12	1,276
全体	1,723	1,835	141	53	3,752



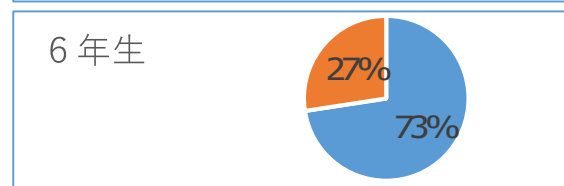
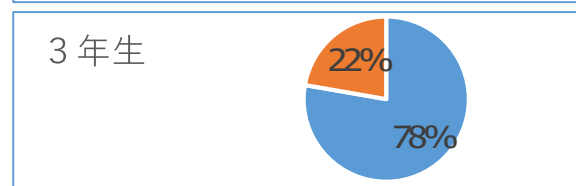
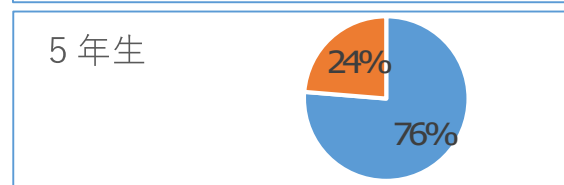
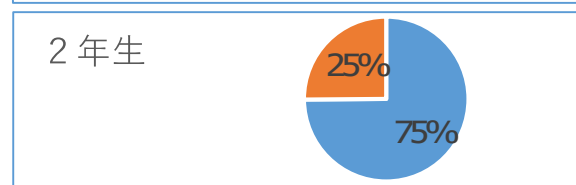
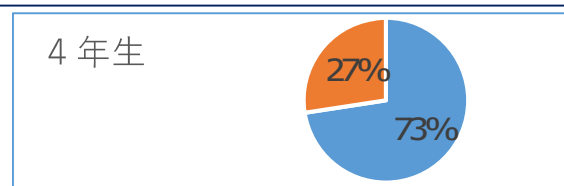
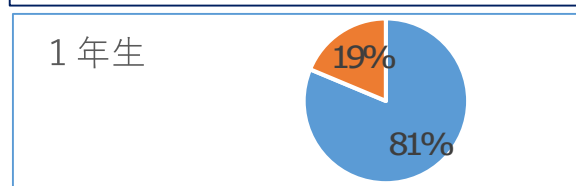
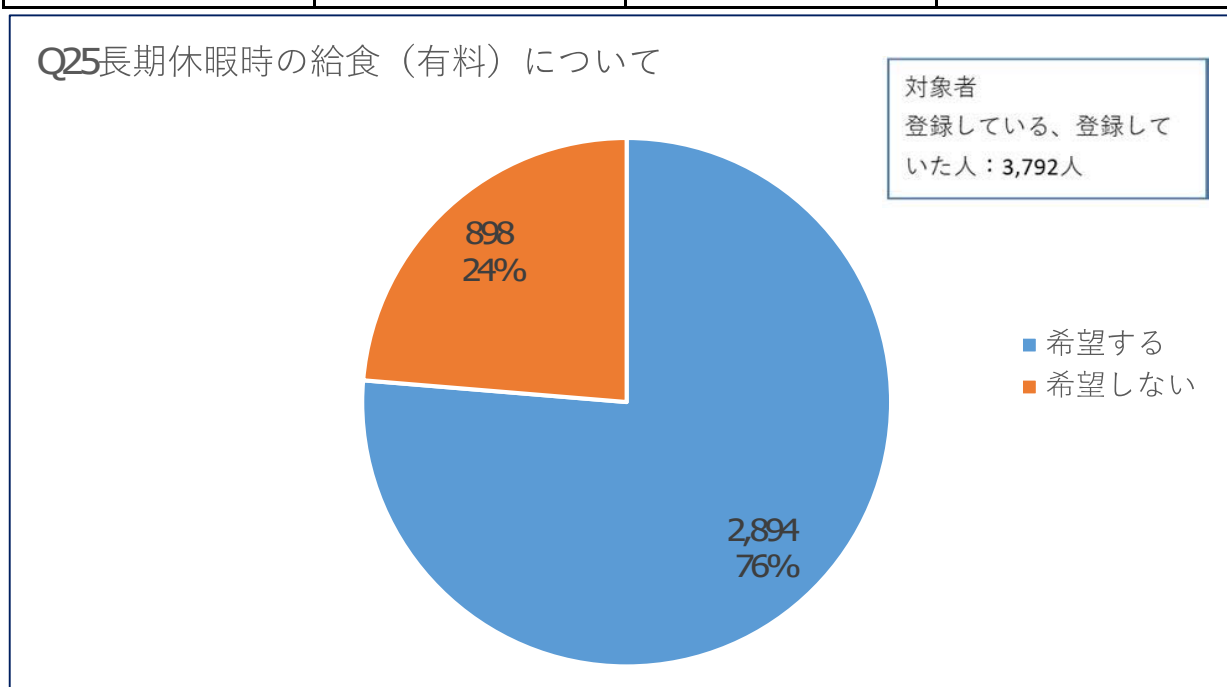
Q24-1 [「やや不満」、「不満」を選んだ理由を選んでください。(複数選択可)]

	個人情報that気になる	相談しづらい	年齢層が高い	その他	計
1年生	20	20	18	6	64
2年生	19	17	25	5	66
3年生	14	14	15	5	48
4年生	30	24	19	3	76
5年生	21	21	15	9	66
6年生	14	15	14	7	50
合計	118	111	106	35	370



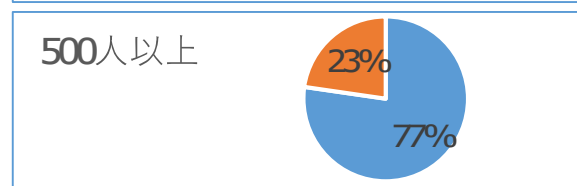
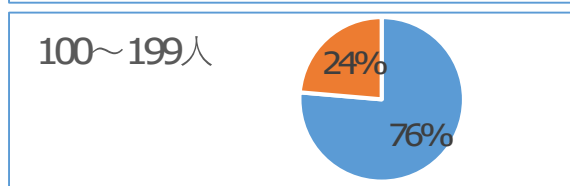
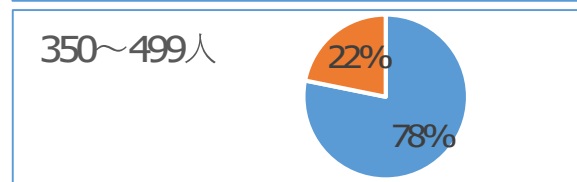
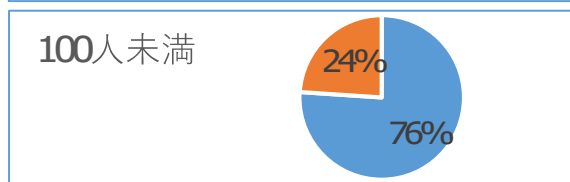
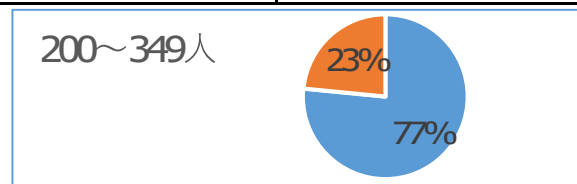
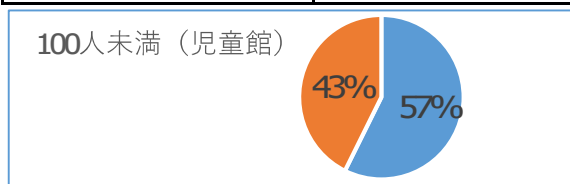
Q25長期休暇時の給食（有料）について

	希望する	希望しない	計
1年生	632	146	778
2年生	575	193	768
3年生	583	167	750
4年生	415	157	572
5年生	380	118	498
6年生	309	117	426
合計	2,894	898	3,792



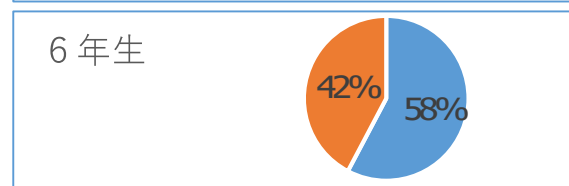
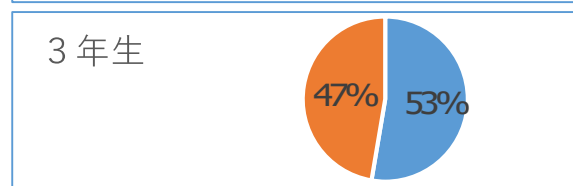
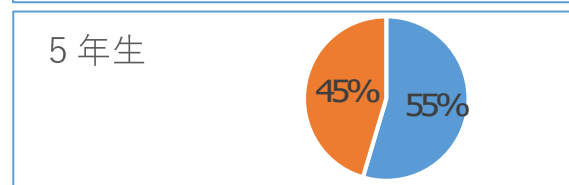
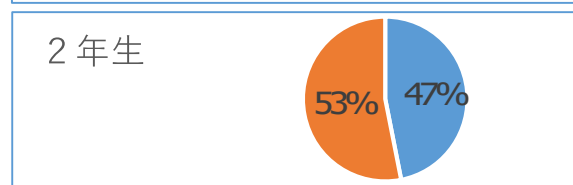
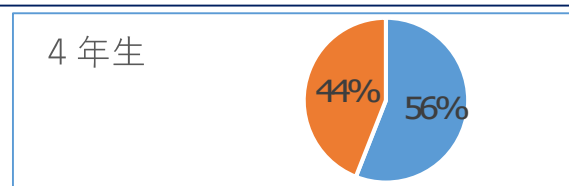
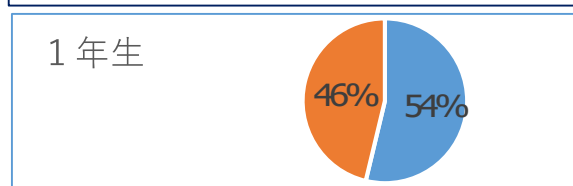
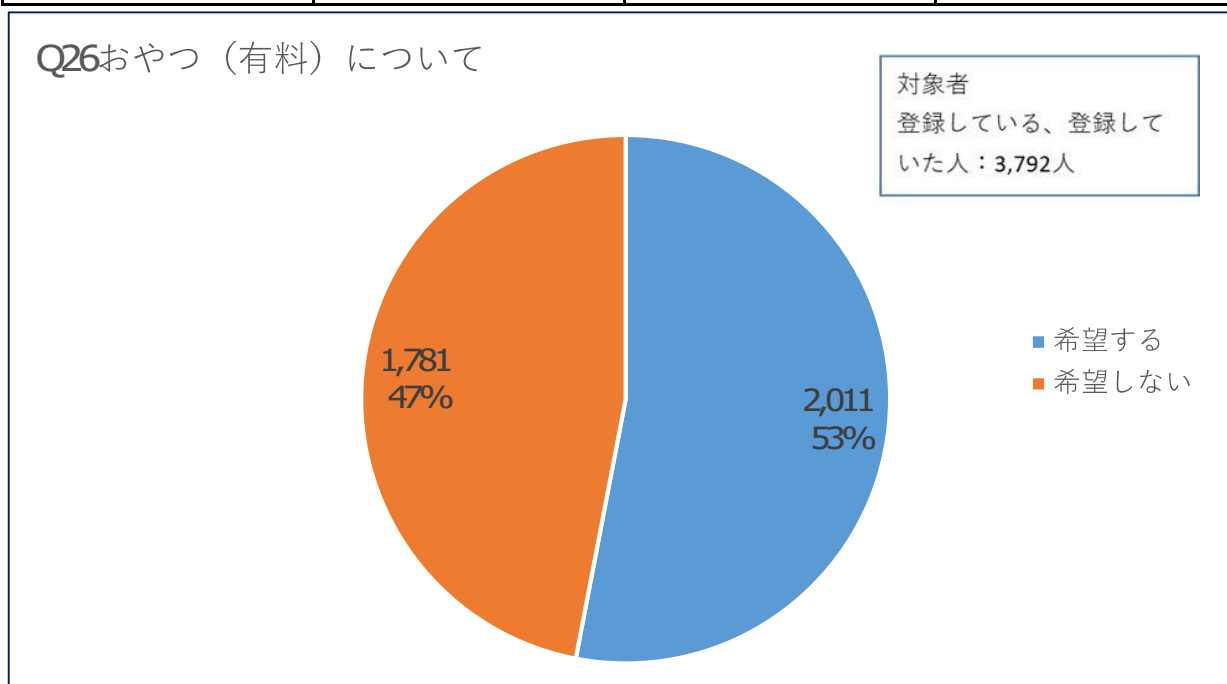
【規模別】

	希望する	希望しない	計
100人未満（児童館）	94	70	164
100人未満	140	44	184
100～199人	372	115	487
200～349人	620	190	810
350～499人	681	190	871
500人以上	987	289	1,276
全体	2,894	898	3,792



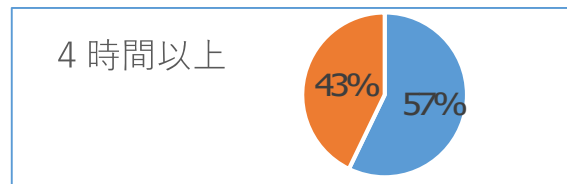
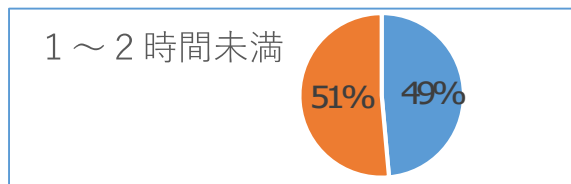
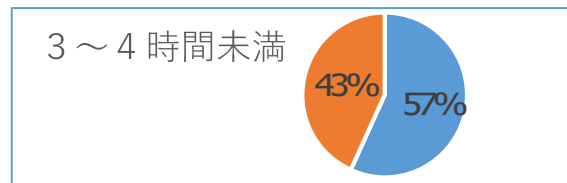
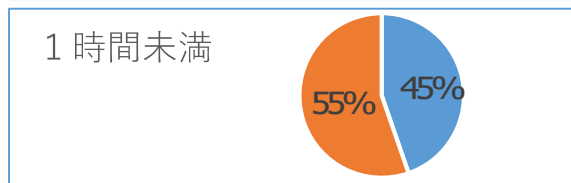
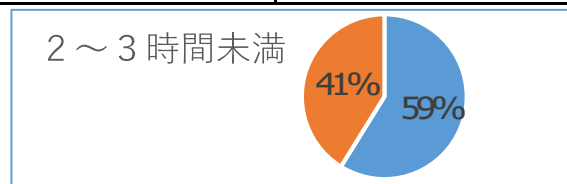
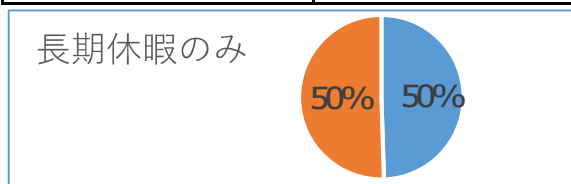
Q26おやつ（有料）について

	希望する	希望しない	計
1年生	418	360	778
2年生	360	408	768
3年生	395	355	750
4年生	320	252	572
5年生	272	226	498
6年生	246	180	426
合計	2,011	1,781	3,792



【利用時間別】※1日あたりの平均利用時間


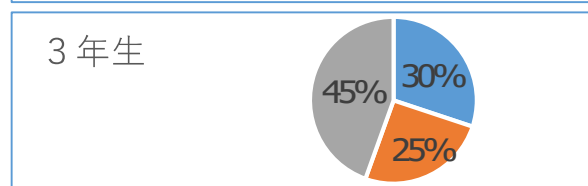
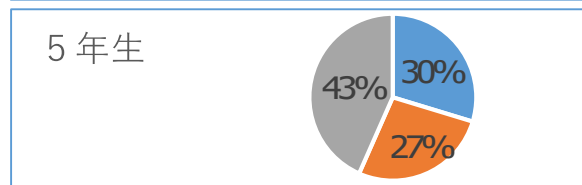
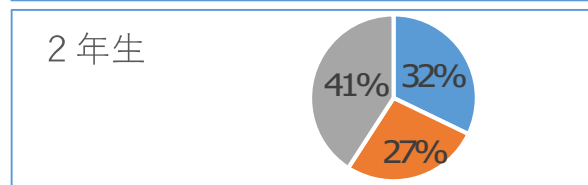
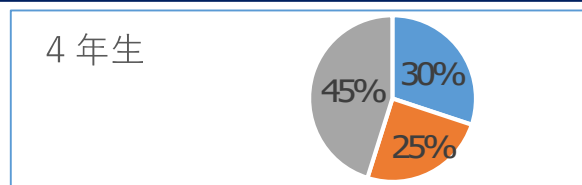
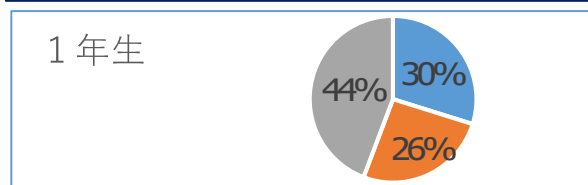
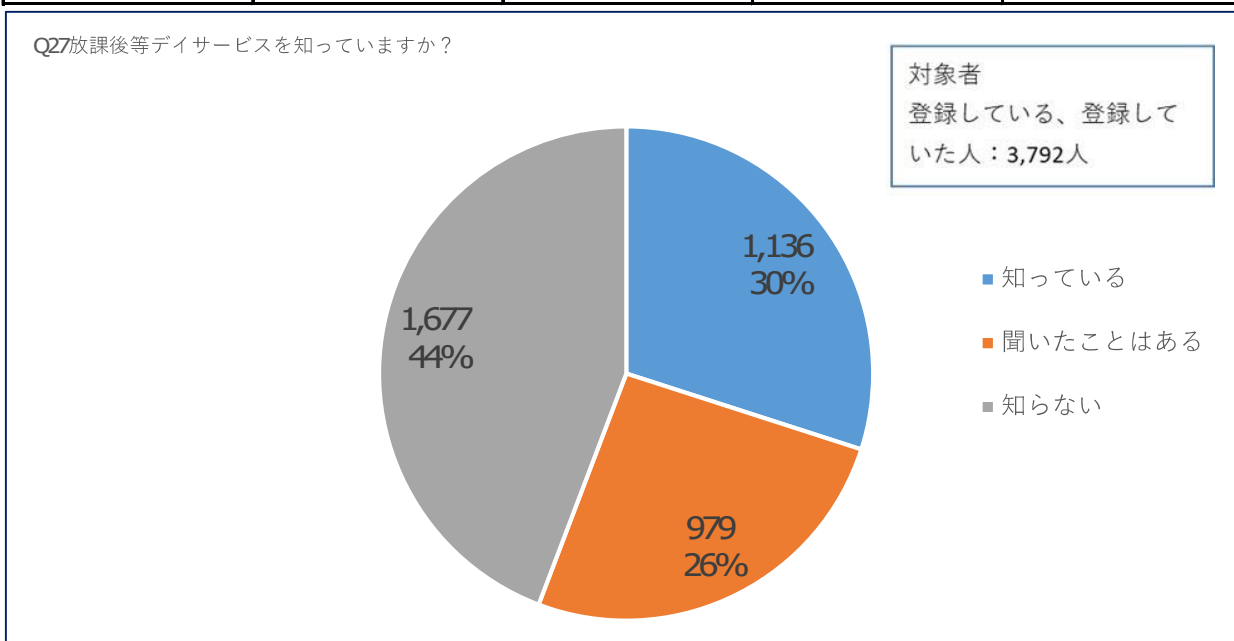
	希望する	希望しない	計
長期休暇のみ	212	216	428
1時間未満	102	126	228
1～2時間未満	664	702	1,366
2～3時間未満	796	557	1,353
3～4時間未満	201	153	354
4時間以上	36	27	63
全体	2,011	1,781	3,792



Q27放課後等デイサービスを知っていますか？

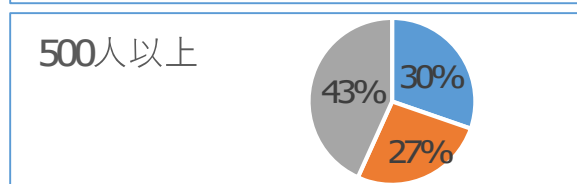
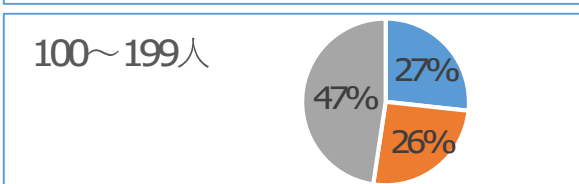
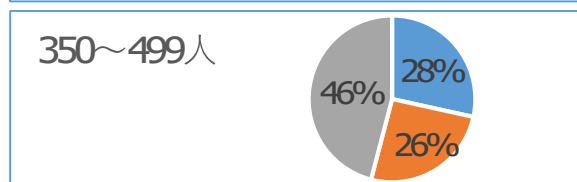
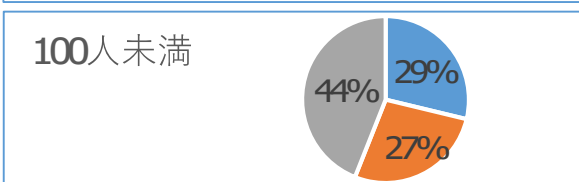
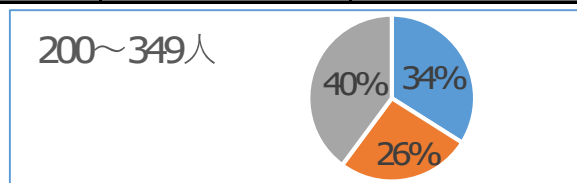
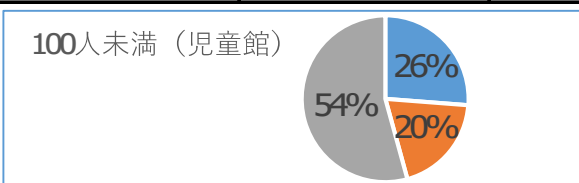
※放課後等デイサービスとは、障害や発達特性のある子が放課後や長期休暇等に利用できる療育を目的とした福祉サービスです。長岡市には15の事業所があります。

	知っている	聞いたことはある	知らない	計
1年生	232	202	344	778
2年生	247	207	314	768
3年生	226	190	334	750
4年生	172	142	258	572
5年生	148	134	216	498
6年生	111	104	211	426
合計	1,136	979	1,677	3,792



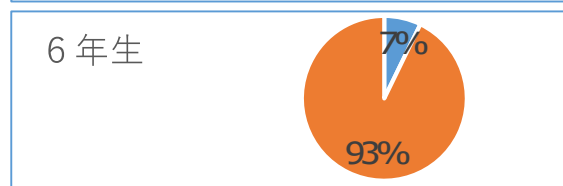
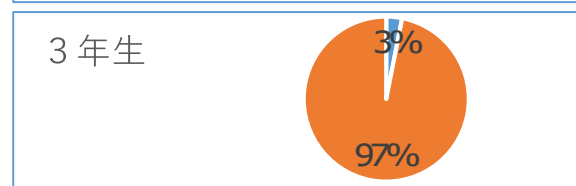
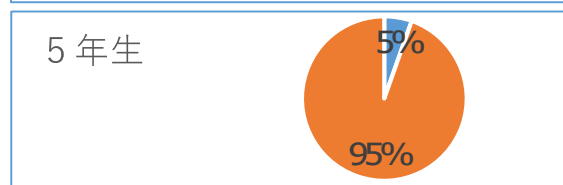

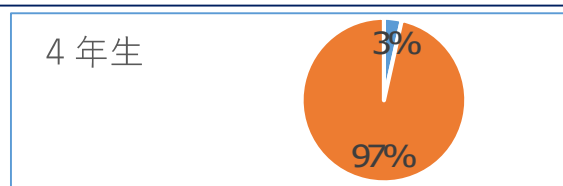
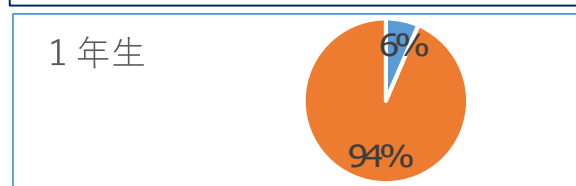
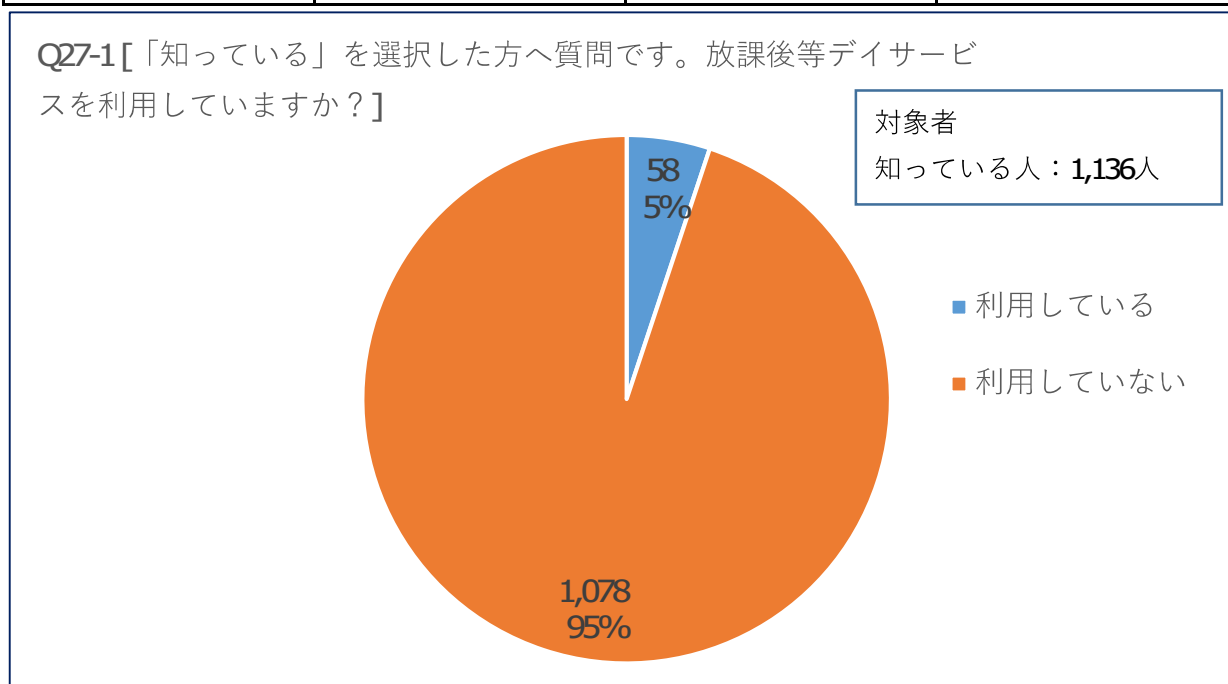
【規模別】

	知っている	聞いたことはある	知らない	計
100人未満（児童館）	43	32	89	164
100人未満	53	50	81	184
100～199人	130	125	232	487
200～349人	275	212	323	810
350～499人	248	223	400	871
500人以上	387	337	552	1,276
全体	1,136	979	1,677	3,792



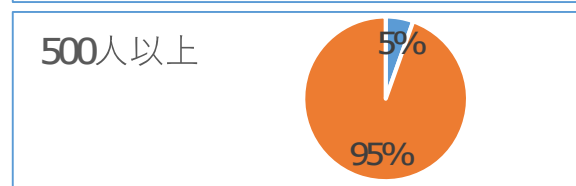

Q27-1 [「知っている」を選択した方へ質問です。放課後等デイサービスを利用していますか?]

	利用している	利用していない	計
1年生	15	217	232
2年生	14	233	247
3年生	7	219	226
4年生	6	166	172
5年生	8	140	148
6年生	8	103	111
合計	58	1,078	1,136



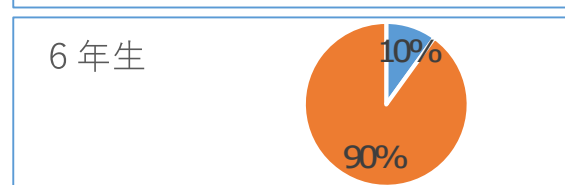
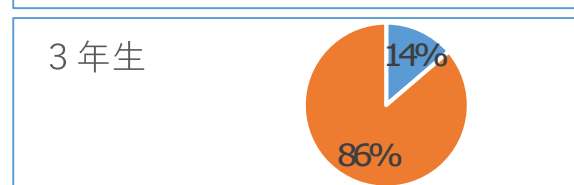
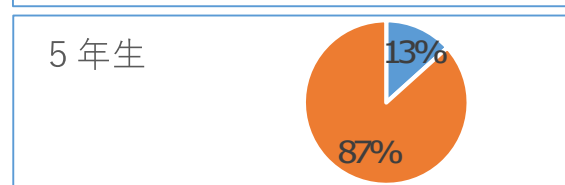
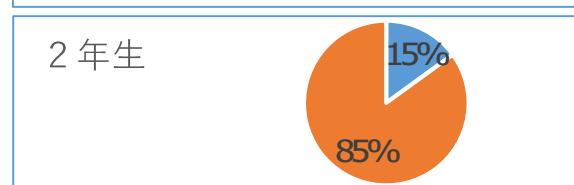
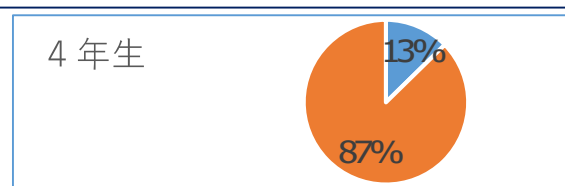
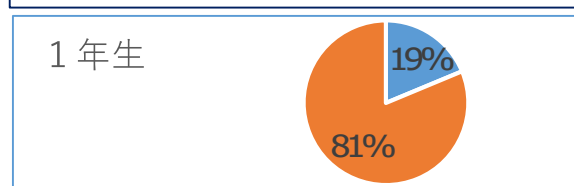
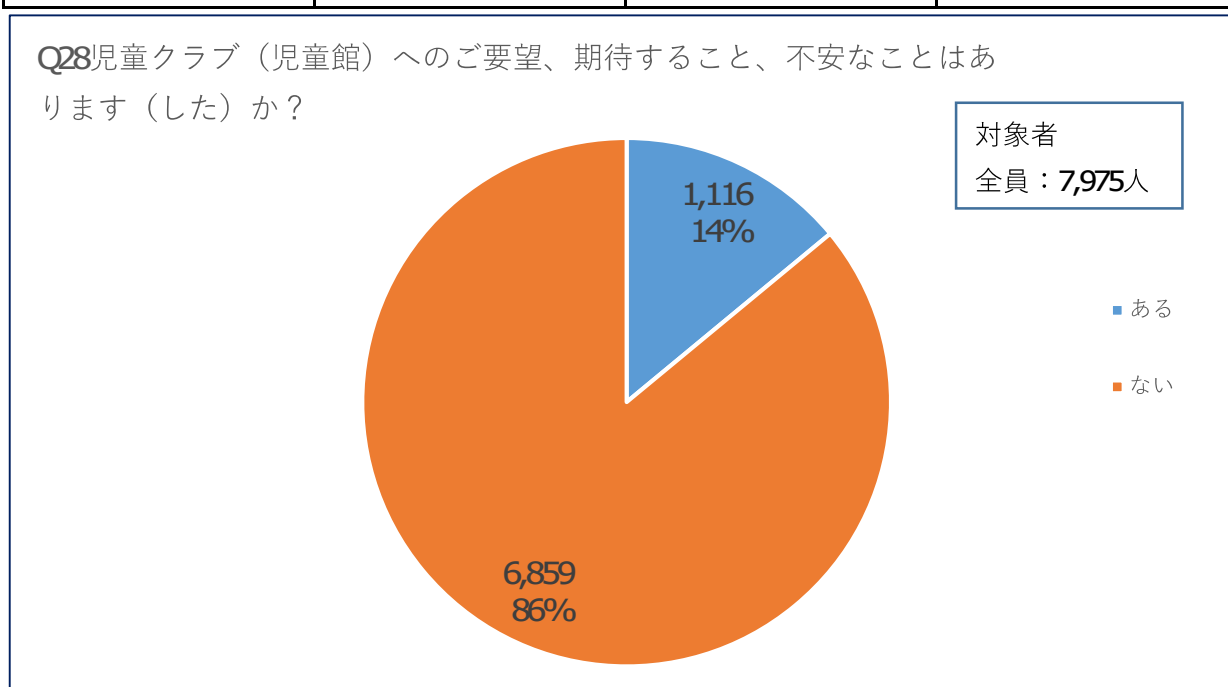
【規模別】

	利用している	利用していない	計
100人未満（児童館）	5	38	43
100人未満	0	53	53
100～199人	2	128	130
200～349人	16	259	275
350～499人	14	234	248
500人以上	21	366	387
全体	58	1,078	1,136



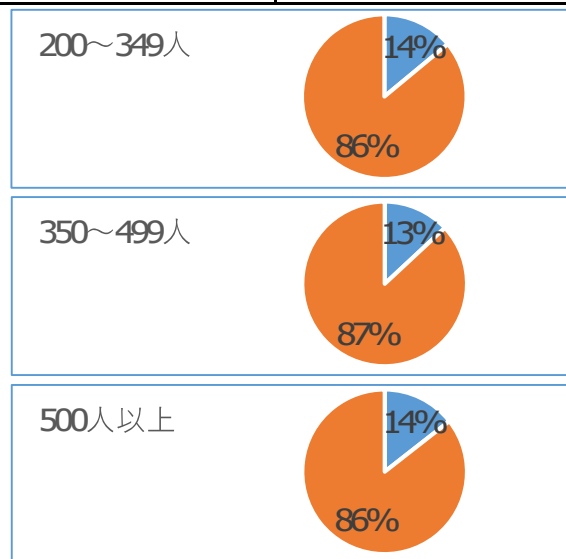
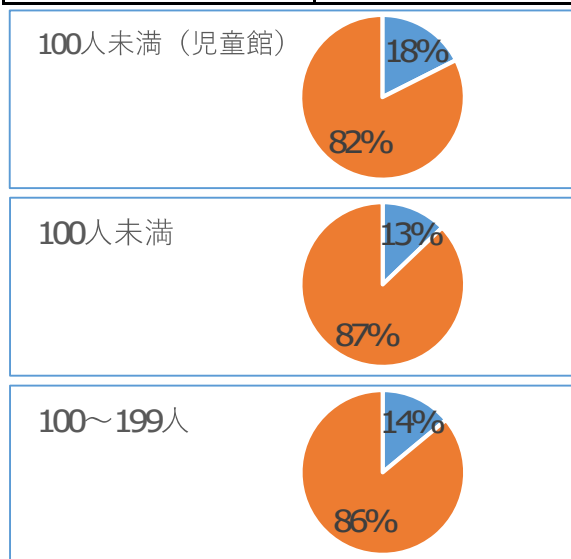
Q28児童クラブ（児童館）へのご要望、期待すること、不安なことはあります（した）か？

	ある	ない	計
1年生	264	1,145	1,409
2年生	202	1,146	1,348
3年生	189	1,187	1,376
4年生	159	1,093	1,252
5年生	175	1,138	1,313
6年生	127	1,150	1,277
合計	1,116	6,859	7,975



【規模別】

	ある	ない	計
100人未満（児童館）	49	230	279
100人未満	39	265	304
100～199人	171	1,054	1,225
200～349人	234	1,441	1,675
350～499人	236	1,574	1,810
500人以上	387	2,295	2,682
全体	1,116	6,859	7,975



【意見抜粋】 ※多かった意見を順番に記載

職員の質に対する意見（児童の見守り、トラブルの対応）

利用要件に対する意見（学年、祖父母同居時の利用）

利用料金に対する意見（有料化、無料継続、減免）

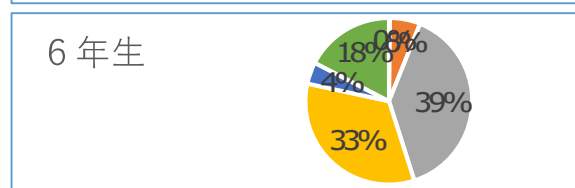
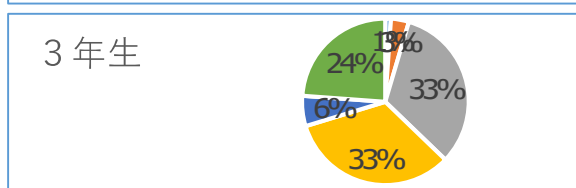
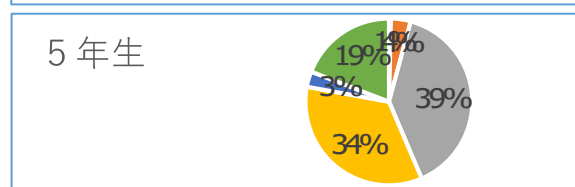
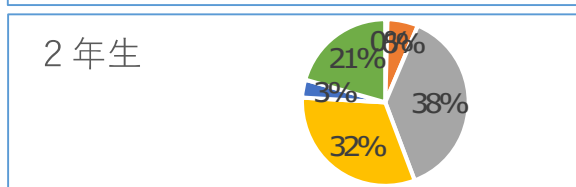
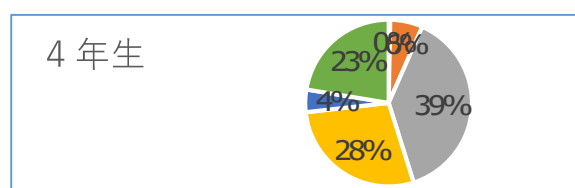
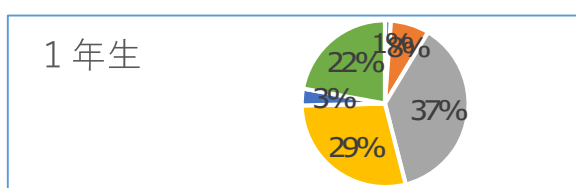
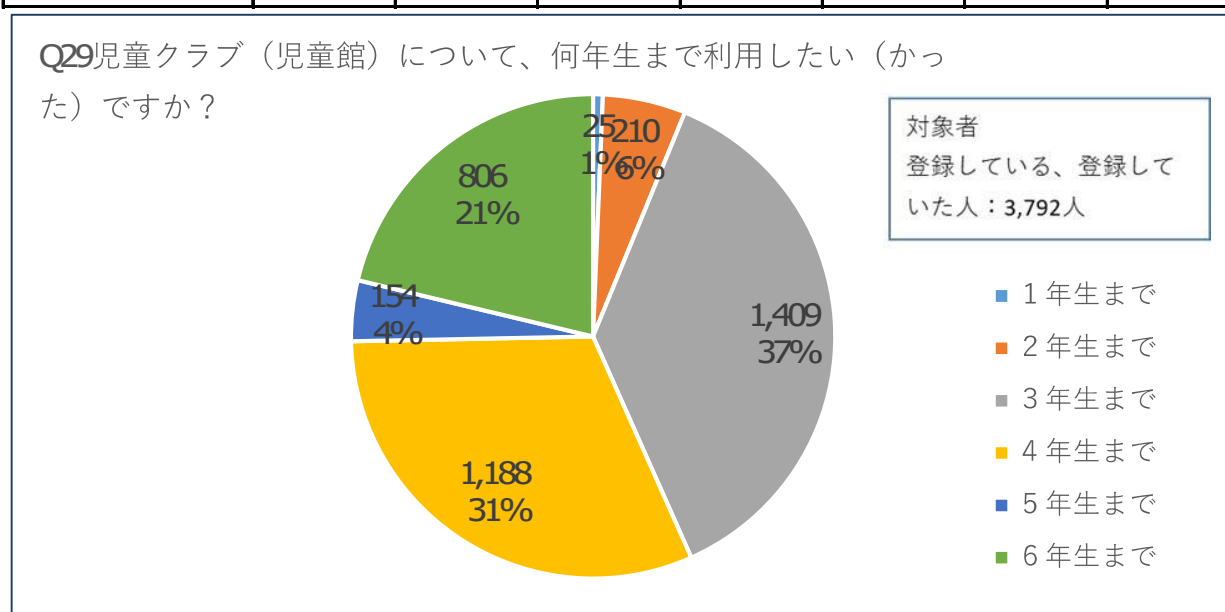
利用時間に対する意見（時間延長、チケット不便）

地域格差に対する意見（業務量、クラブまでの距離）

手続きの簡素化（電子化、緊急時の連絡体制）

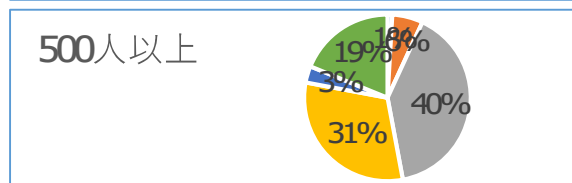
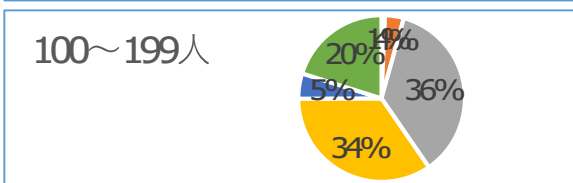
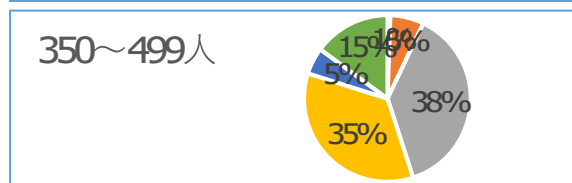
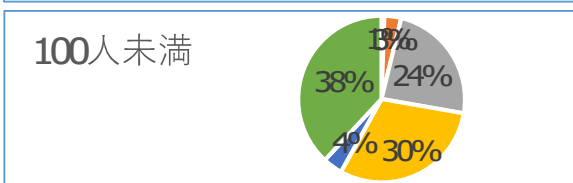
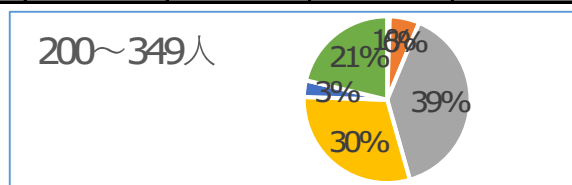
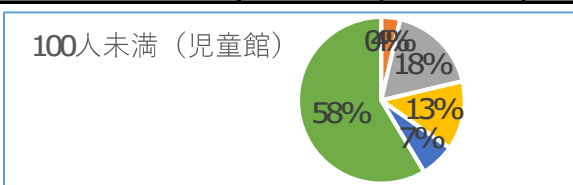
Q29児童クラブ（児童館）について、何年生まで利用したい（かった）ですか？

	1年生まで	2年生まで	3年生まで	4年生まで	5年生まで	6年生まで	計
1年生	9	58	291	223	25	172	778
2年生	3	46	291	243	27	158	768
3年生	8	26	245	248	44	179	750
4年生	2	36	220	161	25	128	572
5年生	2	19	196	171	15	95	498
6年生	1	25	166	142	18	74	426
合計	25	210	1,409	1,188	154	806	3,792



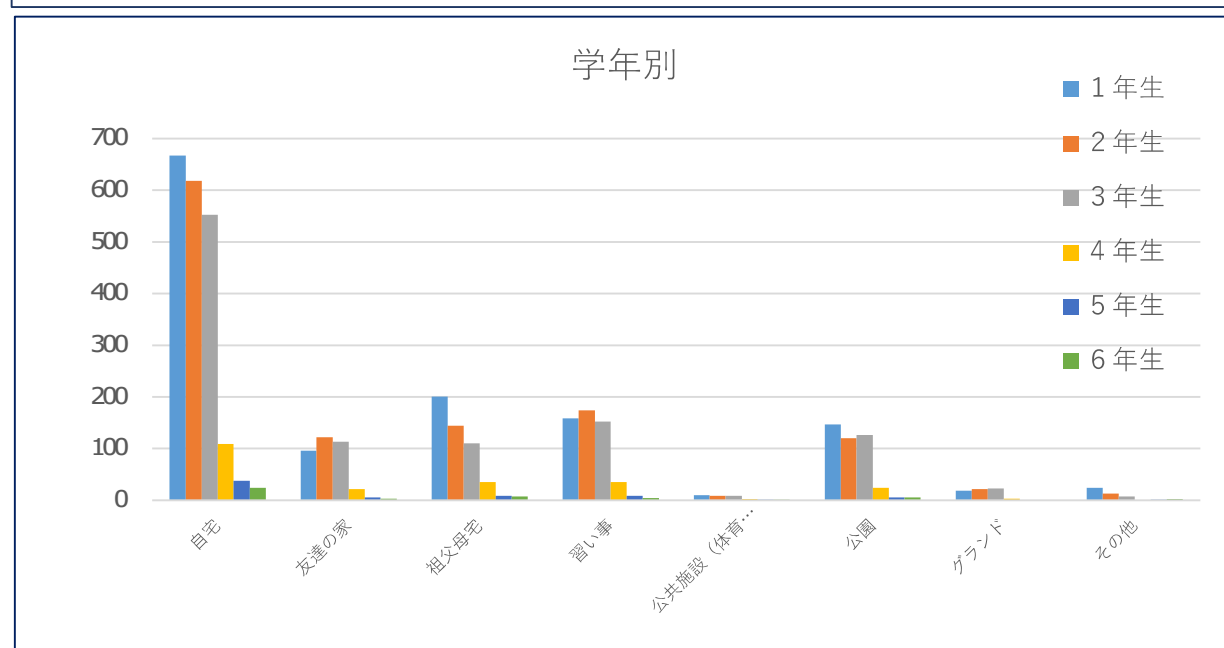
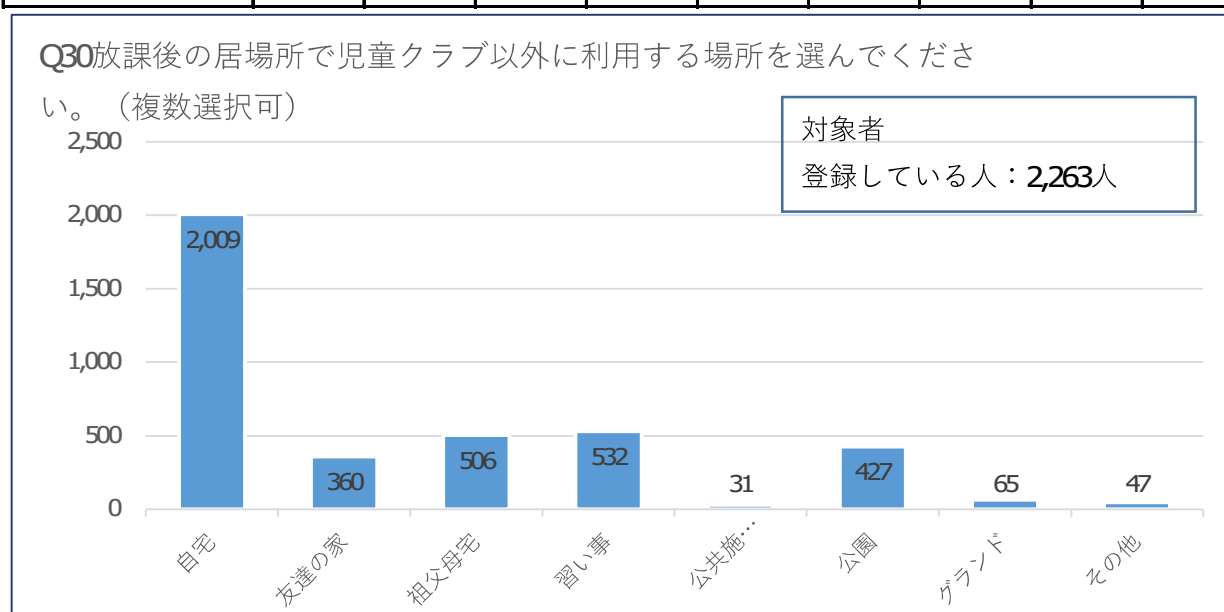
【規模別】

	1年生	2年生	3年生	4年生	5年生	6年生	計
100人未満（児童館）	0	6	29	22	11	96	164
100人未満	1	6	44	56	7	70	184
100～199人	3	18	176	168	24	98	487
200～349人	4	47	318	243	26	172	810
350～499人	5	57	330	304	45	130	871
500人以上	12	76	512	395	41	240	1,276
全体	25	210	1,409	1,188	154	806	3,792



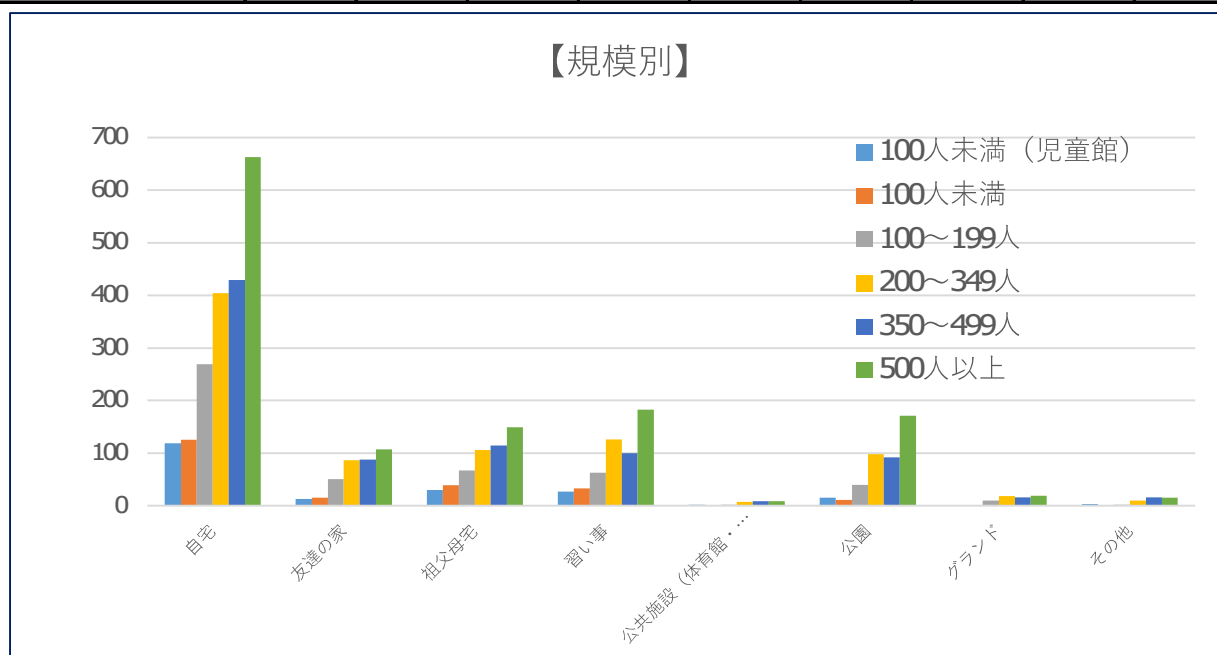
Q30放課後の居場所で児童クラブ以外に利用する場所を選んでください。（複数選択可）

	自宅	友達の家	祖父母宅	習い事	公共施設（体育館・公民館等）	公園	グラウンド	その他	計
1年生	667	96	201	159	10	147	18	24	1,322
2年生	618	122	144	174	8	120	21	13	1,220
3年生	553	113	110	152	9	126	23	7	1,093
4年生	109	21	35	35	2	24	3	0	229
5年生	38	5	9	8	1	5	0	1	67
6年生	24	3	7	4	1	5	0	2	46
合計	2,009	360	506	532	31	427	65	47	3,977



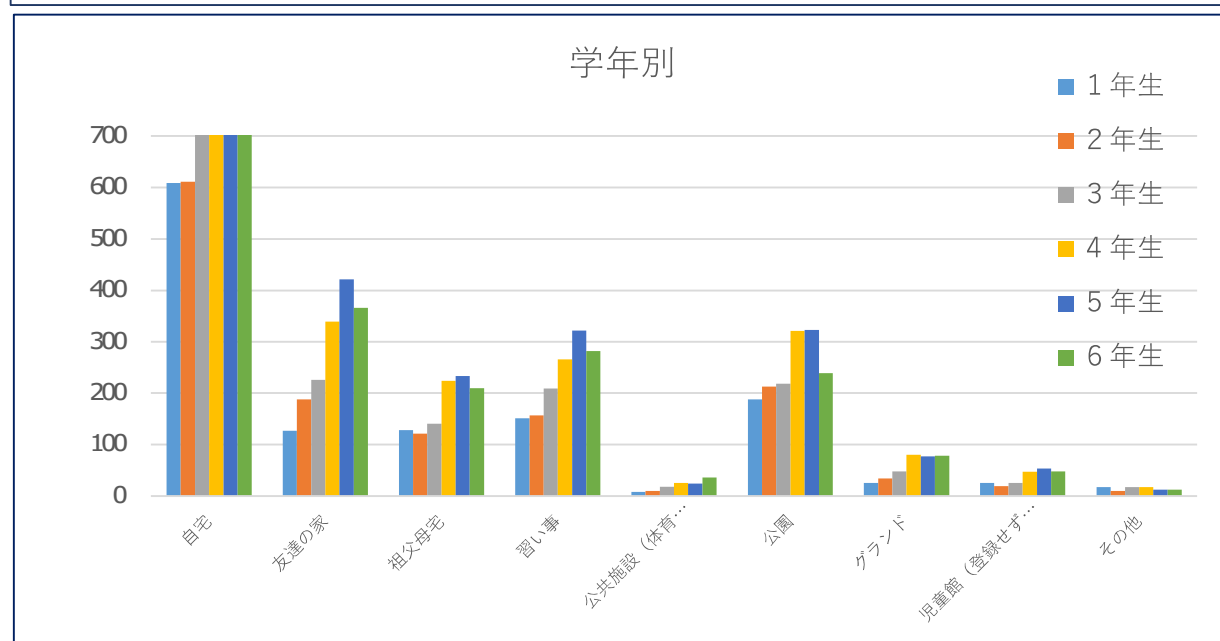
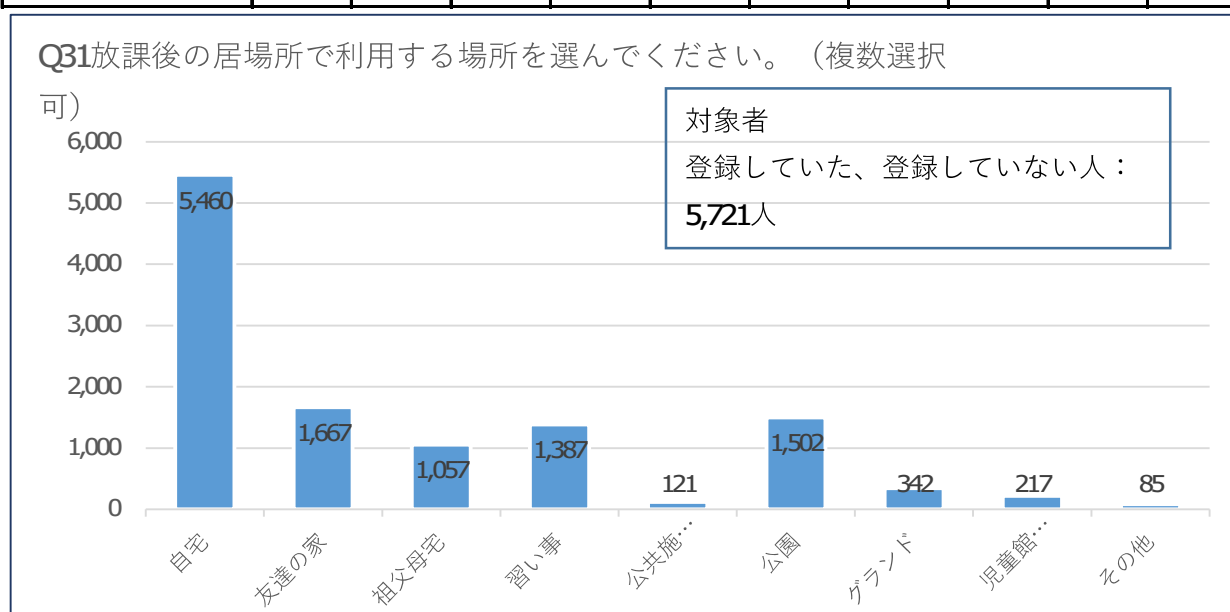
【規模別】

	自宅	友達の家	祖父母宅	習い事	体育館・	公園	グラウンド	その他	計
100人未満（児童館）	119	13	30	27	2	15	1	3	210
100人未満	125	15	39	33	1	11	1	1	226
100～199人	269	51	67	63	2	40	10	2	504
200～349人	404	86	106	126	8	98	18	10	856
350～499人	429	88	115	100	9	92	16	16	865
500人以上	663	107	149	183	9	171	19	15	1,316
全体	2,009	360	506	532	31	427	65	47	3,977



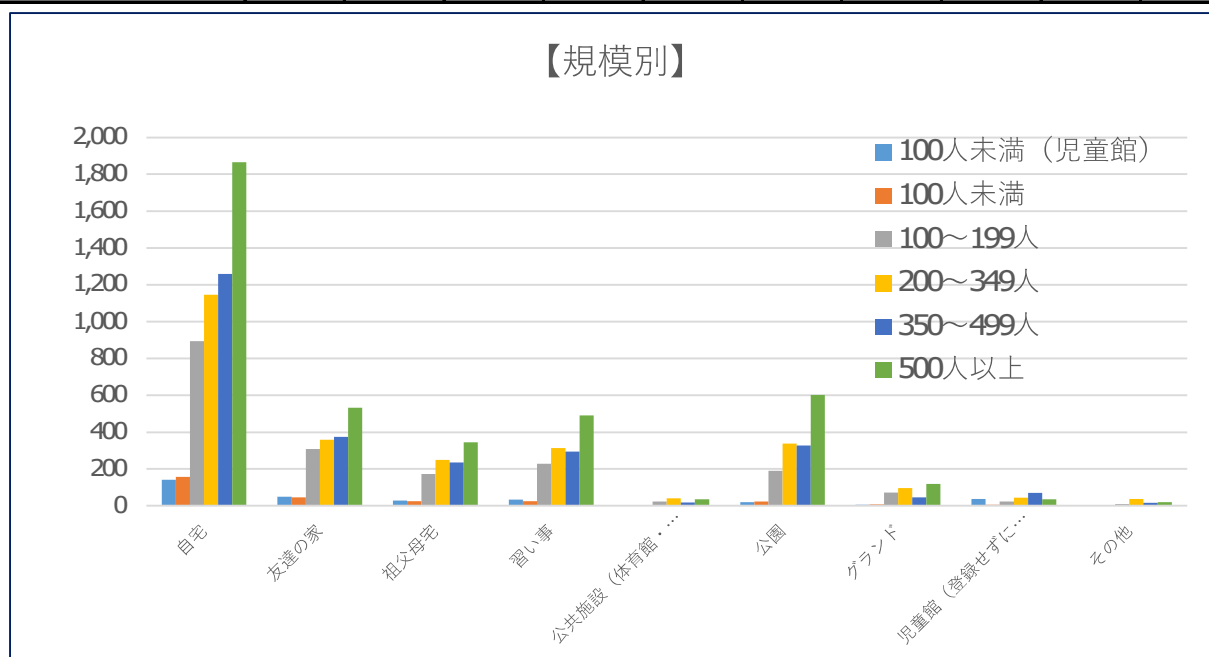
Q31放課後の居場所で利用する場所を選んでください。（複数選択可）

	自宅	友達の家	祖父母宅	習い事	公共施設（体育館・公民館等）	公園	グラウンド	児童館（登録せずに利用する）	その他	計
1年生	609	127	128	151	8	188	25	25	17	1,278
2年生	611	188	121	157	10	213	34	19	10	1,363
3年生	728	226	141	209	18	218	48	25	17	1,630
4年生	1,076	339	224	266	25	321	80	47	17	2,395
5年生	1,232	421	233	322	24	323	77	53	12	2,697
6年生	1,204	366	210	282	36	239	78	48	12	2,475
合計	5,460	1,667	1,057	1,387	121	1,502	342	217	85	11,838



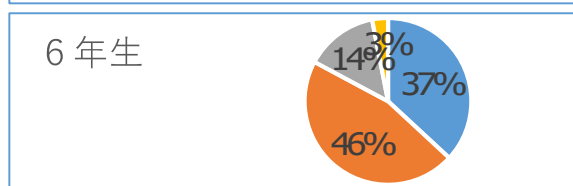
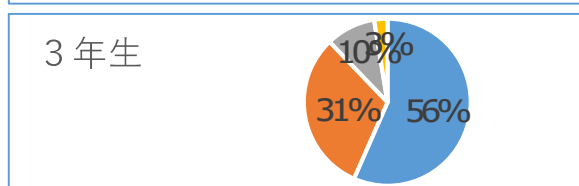
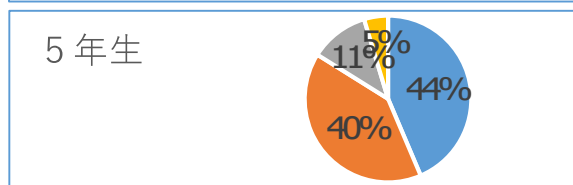
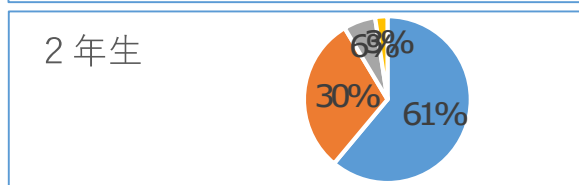
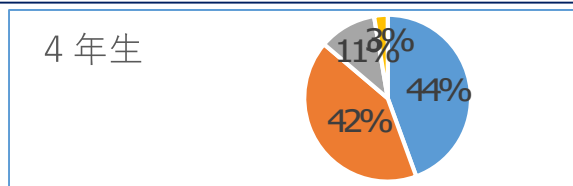
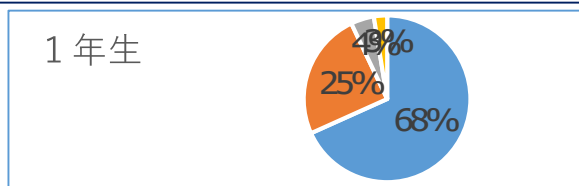
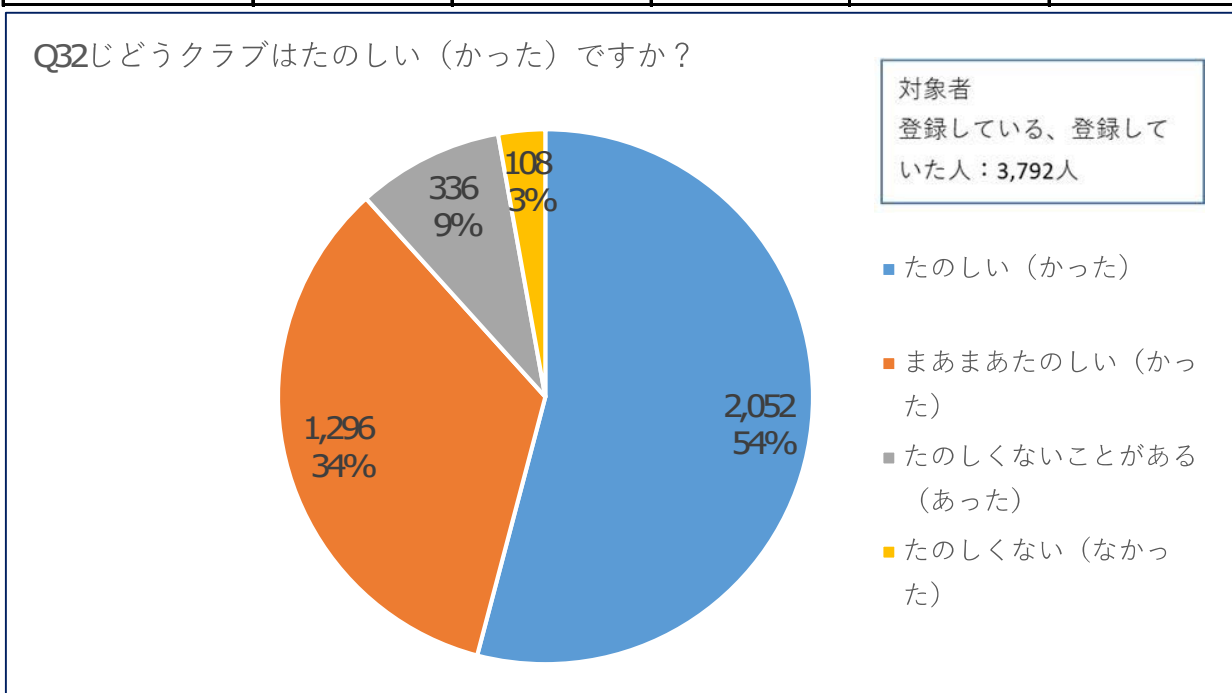
【規模別】

	自宅	友達の家	祖父母宅	習い事	体育館・公園	グラウンド	登録せずに	その他	計	
100人未満（児童館）	141	48	29	33	3	21	5	37	0	317
100人未満	157	46	25	26	0	23	7	6	2	292
100～199人	893	308	174	229	24	190	72	24	9	1923
200～349人	1,146	358	250	313	41	338	95	43	37	2621
350～499人	1,258	375	235	295	17	328	45	71	16	2640
500人以上	1,865	532	344	491	36	602	118	36	21	4,045
全体	5,460	1,667	1,057	1,387	121	1,502	342	217	85	11,838



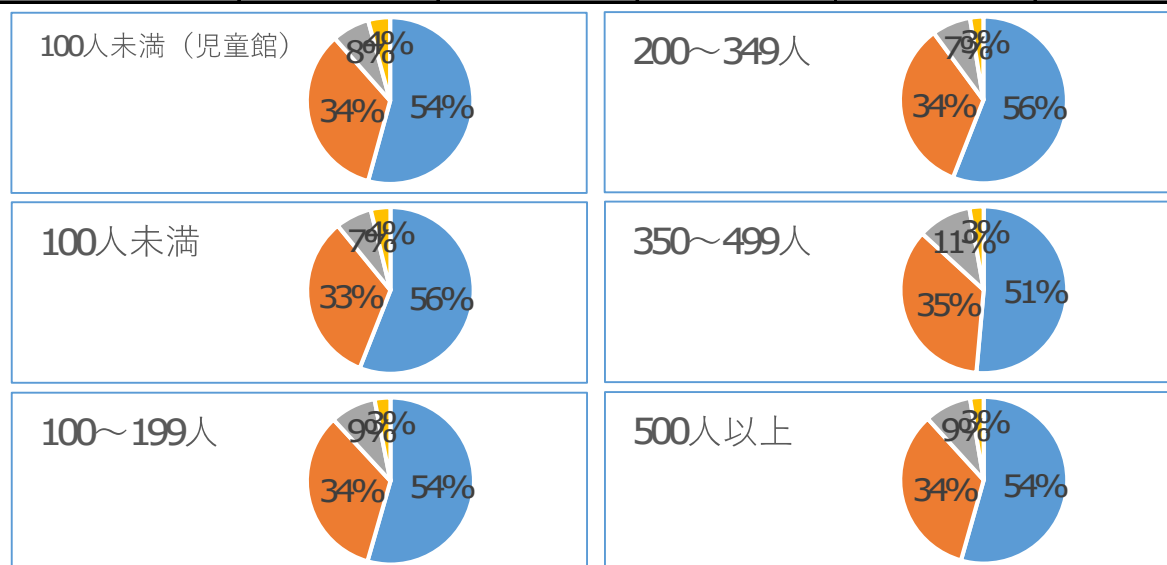
Q32じどうクラブはたのしい（かった）ですか？

	たのしい (かった)	まあまあたのしい (かった)	たのしくないこと がある(あった)	たのしくない (なかった)	計
1年生	531	192	35	20	778
2年生	469	233	48	18	768
3年生	424	235	72	19	750
4年生	254	239	64	15	572
5年生	217	201	57	23	498
6年生	157	196	60	13	426
合計	2,052	1,296	336	108	3,792



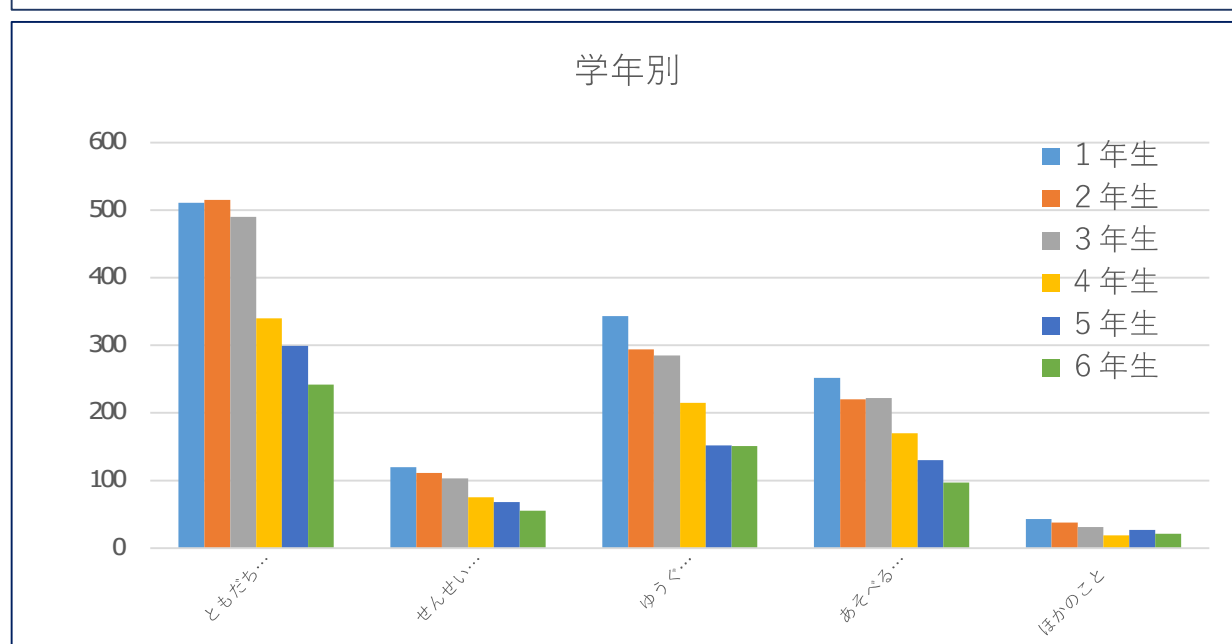
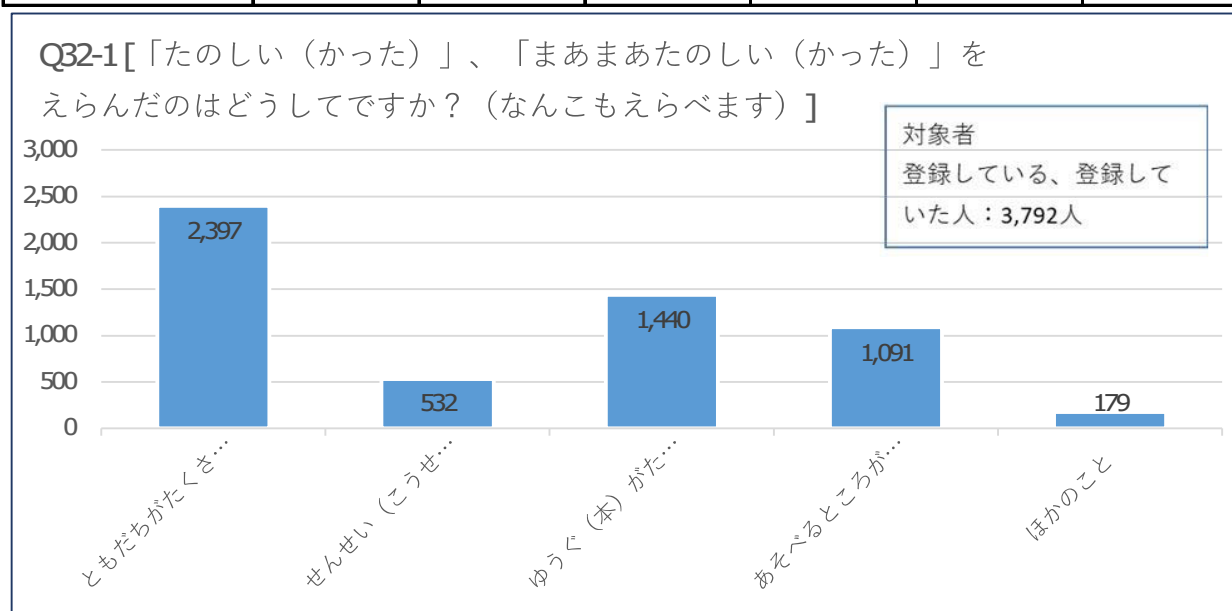
【規模別】

	たのしい (かった)	まあまあたのしい (かった)	たのしくないことがある (あった)	たのしくない (なかった)	計
100人未満 (児童館)	89	56	12	7	164
100人未満	103	61	13	7	184
100～199人	265	164	43	15	487
200～349人	453	275	61	21	810
350～499人	448	308	91	24	871
500人以上	694	432	116	34	1,276
全体	2,052	1,296	336	108	3,792



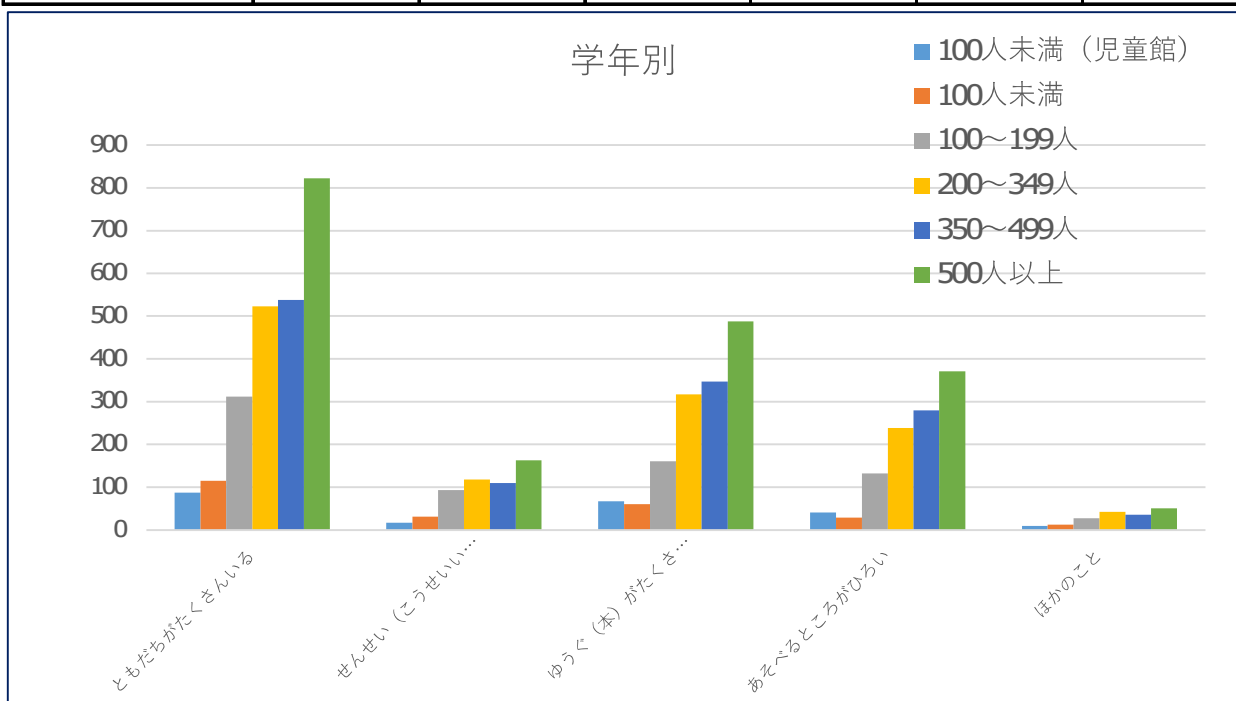
Q32-1 [「たのしい (かった)」、「まあまあたのしい (かった)」をえらんだのはどうしてですか？ (なんかもえらべます)]

	ともだちがたく さんいる	せんせい (こう せいいん) にあ える	ゆうぐ (本) が たくさんある	あそべるところ がひろい	ほかのこと	計
1年生	511	120	343	252	43	1,269
2年生	515	111	294	220	38	1,178
3年生	490	103	285	222	31	1,131
4年生	340	75	215	170	19	819
5年生	299	68	152	130	27	676
6年生	242	55	151	97	21	566
合計	2,397	532	1,440	1,091	179	5,639



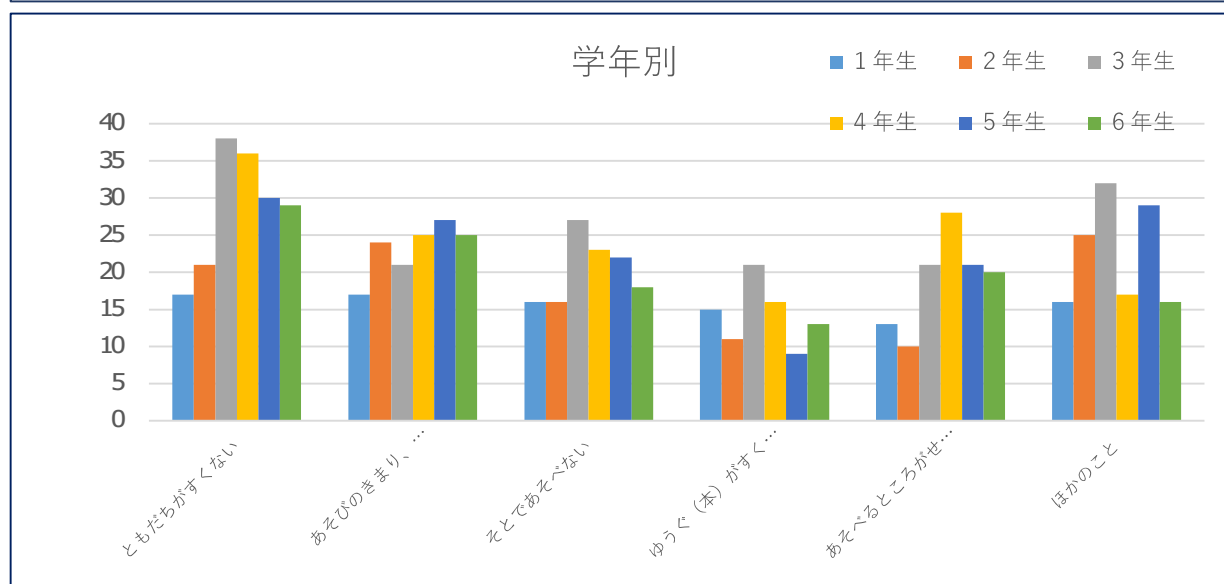
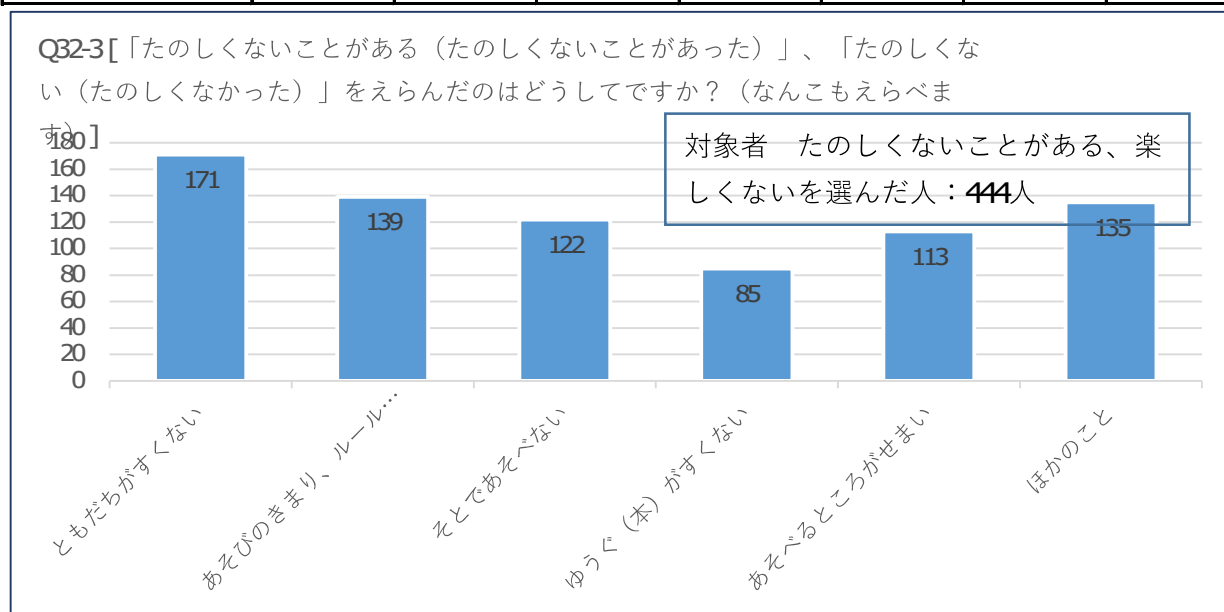
【規模別】

	ともだちがたくさんいる	せんせい（こうせい）に あえる	ゆうぐ（本）が たくさんある	あそべるところ がひろい	ほかのこと	計
100人未満（児童館）	87	17	67	41	9	221
100人未満	115	31	60	29	13	248
100～199人	312	93	161	132	28	726
200～349人	523	118	317	238	42	1,238
350～499人	538	110	347	280	36	1,311
500人以上	822	163	488	371	51	1,895
全体	2,397	532	1,440	1,091	179	5,639



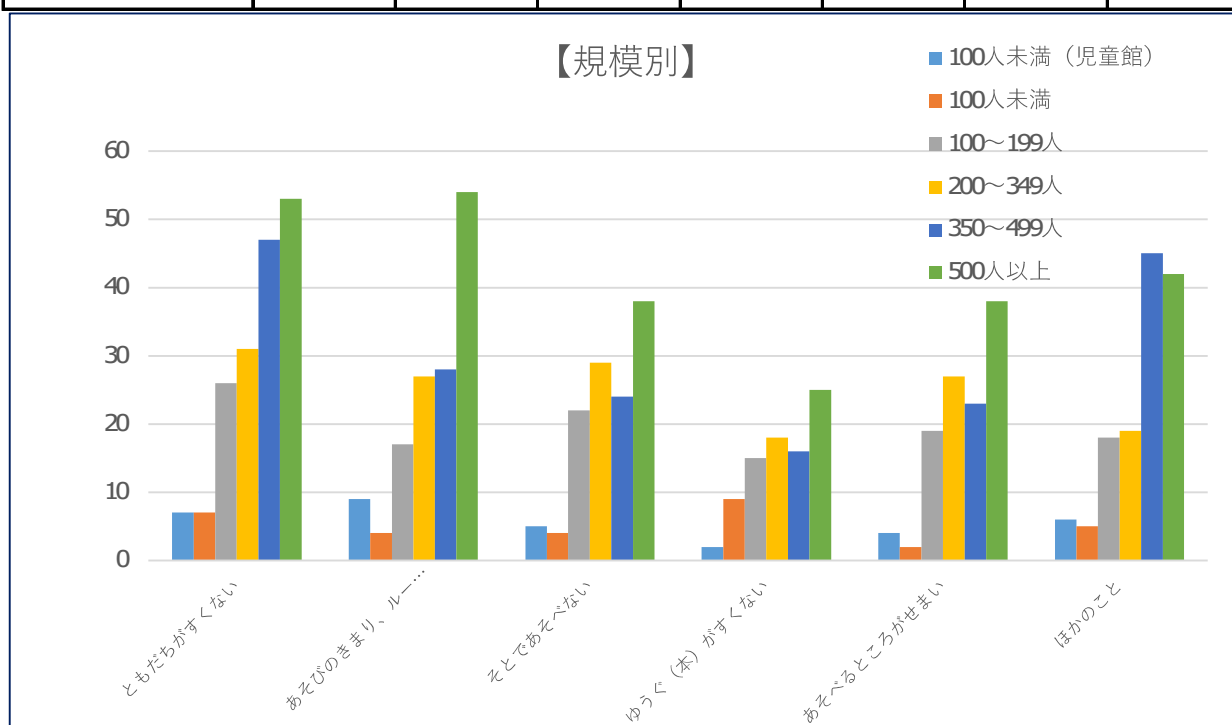
Q32-3 [「たのしくないことがある (たのしくないことがあった)」、「たのしくない (たのしくなかった)」をえらんだのはどうしてですか？ (なんかもえらべます)]

	ともだちが すくない	あそびのきまり、 ルールが きびしい	そとであそ べない	ゆうぐ (本) がすくない	あそべるところ がせまい	ほかのこと	計
1年生	17	17	16	15	13	16	94
2年生	21	24	16	11	10	25	107
3年生	38	21	27	21	21	32	160
4年生	36	25	23	16	28	17	145
5年生	30	27	22	9	21	29	138
6年生	29	25	18	13	20	16	121
合計	171	139	122	85	113	135	765



【規模別】

	ともだちが すくない	あそびのき まり、ルー ルがきびし い	そとであそ べない	ゆうぐ (本) がす くない	あそべると ころがせま い	ほかのこと	計
100人未満 (児童館)	7	9	5	2	4	6	33
100人未満	7	4	4	9	2	5	31
100～199人	26	17	22	15	19	18	117
200～349人	31	27	29	18	27	19	151
350～499人	47	28	24	16	23	45	183
500人以上	53	54	38	25	38	42	250
全体	171	139	122	85	113	135	765

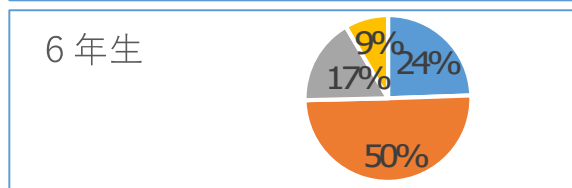
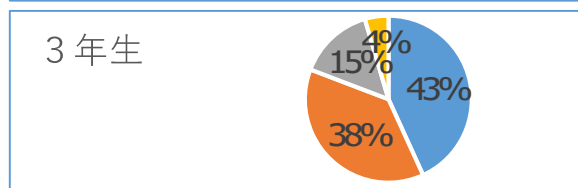
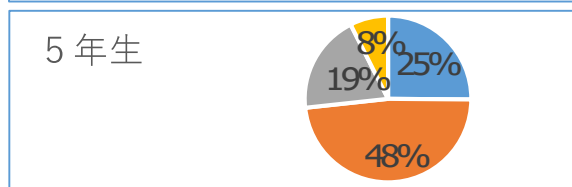
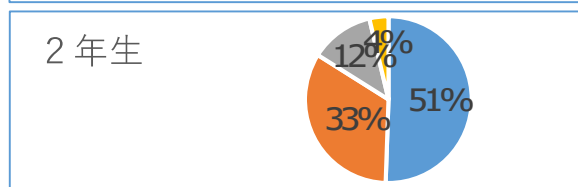
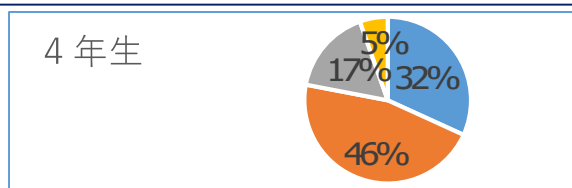
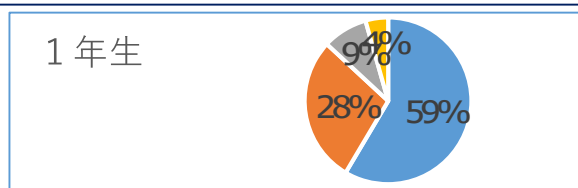
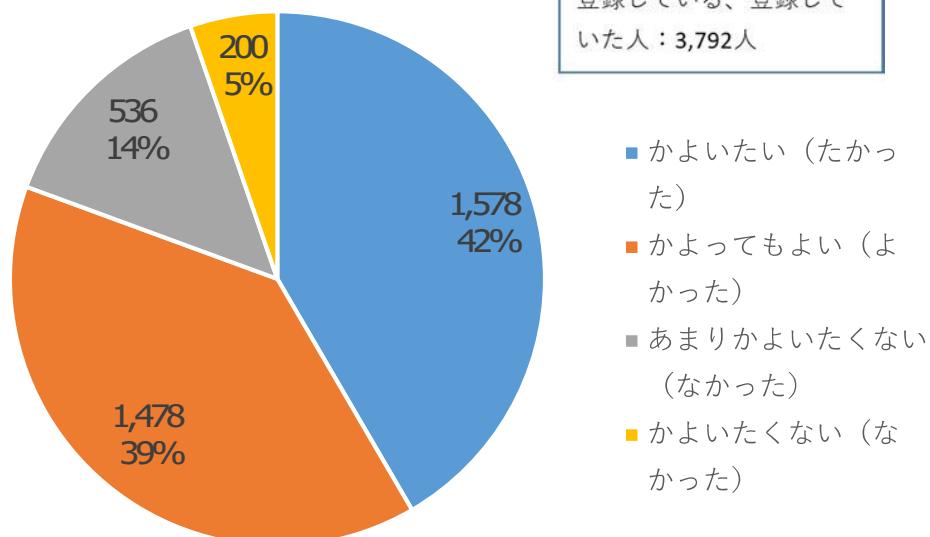


Q33じどうクラブにかよいたい（たかった）ですか？

	かよいたい（たかった）	かよってもよい（よかった）	あまりかよいたくない（なかった）	かよいたくない（なかった）	計
1年生	455	221	68	34	778
2年生	388	257	95	28	768
3年生	324	282	110	34	750
4年生	182	264	95	31	572
5年生	125	240	96	37	498
6年生	104	214	72	36	426
合計	1,578	1,478	536	200	3,792


Q33じどうクラブにかよいたい（たかった）ですか？

対象者
登録している、登録していた人：3,792人



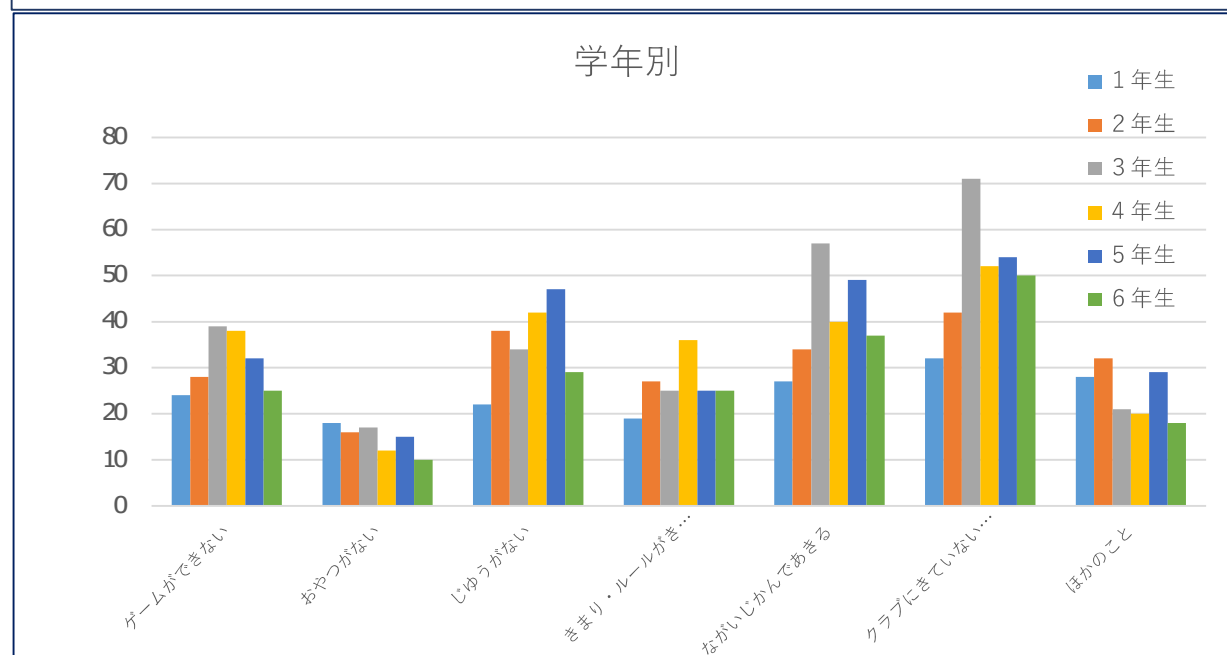
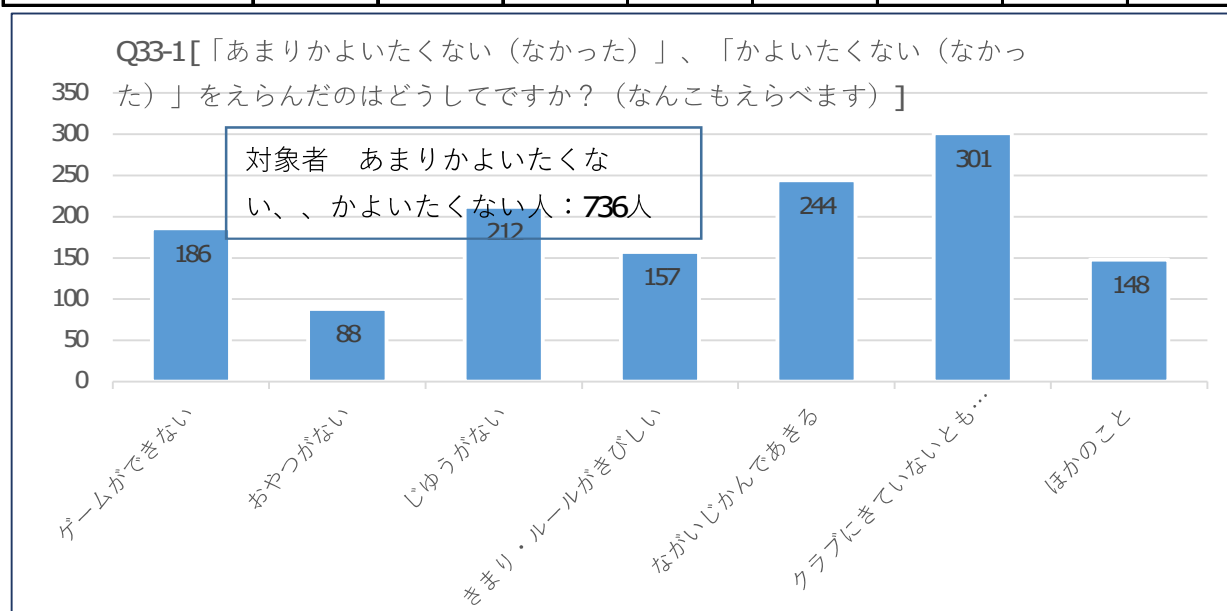
【規模別】

	かよいたい (たかった)	かよってもよい (よかった)	あまりかよいたくない (なかった)	かよいたくない (なかった)	計
100人未満 (児童館)	69	65	19	11	164
100人未満	84	65	26	9	184
100～199人	189	206	63	29	487
200～349人	347	313	111	39	810
350～499人	350	327	147	47	871
500人以上	539	502	170	65	1,276
全体	1,578	1,478	536	200	3,792



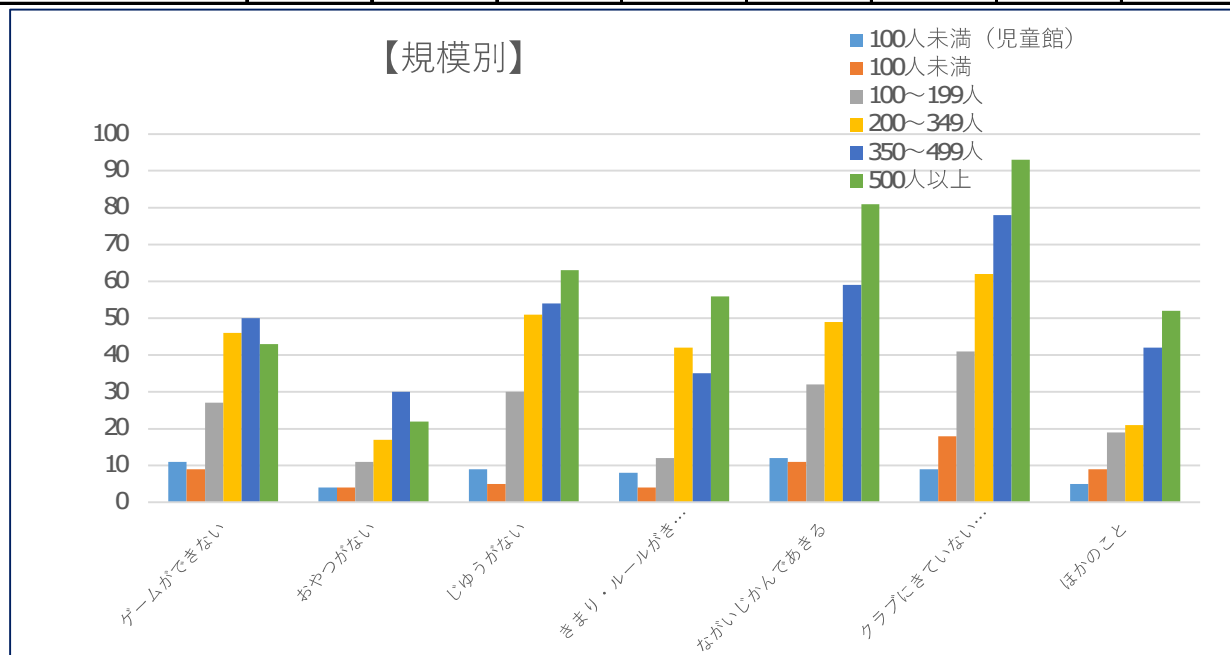
Q33-1 [「あまりかよいたくない（なかった）」、「かよいたくない（なかった）」をえらんだのはどうしてですか？（なんかもえられます）]

	ゲームがでない	おやつがない	じゆうがない	きまり・ルールがきびしい	ながいじかんであきる	クラブにきていないともだちとあそべない	ほかのこと	計
1年生	24	18	22	19	27	32	28	170
2年生	28	16	38	27	34	42	32	217
3年生	39	17	34	25	57	71	21	264
4年生	38	12	42	36	40	52	20	240
5年生	32	15	47	25	49	54	29	251
6年生	25	10	29	25	37	50	18	194
合計	186	88	212	157	244	301	148	1,336



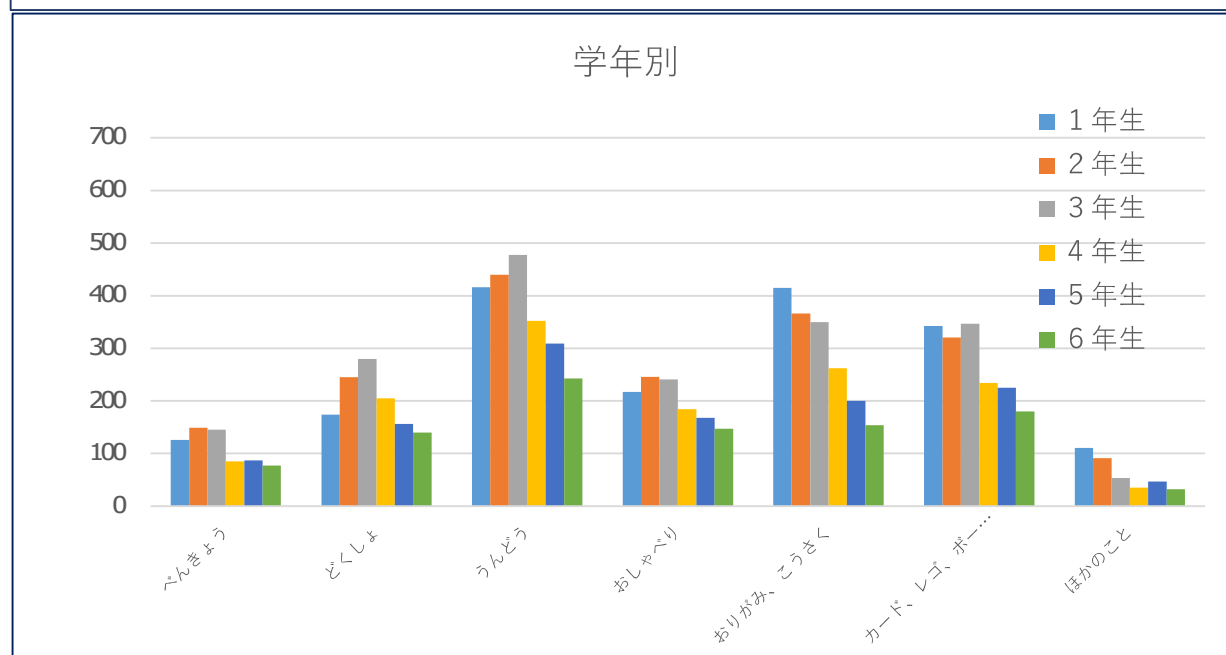
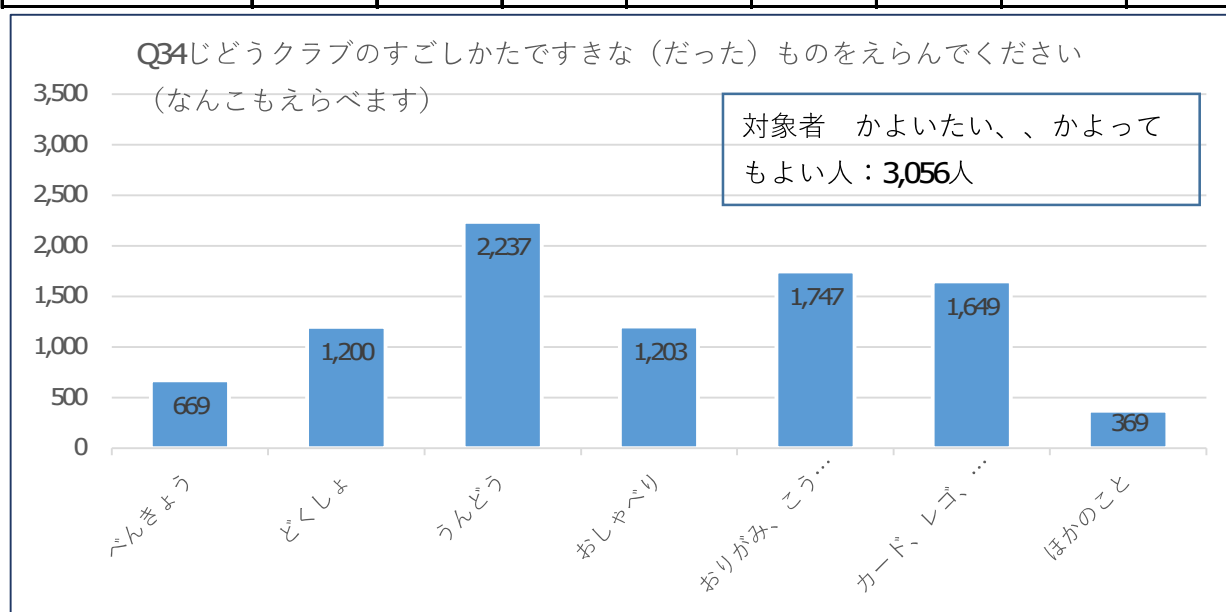
【規模別】

	ゲームがで きない	おやつがな い	じゆうがな い	きまり・ ルールがき びしい	ながいじか んであきる	クラブにき ていないと もだちとあ そべない	ほかのこと	計
100人未満（児童館）	11	4	9	8	12	9	5	58
100人未満	9	4	5	4	11	18	9	60
100～199人	27	11	30	12	32	41	19	172
200～349人	46	17	51	42	49	62	21	288
350～499人	50	30	54	35	59	78	42	348
500人以上	43	22	63	56	81	93	52	410
全体	186	88	212	157	244	301	148	1,336



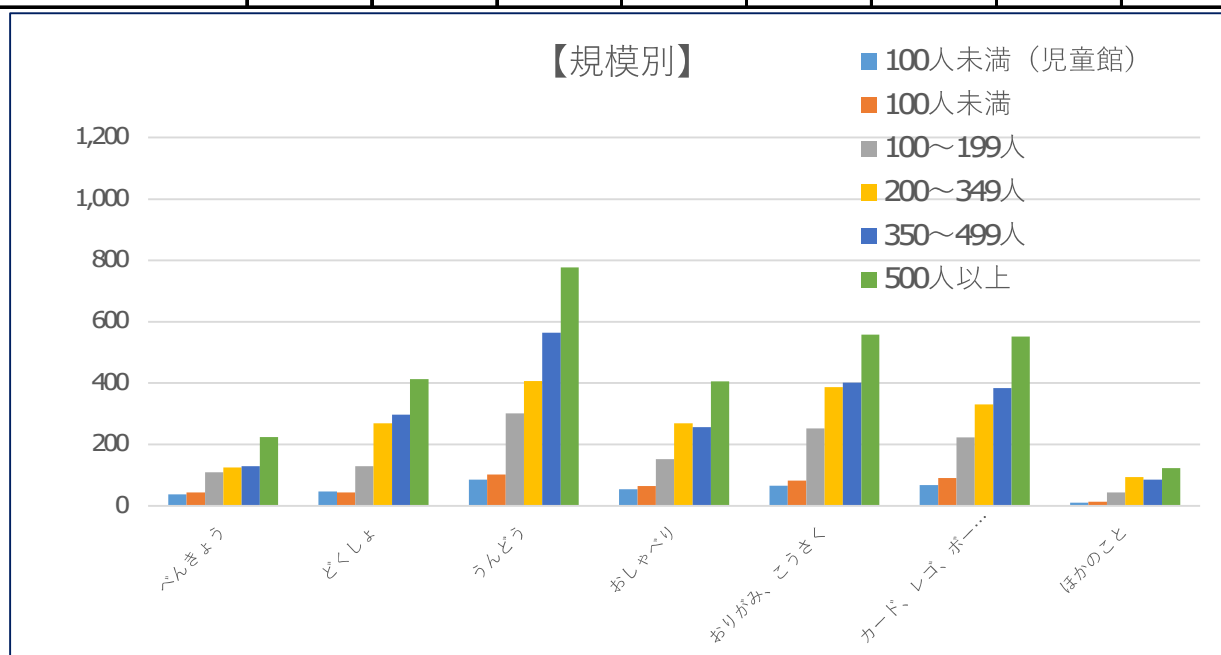
Q34じどうクラブのすごしかたですきな（だった）ものをえらんでください（なんこもえらべます）

	べんきょう	どくしよ	うんどう	おしゃべり	おりがみ、 こうさく	カード、レ ゴ、ボード ゲーム	ほかのこと	計
1年生	126	174	416	217	415	342	111	1,801
2年生	149	245	440	246	366	321	91	1,858
3年生	145	280	477	241	350	347	53	1,893
4年生	85	205	352	184	262	234	35	1,357
5年生	87	156	309	168	200	225	47	1,192
6年生	77	140	243	147	154	180	32	973
合計	669	1,200	2,237	1,203	1,747	1,649	369	9,074



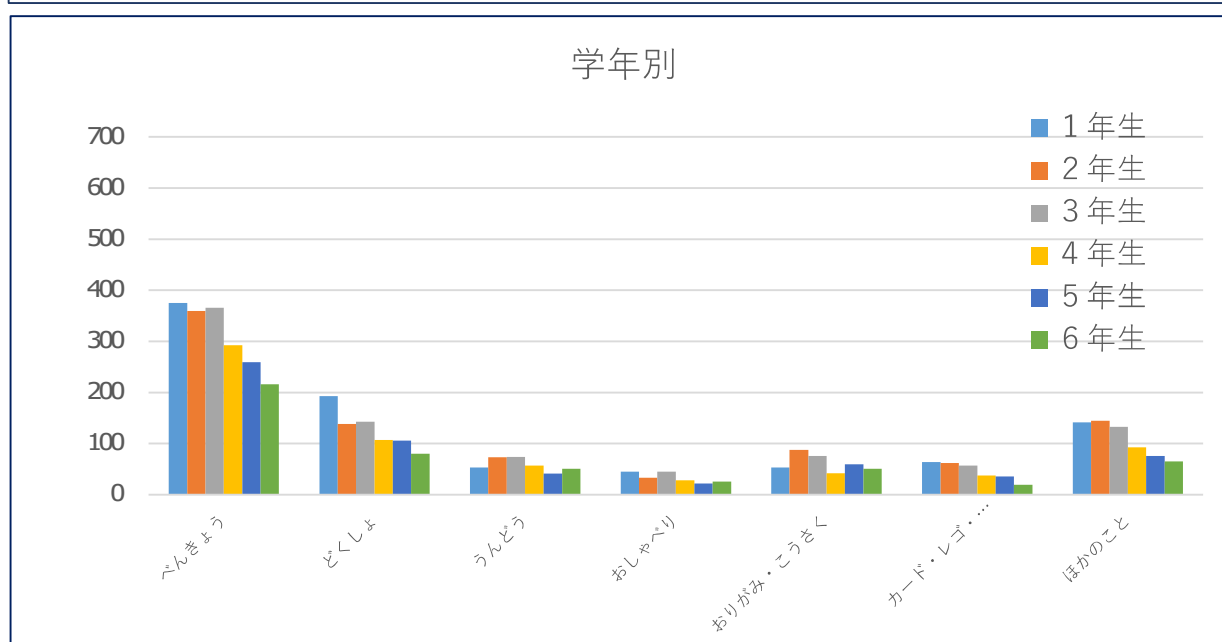
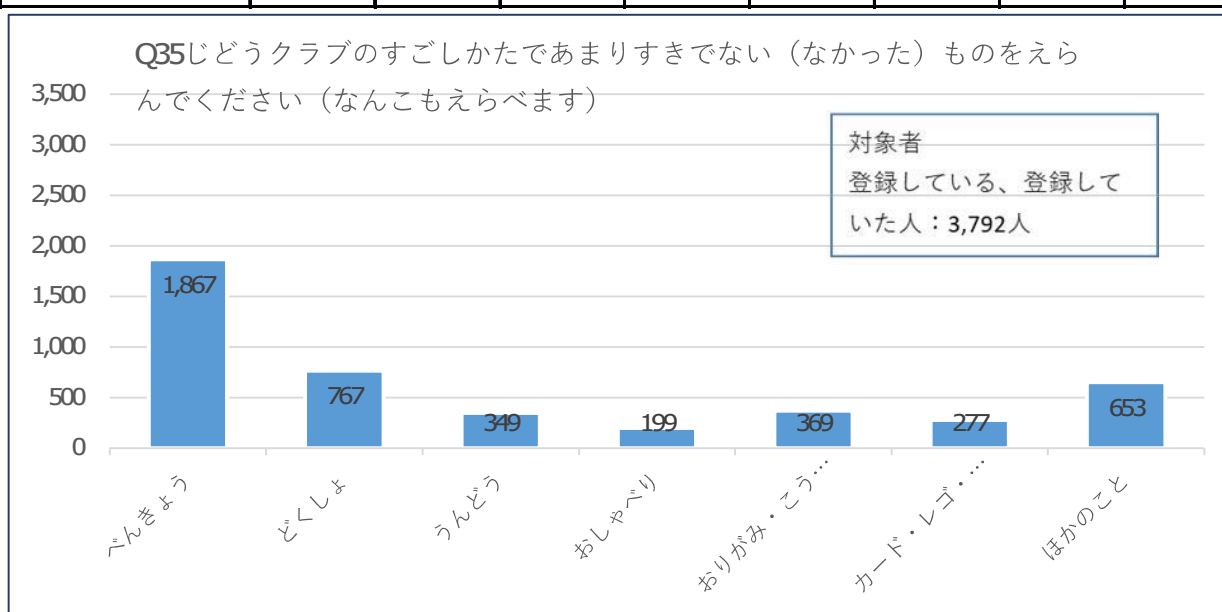
【規模別】

	べんきょう	どくしよ	うんどう	おしゃべり	がみ、こ	レゴ、ボ	ほかのこと	計
100人未満（児童館）	37	47	85	54	66	68	10	367
100人未満	44	44	102	65	82	91	13	441
100～199人	109	129	302	152	253	224	44	1,213
200～349人	125	269	407	270	387	330	94	1,882
350～499人	129	298	564	257	401	384	85	2,118
500人以上	225	413	777	405	558	552	123	3,053
全体	669	1,200	2,237	1,203	1,747	1,649	369	9,074



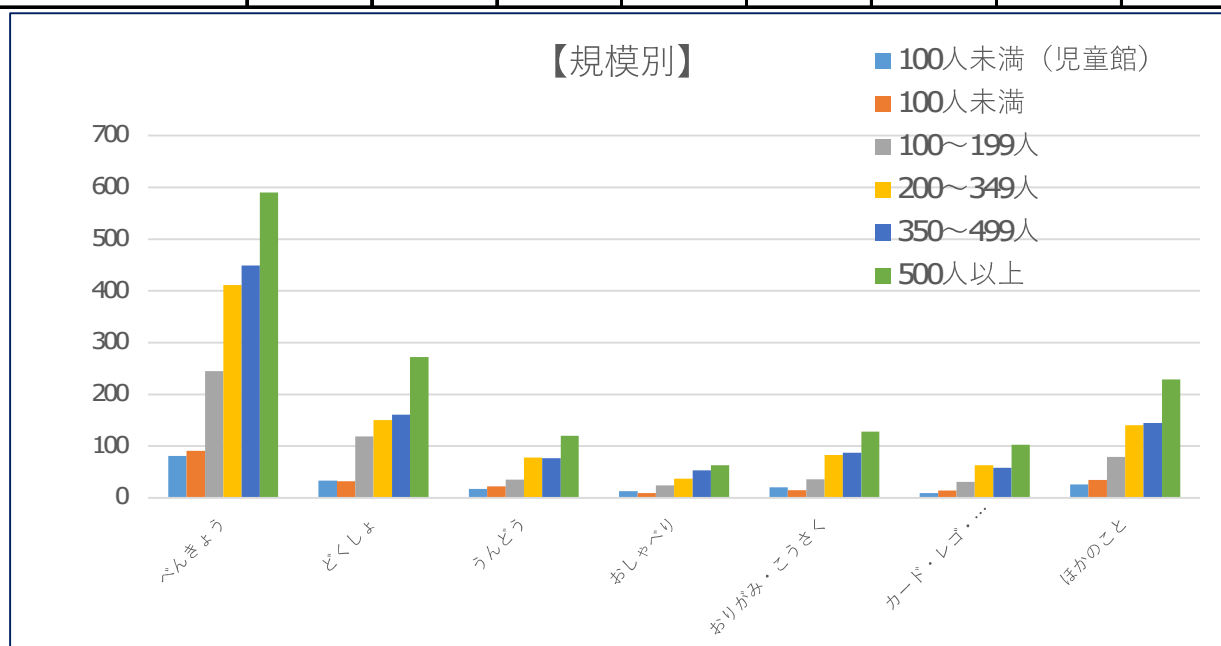
Q35じどうクラブのすごしかたであまりすきでない（なかった）ものをえらんでください（なんこもえらべます）

	べんきょう	どくしよ	うんどう	おしゃべり	おりがみ・ こうさく	カード・レ ゴ・ボード ゲーム	ほかのこと	計
1年生	375	193	53	45	53	64	141	924
2年生	359	138	73	33	88	62	145	898
3年生	366	143	74	45	76	57	133	894
4年生	292	107	57	28	42	38	93	657
5年生	259	106	41	22	59	36	76	599
6年生	216	80	51	26	51	20	65	509
合計	1,867	767	349	199	369	277	653	4,481



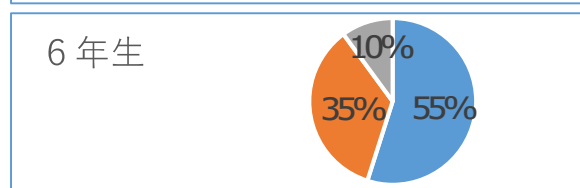
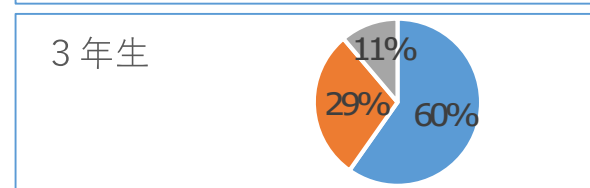
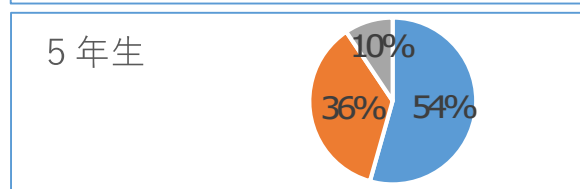
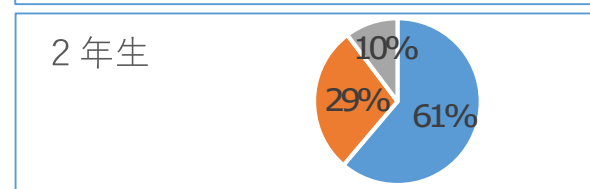
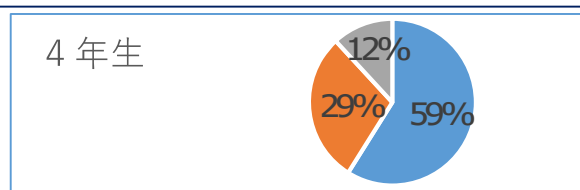
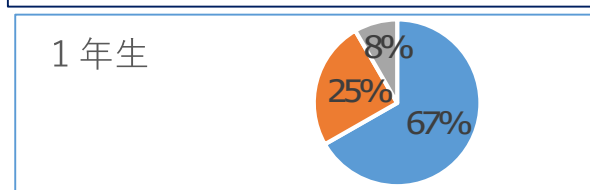
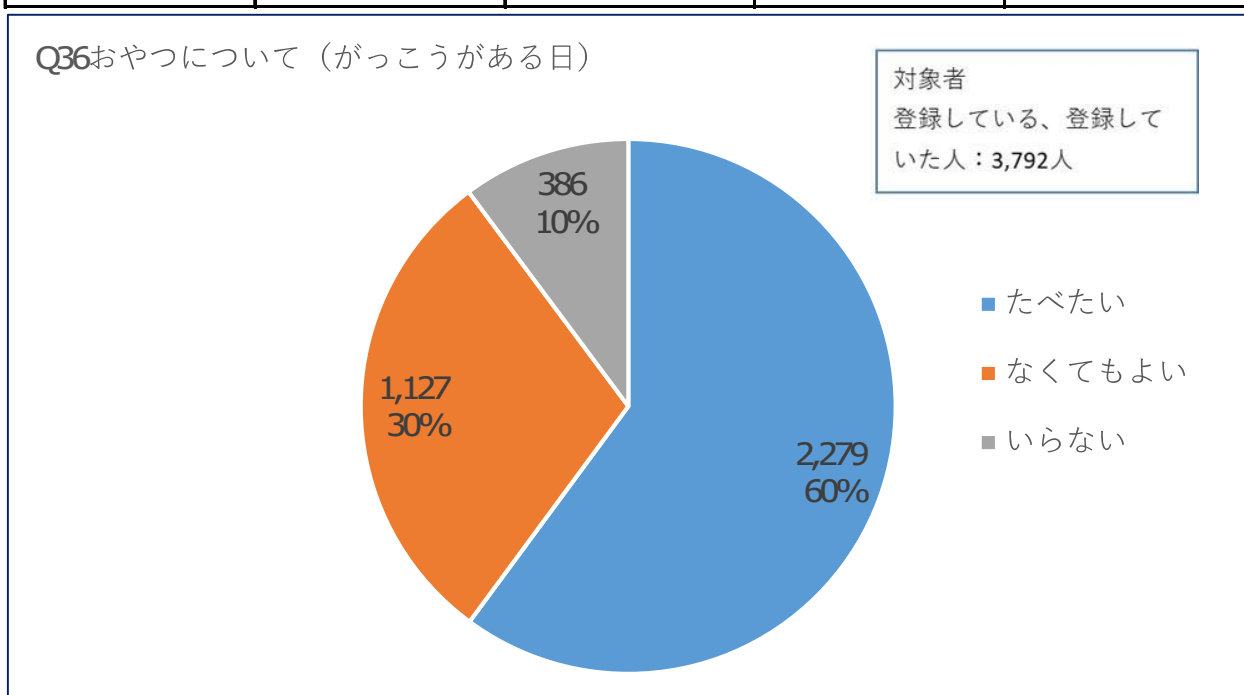
【規模別】

	べんきょう	どくしよ	うんどう	おしゃべり	がみ・こ	レゴ・ボ	ほかのこと	計
100人未満（児童館）	81	33	17	13	20	9	26	199
100人未満	91	32	22	9	15	14	34	217
100～199人	245	119	35	24	36	31	79	569
200～349人	411	150	78	37	83	63	140	962
350～499人	449	161	77	53	87	58	145	1,030
500人以上	590	272	120	63	128	102	229	1,504
全体	1,867	767	349	199	369	277	653	4,481



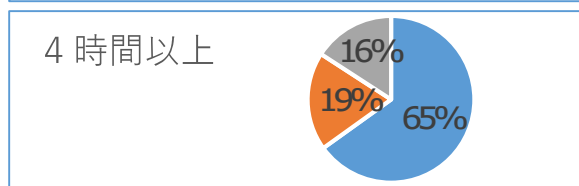
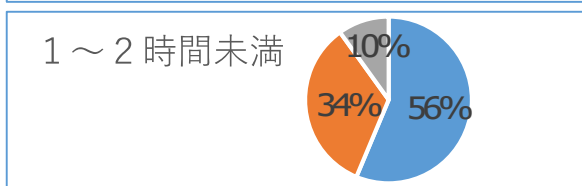
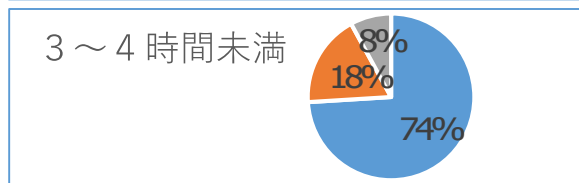
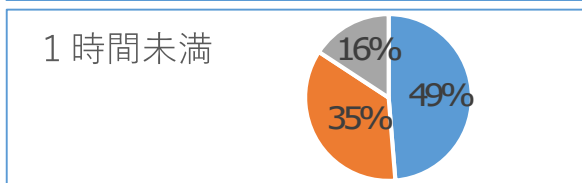
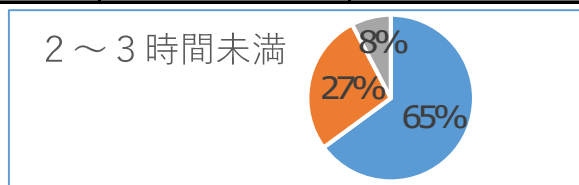
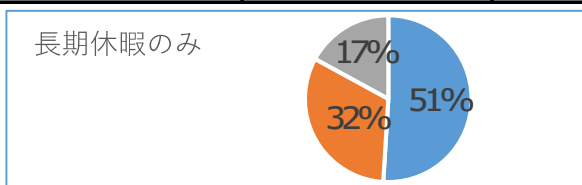
Q36おやつについて（がっこうがある日）

	たべたい	なくてもよい	いらない	計
1年生	519	194	65	778
2年生	470	219	79	768
3年生	448	218	84	750
4年生	337	167	68	572
5年生	271	180	47	498
6年生	234	149	43	426
合計	2,279	1,127	386	3,792



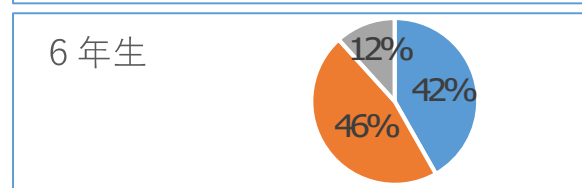
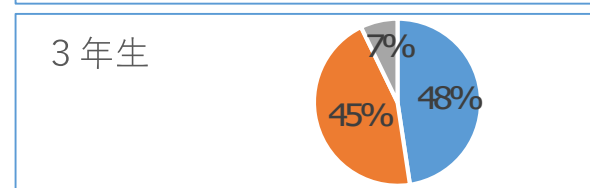
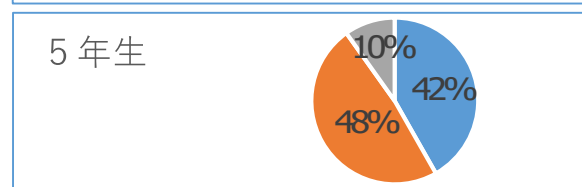
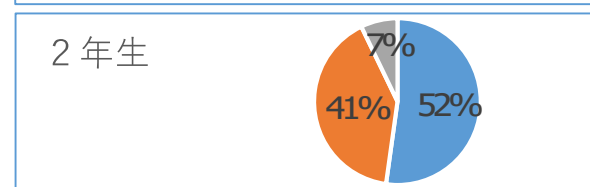
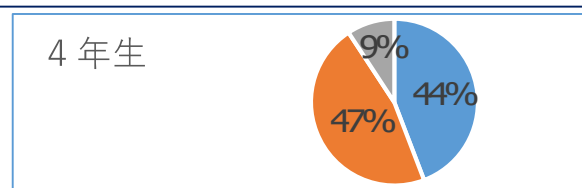
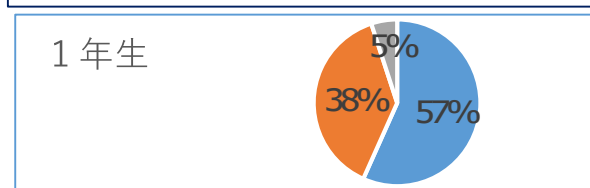
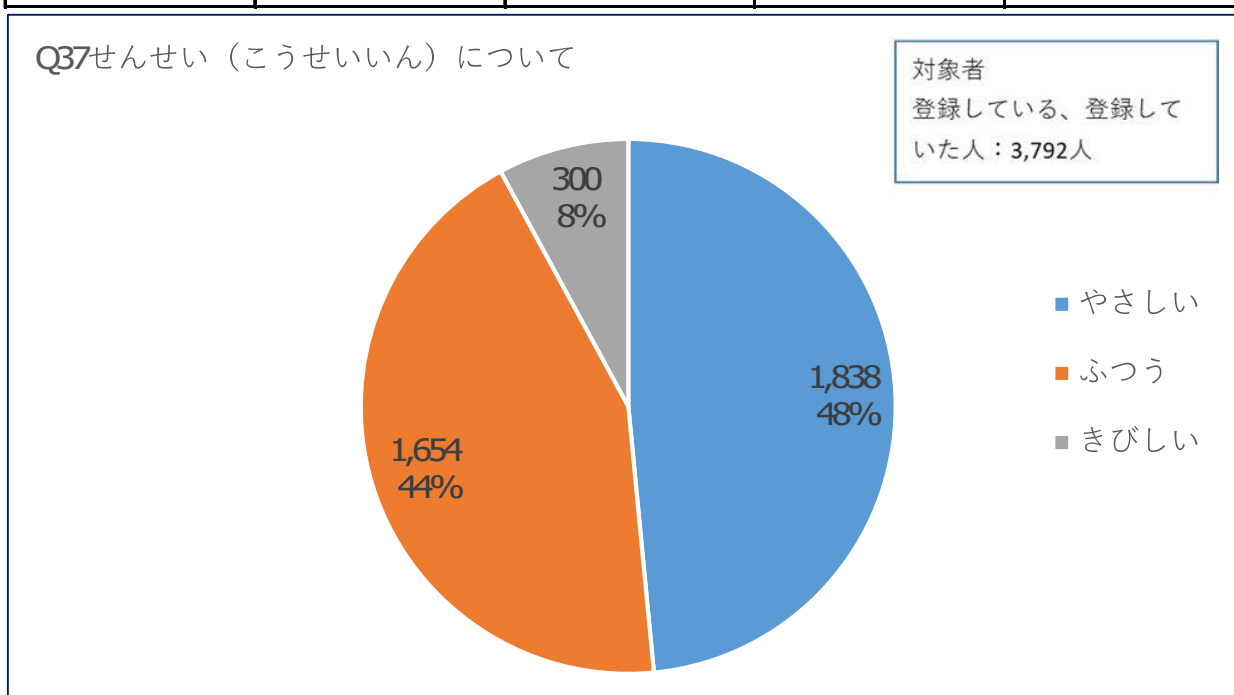
【利用時間別】 ※ 1日あたりの平均利用時間

	たべたい	なくてもよい	いらない	計
長期休暇のみ	218	137	73	428
1時間未満	111	81	36	228
1～2時間未満	769	462	135	1,366
2～3時間未満	878	371	104	1,353
3～4時間未満	262	64	28	354
4時間以上	41	12	10	63
全体	2,279	1,127	386	3,792



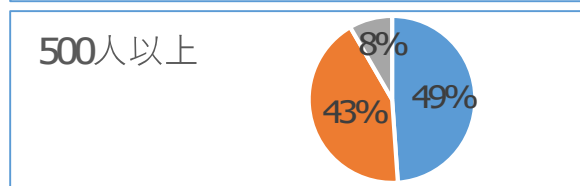
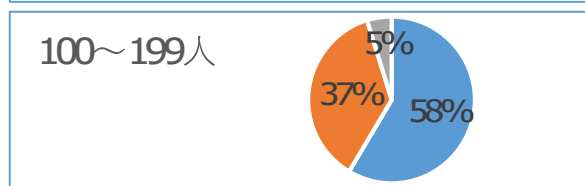
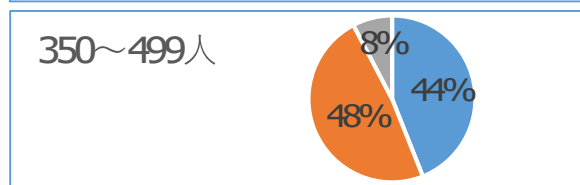
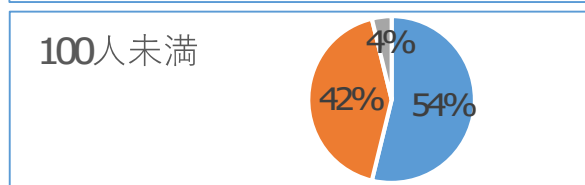
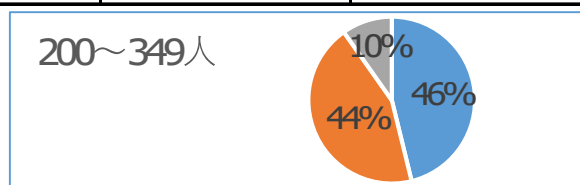
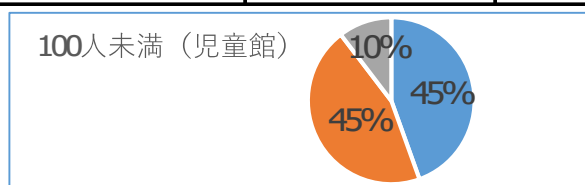
Q37せんせい（こうせいいん）について

	やさしい	ふつう	きびしい	計
1年生	441	298	39	778
2年生	401	312	55	768
3年生	357	339	54	750
4年生	253	266	53	572
5年生	208	241	49	498
6年生	178	198	50	426
合計	1,838	1,654	300	3,792



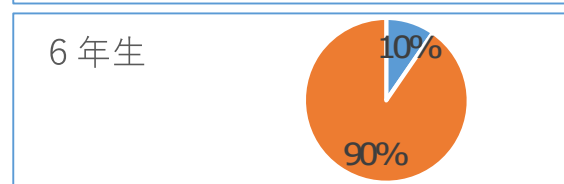
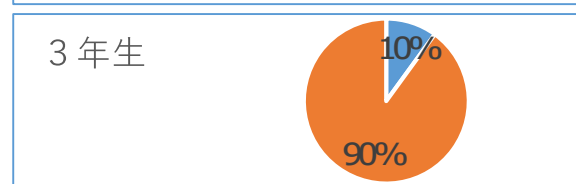

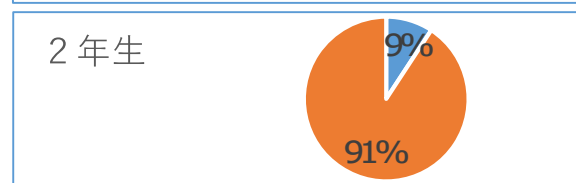

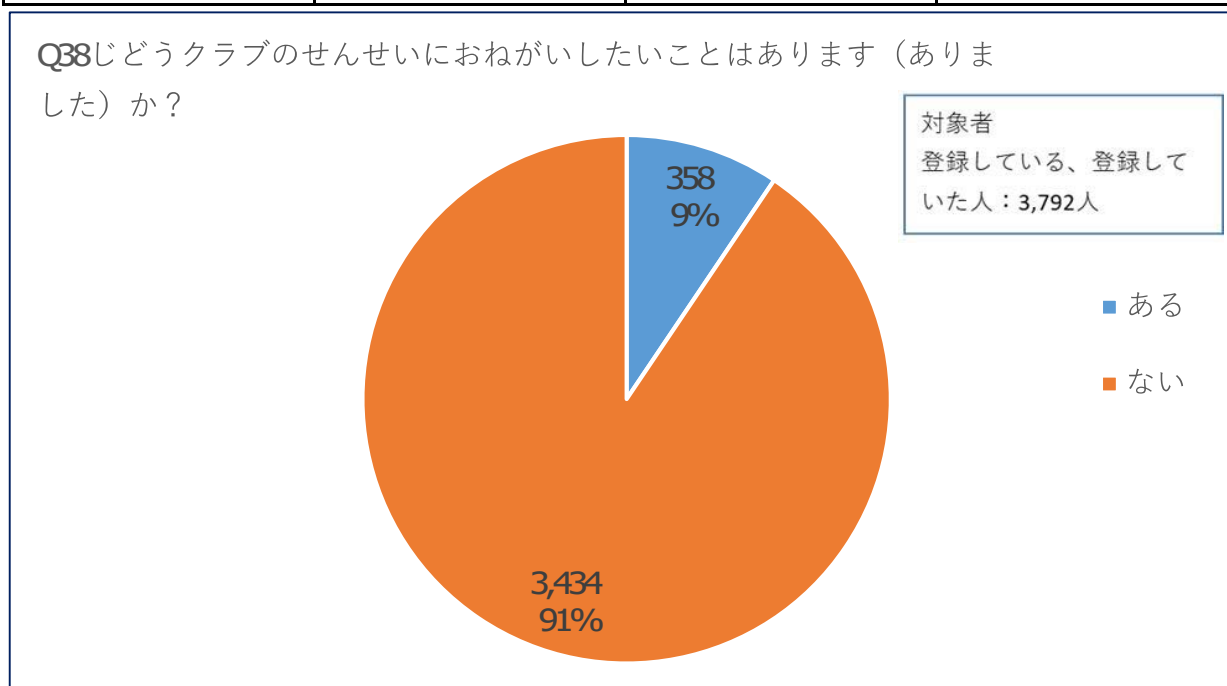
【規模別】

	やさしい	ふつう	きびしい	計
100人未満（児童館）	73	74	17	164
100人未満	99	78	7	184
100～199人	285	179	23	487
200～349人	374	357	79	810
350～499人	383	421	67	871
500人以上	624	545	107	1,276
全体	1,838	1,654	300	3,792



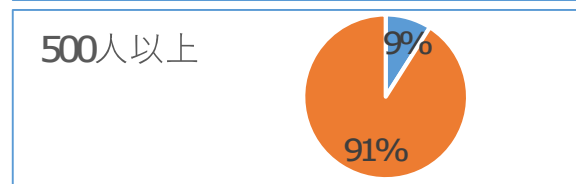
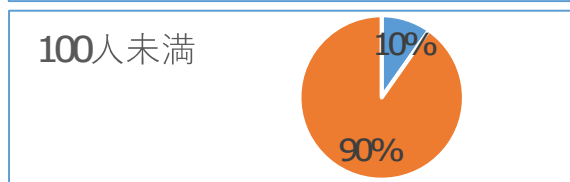
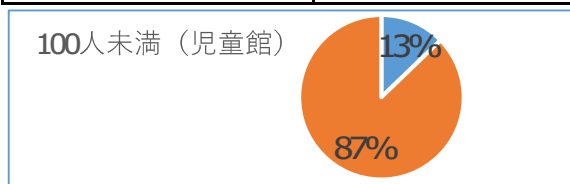
Q38じどうクラブのせんせいにおねがいしたいことはあります（ありました）か？

	ある	ない	計
1年生	68	710	778
2年生	71	697	768
3年生	75	675	750
4年生	55	517	572
5年生	48	450	498
6年生	41	385	426
合計	358	3,434	3,792



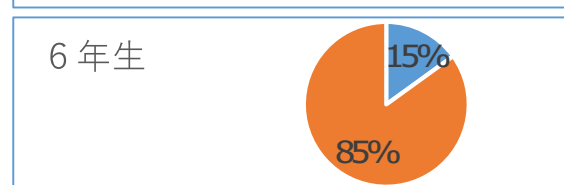
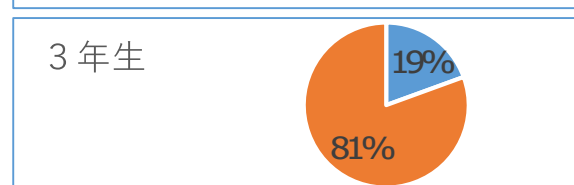
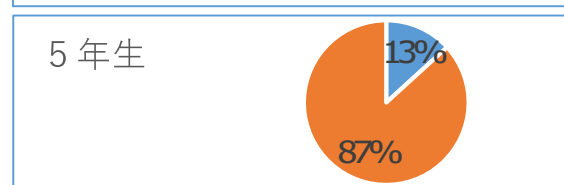
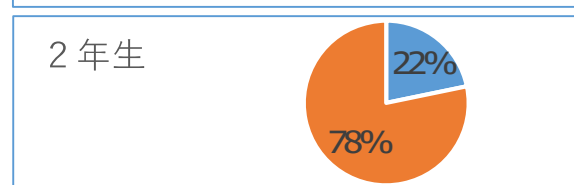
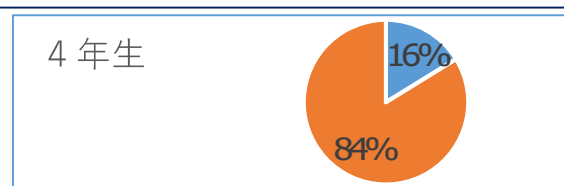
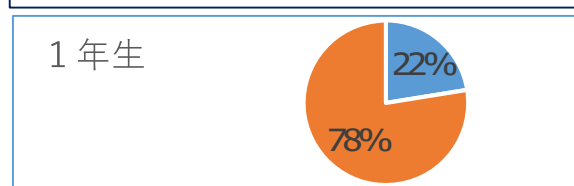
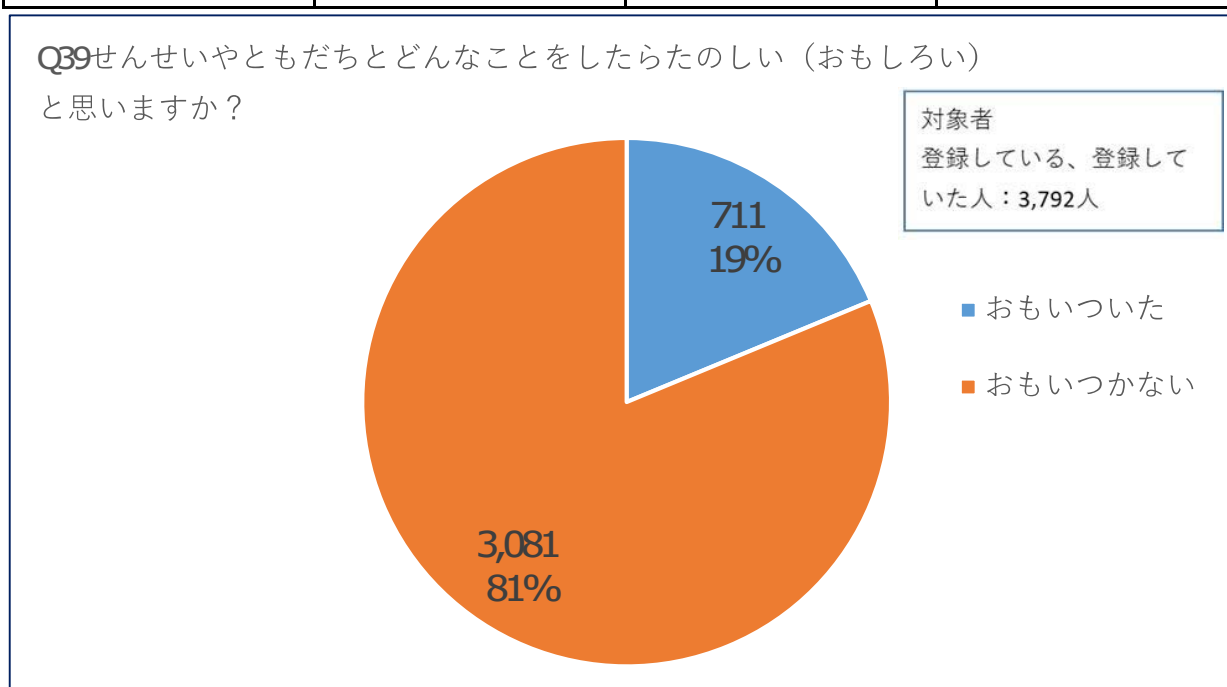
【規模別】

	ある	ない	計
100人未満（児童館）	21	143	164
100人未満	18	166	184
100～199人	35	452	487
200～349人	86	724	810
350～499人	83	788	871
500人以上	115	1,161	1,276
全体	358	3,434	3,792



Q39せんせいやともだちとどんなことをしたらたのしい（おもしろい）と思いますか？

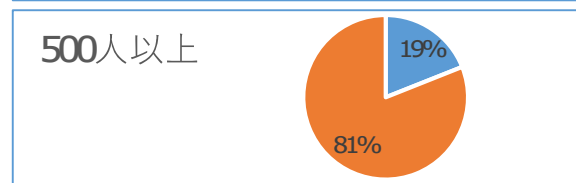
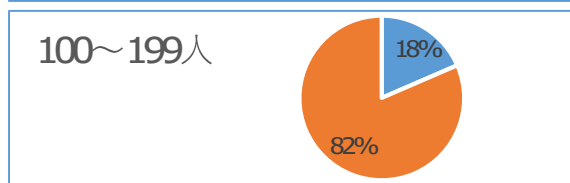
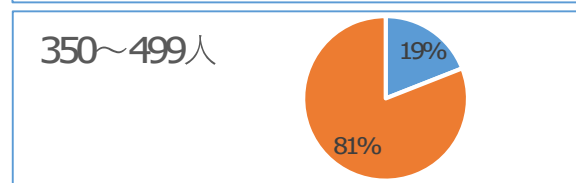
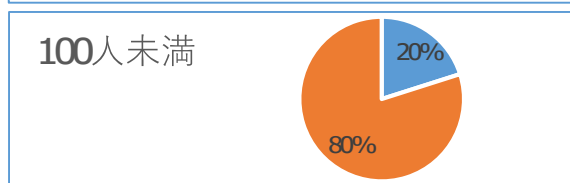
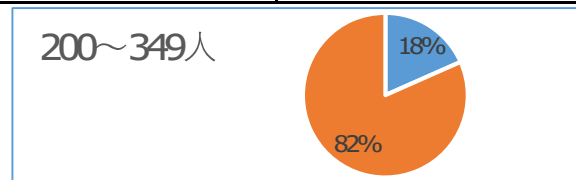
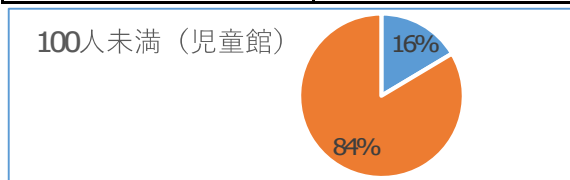
	おもいついた	おもいつかない	計
1年生	175	603	778
2年生	167	601	768
3年生	146	604	750
4年生	93	479	572
5年生	66	432	498
6年生	64	362	426
合計	711	3,081	3,792



【規模別】

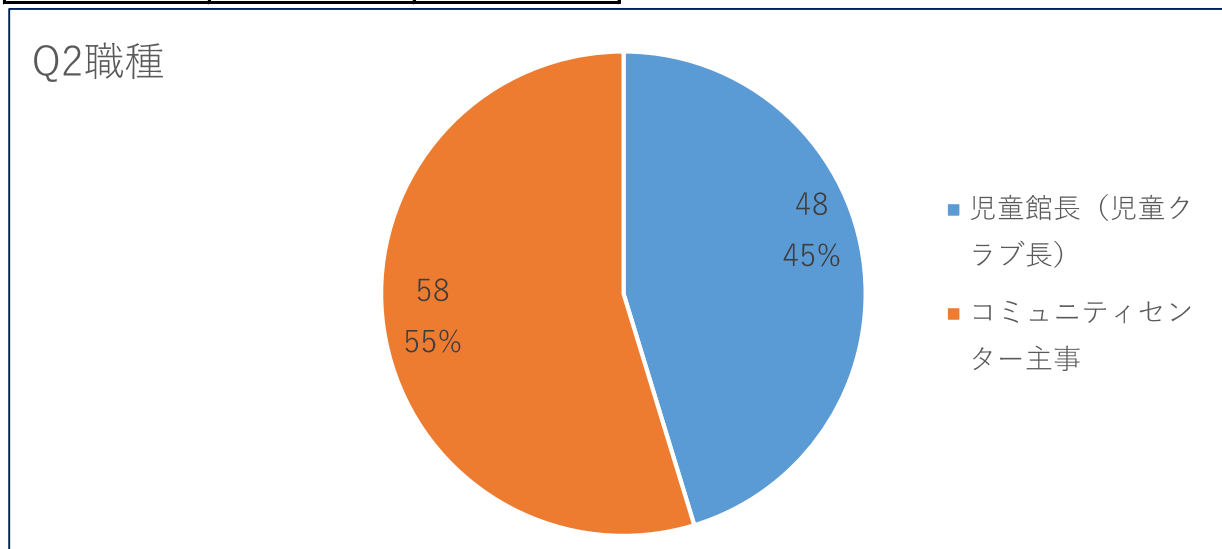
保護者・児童

	おもいついた	おもいつかない	計
100人未満（児童館）	27	137	164
100人未満	37	147	184
100～199人	90	397	487
200～349人	149	661	810
350～499人	166	705	871
500人以上	242	1,034	1,276
全体	711	3,081	3,792



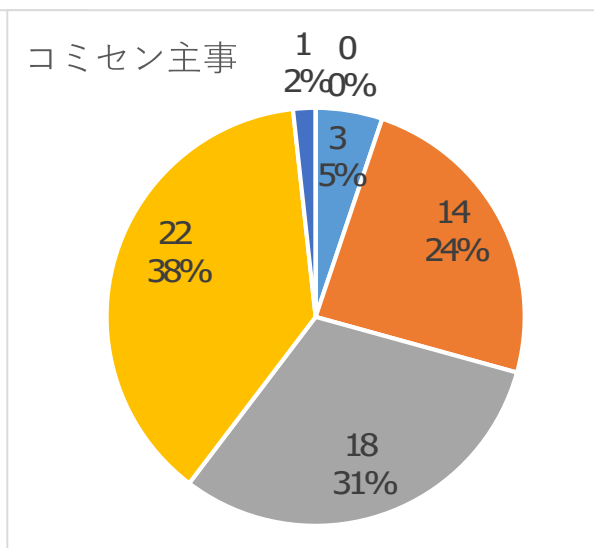
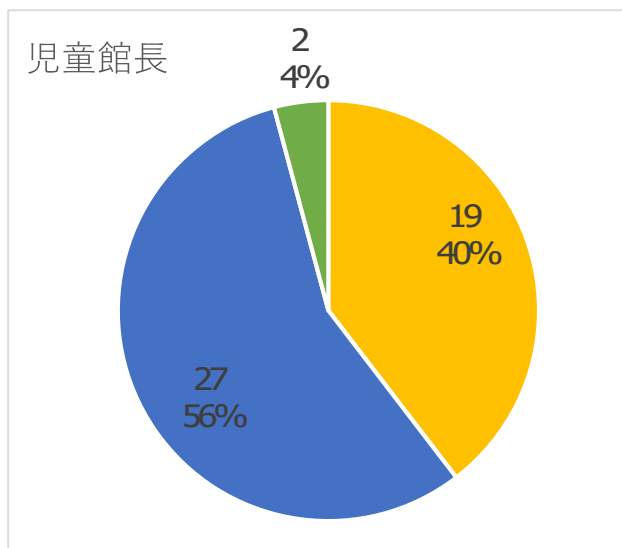
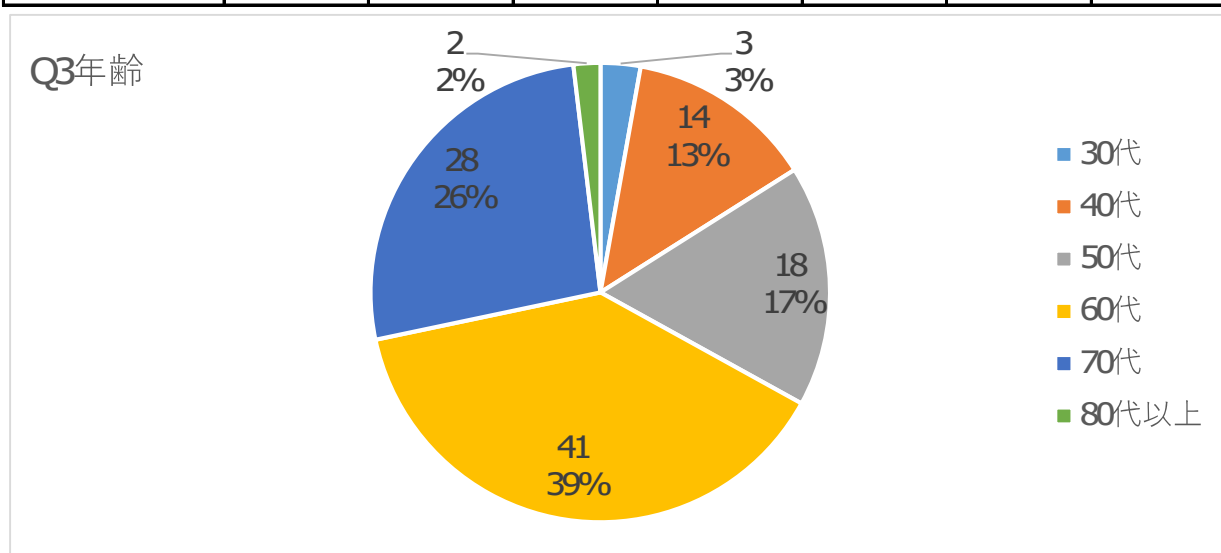
Q2職種

児童館長（児童クラブ長）	コミュニティセンター主事	合計
48	58	106



Q3年齢

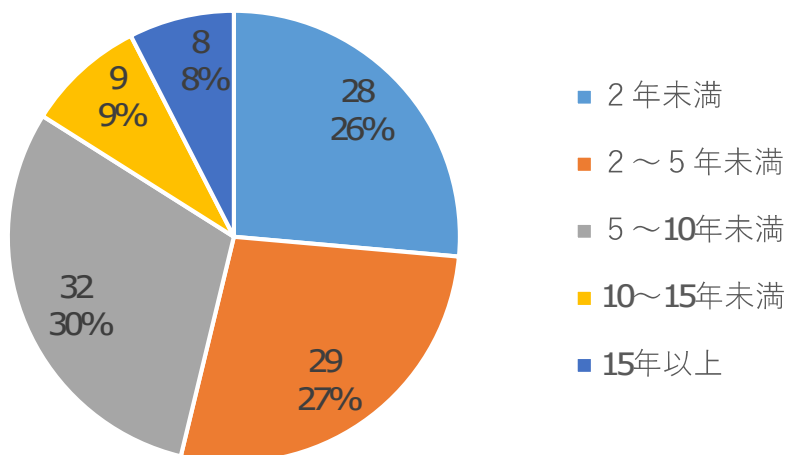
	30代	40代	50代	60代	70代	80代以上	合計
児童館長	0	0	0	19	27	2	48
コミセン主事	3	14	18	22	1	0	58
全体	3	14	18	41	28	2	106



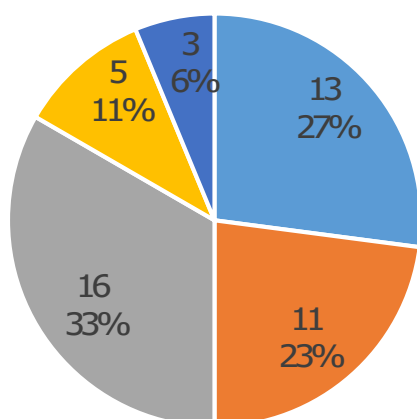
Q4経験年数

	2年未満	2～5年未満	5～10年未満	10～15年未満	15年以上	合計
児童館長	13	11	16	5	3	48
コミセン主事	15	18	16	4	5	58
全体	28	29	32	9	8	106

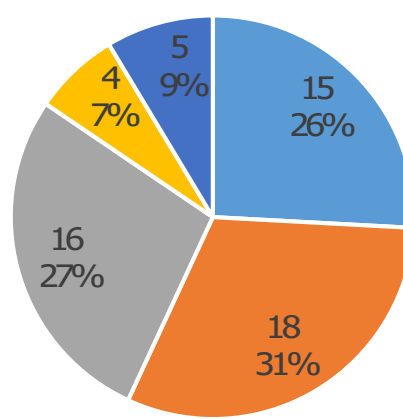
Q4経験年数



児童館長



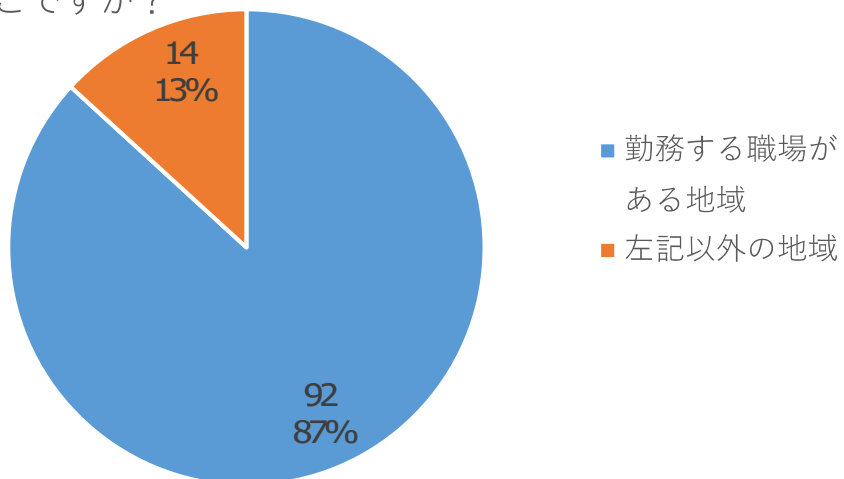
コミセン主事



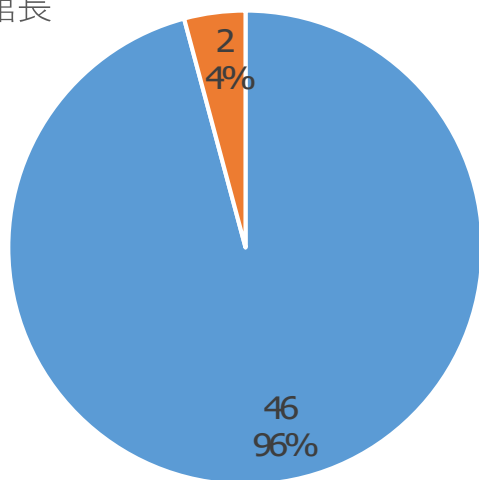
Q5お住いの地域はどこですか？

	勤務する職場がある地域	左記以外の地域	合計
児童館長	46	2	48
コミセン主事	46	12	58
全体	92	14	106

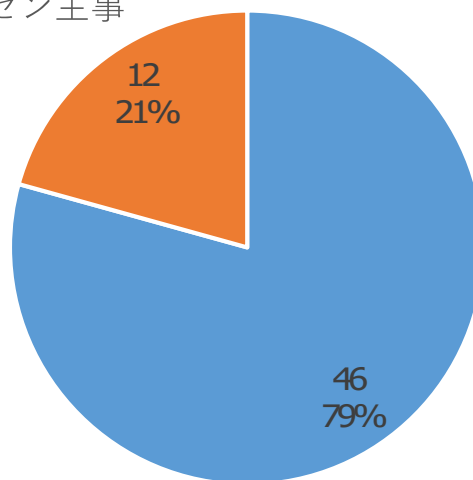
Q5お住いの地域はどこですか？



児童館長



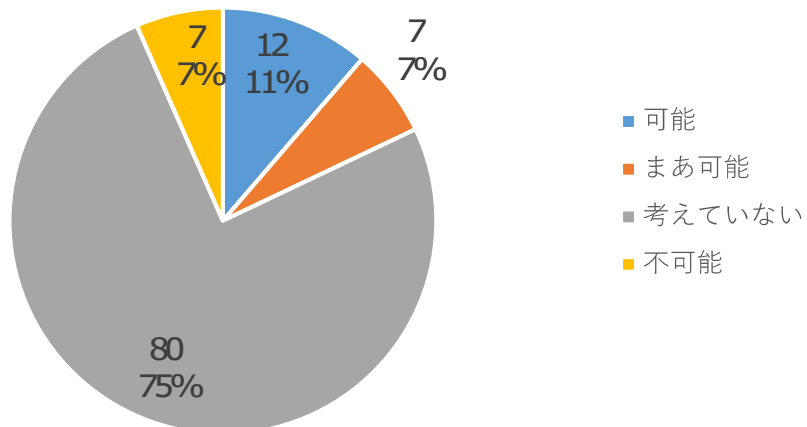
コミセン主事



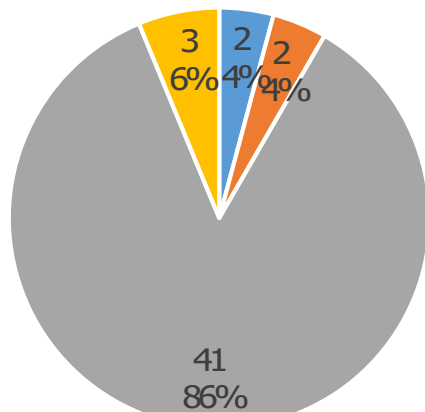
Q6勤務する職場以外への異動は可能ですか？

	可能	まあ可能	考えていない	不可能	未回答	合計
児童館長	2	2	41	3	0	48
コミセン主事	10	5	39	4	0	58
全体	12	7	80	7	0	106

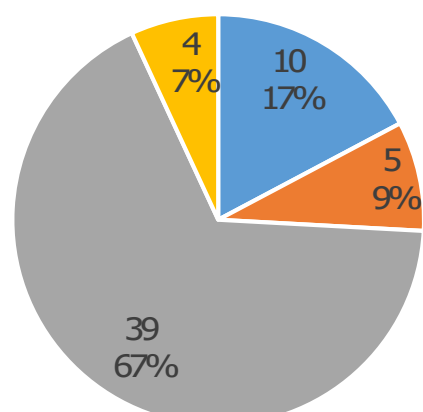
Q6勤務する職場以外への異動は可能ですか？



児童館長

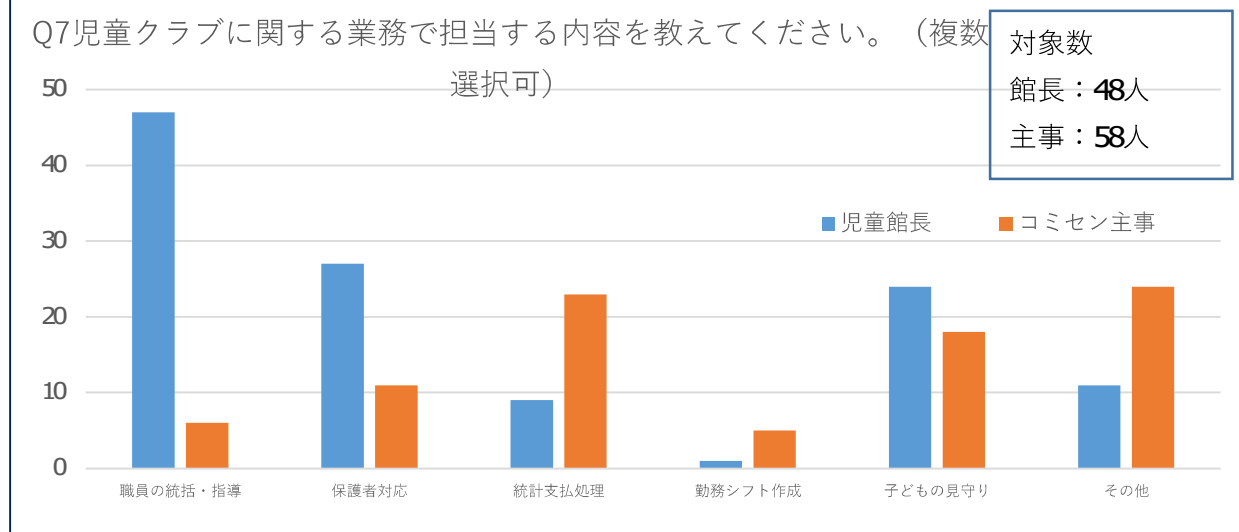


コミセン主事



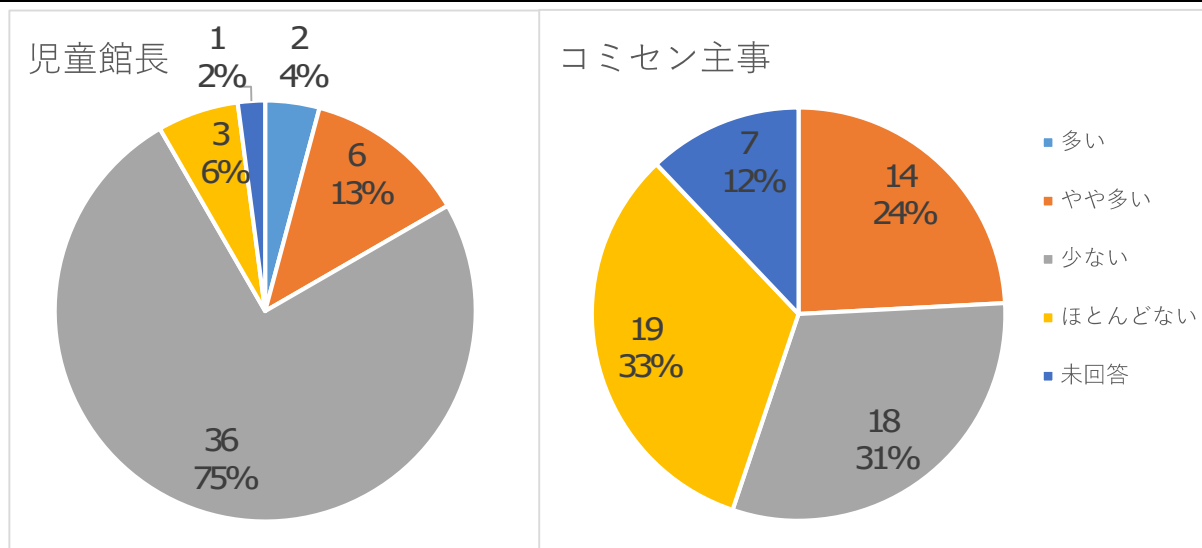
Q7児童クラブに関する業務で担当する内容を教えてください。（複数選択可）

	職員の統括・指導	保護者対応	統計支払処理	勤務シフト作成	子どもの見守り	その他	合計
児童館長	47	27	9	1	24	11	119
コミセン主事	6	11	23	5	18	24	87
全体	53	38	32	6	42	35	206

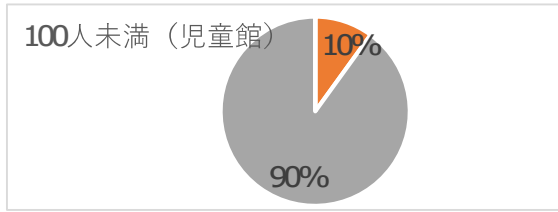
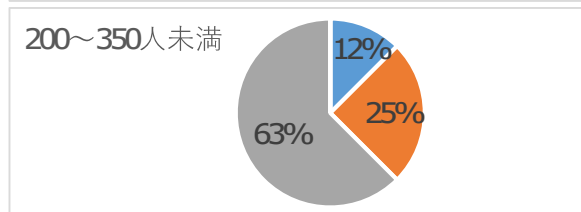
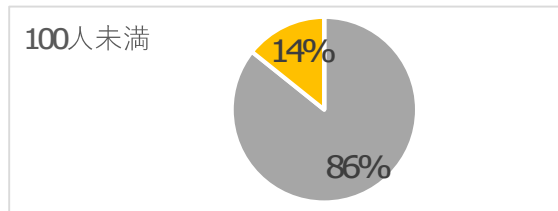
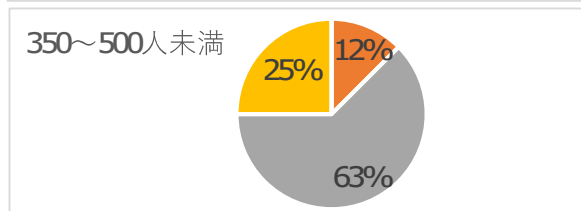
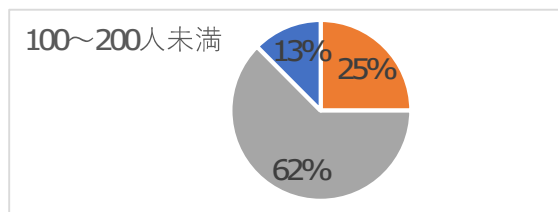
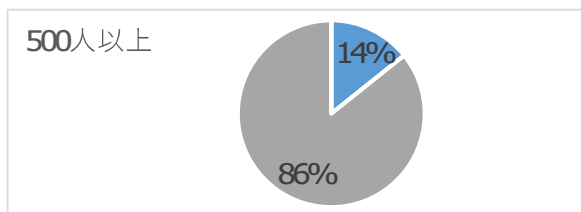


Q8児童クラブに携わる業務量を教えてください。

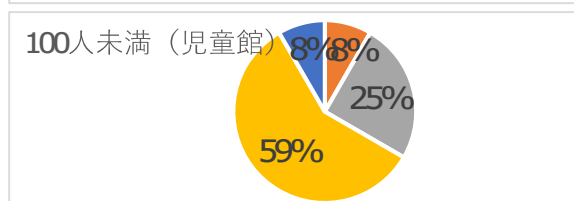
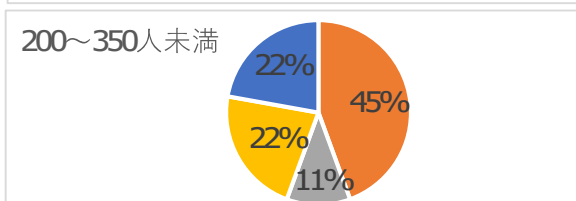
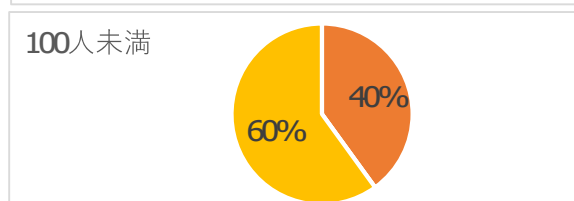
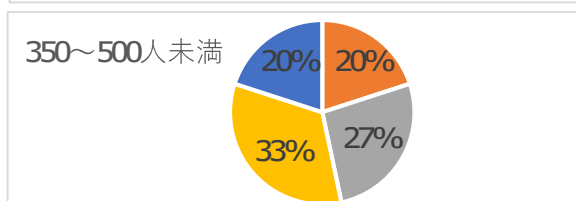
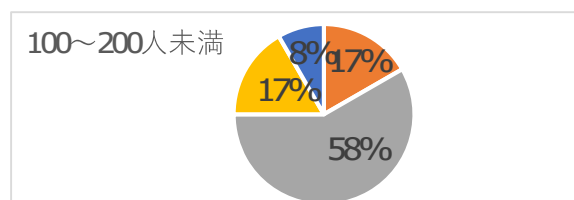
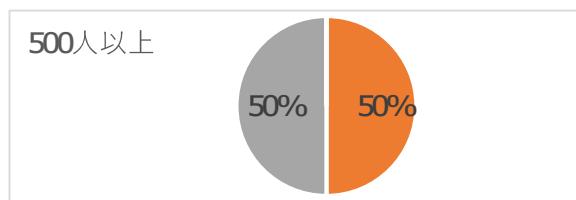
	多い	やや多い	少ない	ほとんどない	未回答	合計
児童館長	2	6	36	3	1	48
コミセン主事	0	14	18	19	7	58
全体	2	20	54	22	8	106



児童館長		多い	やや多い	少ない	ほとんどない	未回答
100人未満	児童館	0	1	9	0	0
	児童クラブ	0	0	6	1	0
100～199人		0	2	5	0	1
200～349人		1	2	5	0	0
350～499人		0	1	5	2	0
500人以上		1	0	6	0	0

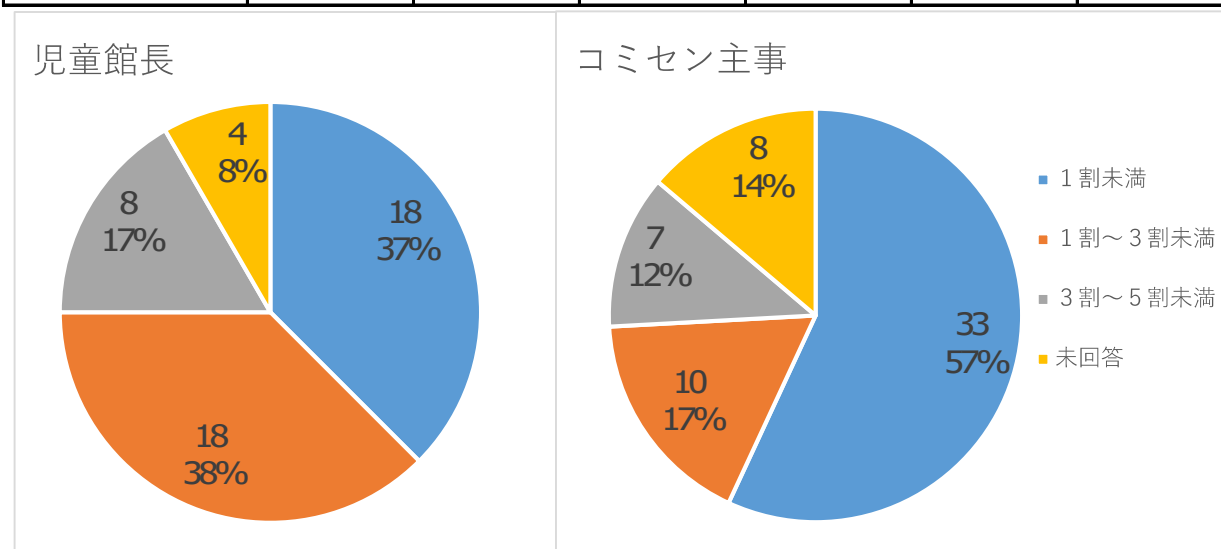


コミセン主事		多い	やや多い	少ない	ほとんどない	未回答
100人未満	児童館	0	1	3	7	1
	児童クラブ	0	2	0	3	0
100～199人		0	2	7	2	1
200～349人		0	4	1	2	2
350～499人		0	3	4	5	3
500人以上		0	3	3	0	0

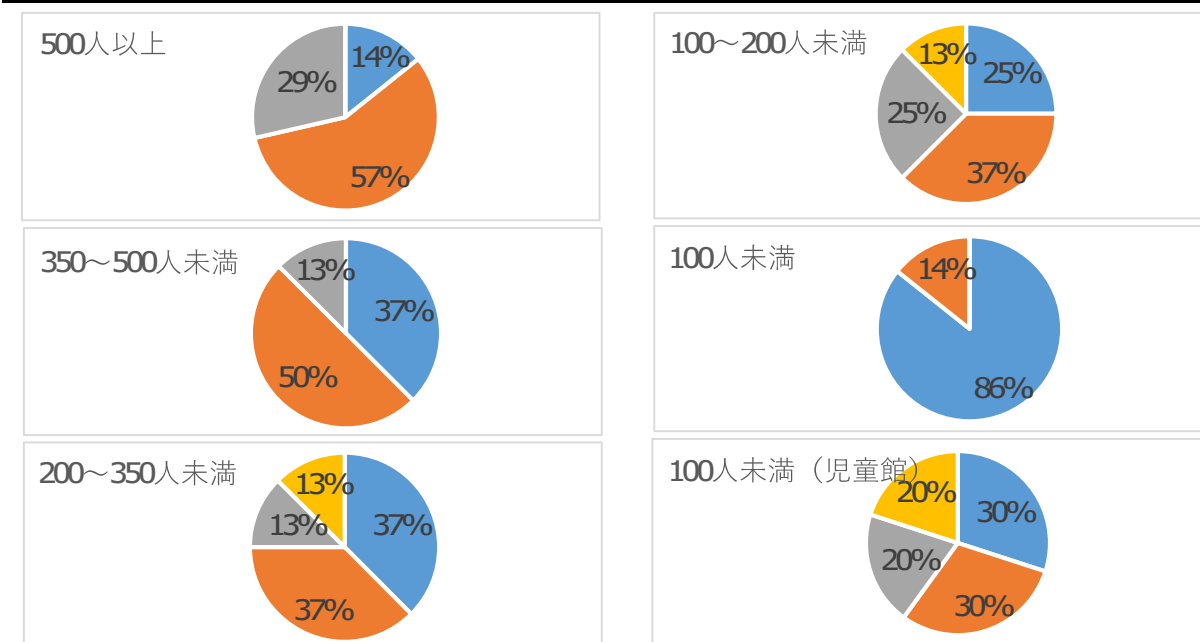


Q9 1日の勤務で児童クラブに携わる業務の割合を教えてください。

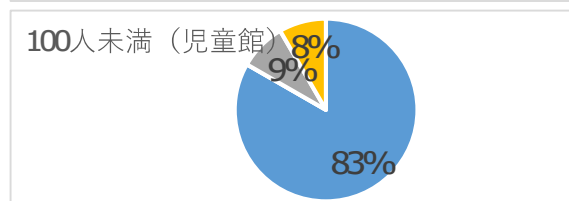
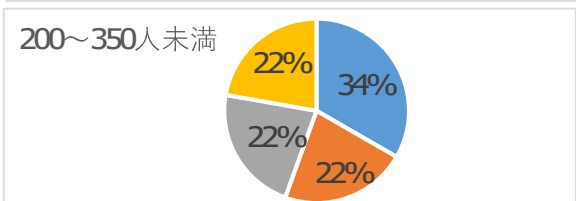
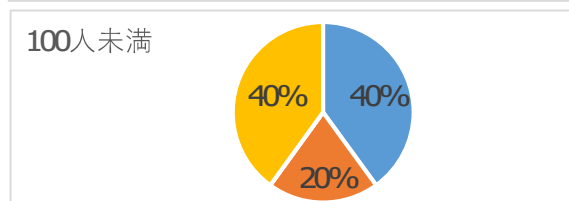
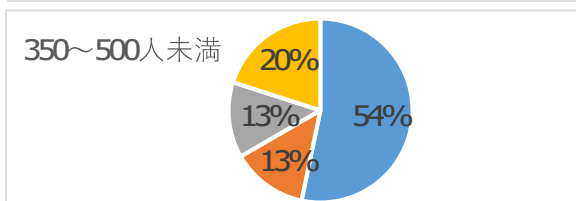
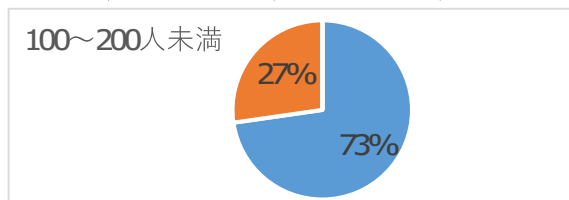
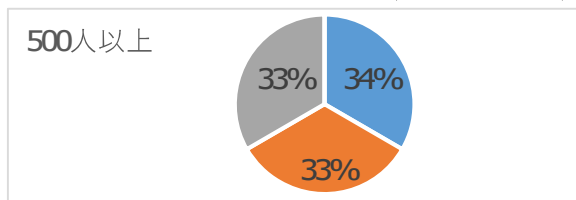
	1割未満	1割～3割未満	3割～5割未満	5割以上	未回答	合計
児童館長	18	18	8	0	4	48
コミセン主事	33	10	7	0	8	58
全体	51	28	15	0	12	106



児童館長	1割未満	1割～3割未満	3割～5割未満	5割以上	未回答
100人未満【児童館】	3	3	2	0	2
100人未満【児童クラブ】	6	1	0	0	0
100～199人	2	3	2	0	1
200～349人	3	3	1	0	1
350～499人	3	4	1	0	0
500人以上	1	4	2	0	0

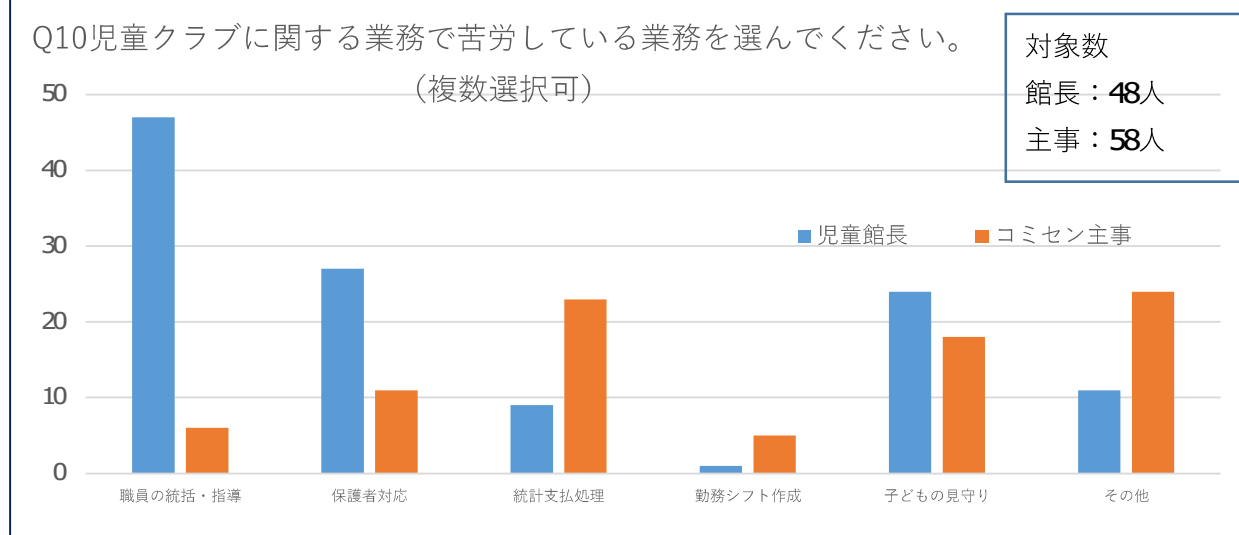


コミセン主事	1割未満	1割～3割未満	3割～5割未満	5割以上	未回答
100人未満【児童館】	10	0	1	0	1
100人未満【児童クラブ】	2	1	0	0	2
100～199人	8	3	0	0	0
200～349人	3	2	2	0	2
350～499人	8	2	2	0	3
500人以上	2	2	2	0	0



Q10児童クラブに関する業務で苦勞している業務を選んでください。（複数選択可）

	職員の統括・指導	保護者対応	統計支払処理	勤務シフト作成	子どもの見守り	その他	合計
児童館長	21	17	6	0	10	16	70
コミセン主事	6	6	9	3	11	21	56
全体	27	23	15	3	21	37	126

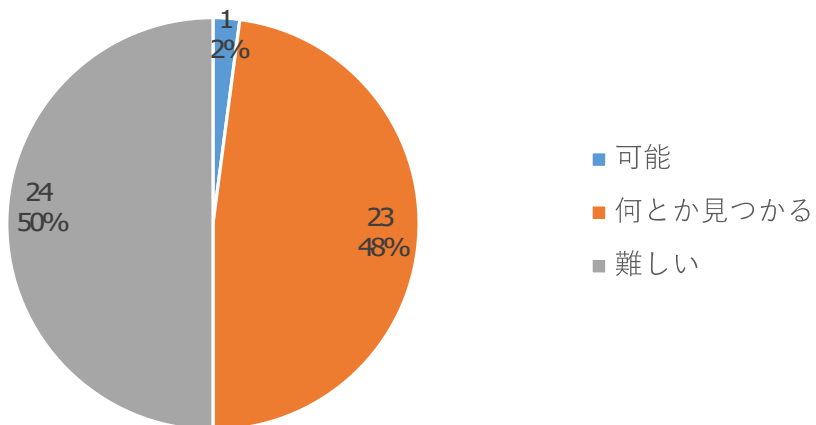


Q11職員に欠員が出た場合、地域内で見つけることができますか？

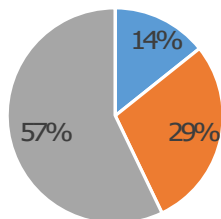
※館長のみ

	可能	何とか見つかる	難しい	不可能	未回答	合計
児童館長	1	23	24	0	0	48
全体	1	23	24	0	0	48

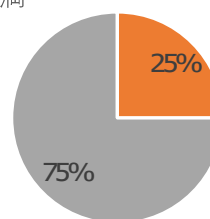
Q11職員に欠員が出た場合、地域内で見つけることができますか？



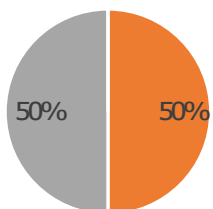
500人以上



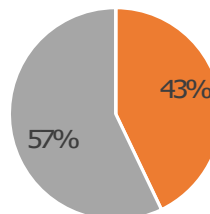
100人～200人未満



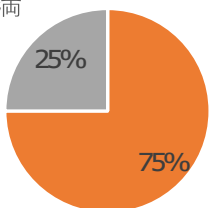
350～500未満



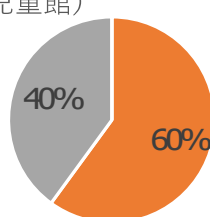
～100人未満



200人～350人未満



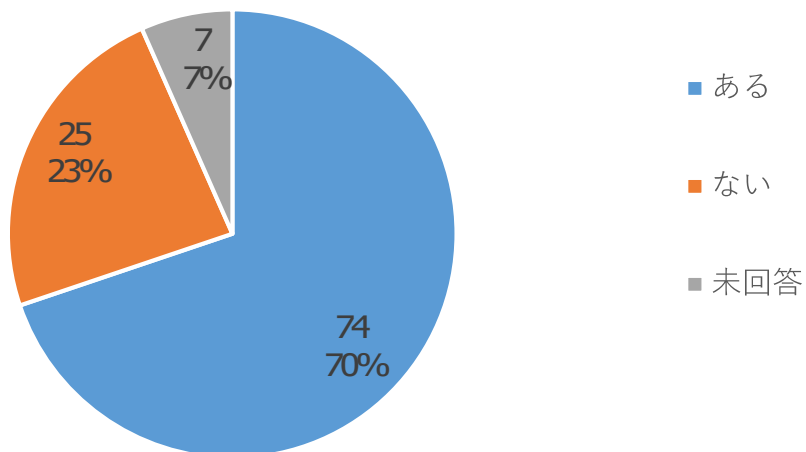
～100人未満（児童館）



Q12勤務する職場のいいところや継続していきたいところ、満足しているところはありますか？

	ある	ない	未回答	合計
児童館長	40	6	2	48
コミセン主事	34	19	5	58
全 体	74	25	7	106

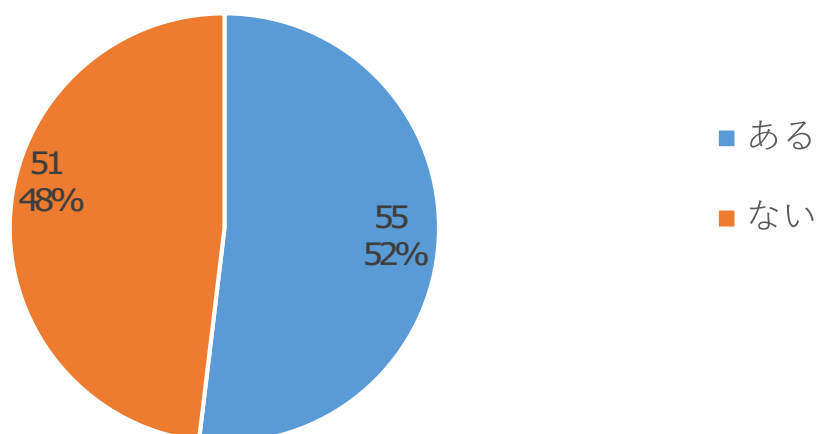
Q12勤務する職場のいいところや継続していきたいところ、満足しているところはありますか？



Q13児童クラブ全般に関する意見はありますか？

	ある	ない	未回答	合計
児童館長	35	13	0	48
コミセン主事	20	38	0	58
全 体	55	51	0	106

Q13児童クラブ全般に関する意見はありますか？



【意見抜粋】 ※多かった意見から順番に記載

待遇改善を望む意見（給与が低すぎる、業務に合っていない⇒人が集まらない）

多様化への対応（支援が必要な児童の増加、親・子のニーズ対応）

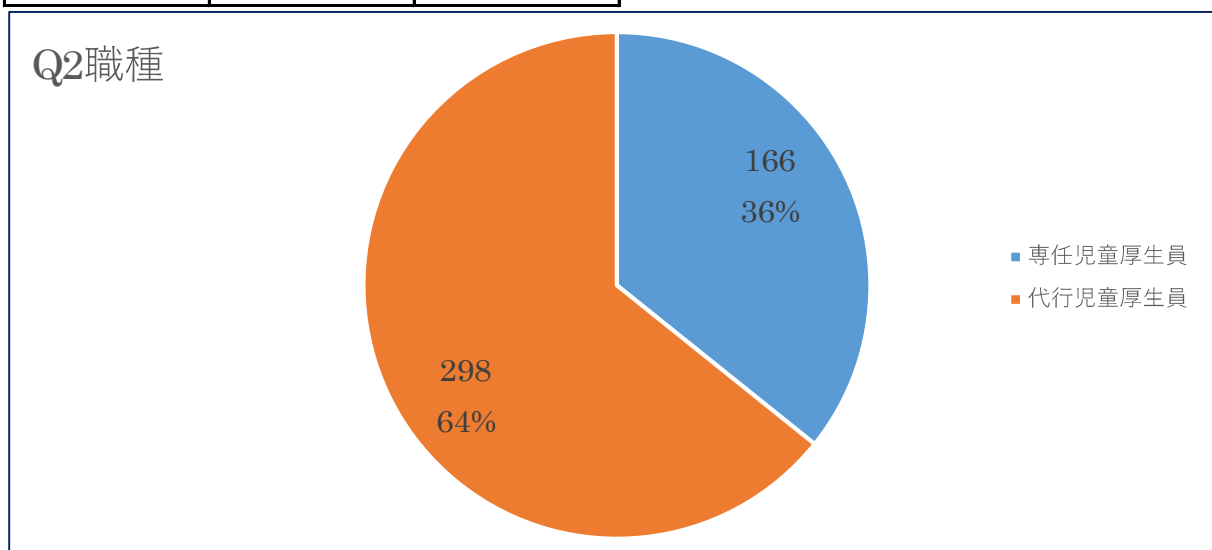
利用料金について（有料化、無料継続の両方の意見）

業務負担の是正要望（給与支払事務、大規模クラブ程負担大）

児童館長とセンター長の兼務の限界

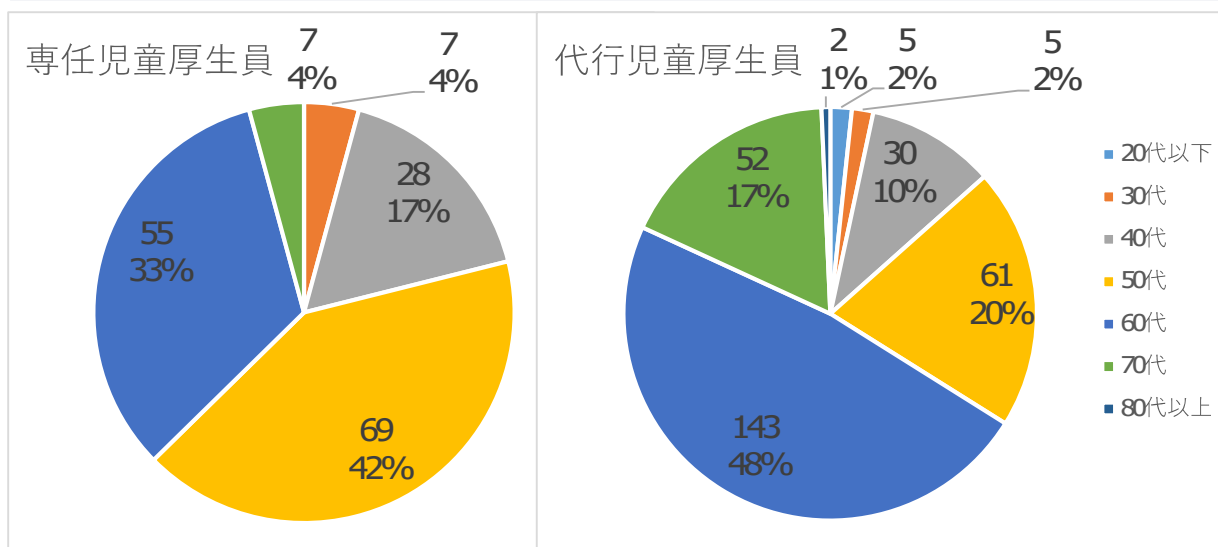
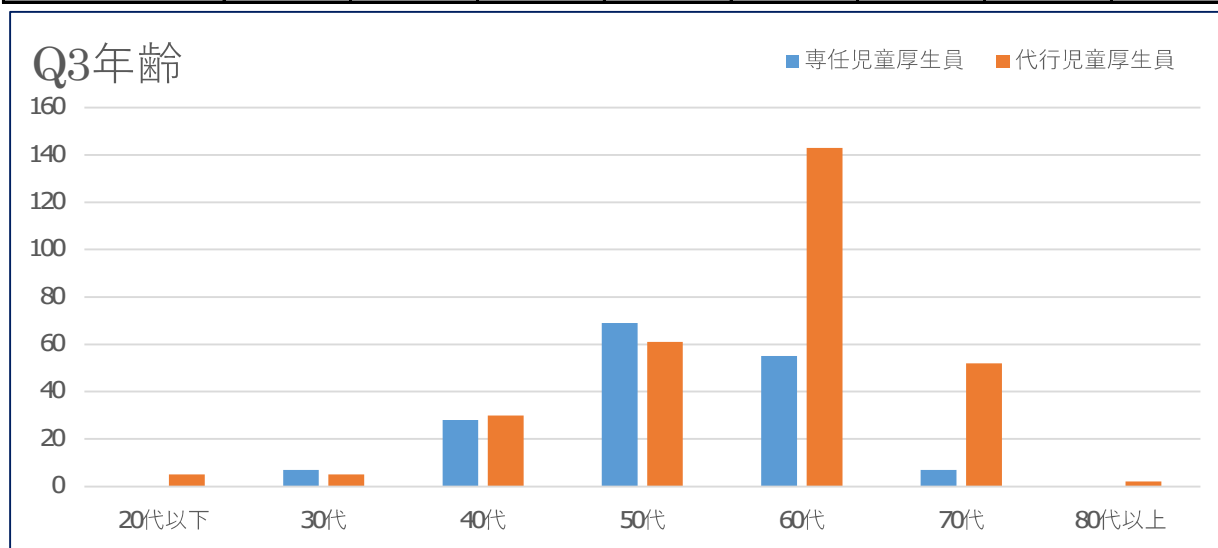
Q2職種

專任兒童厚生員	代行兒童厚生員	合計
166	298	464



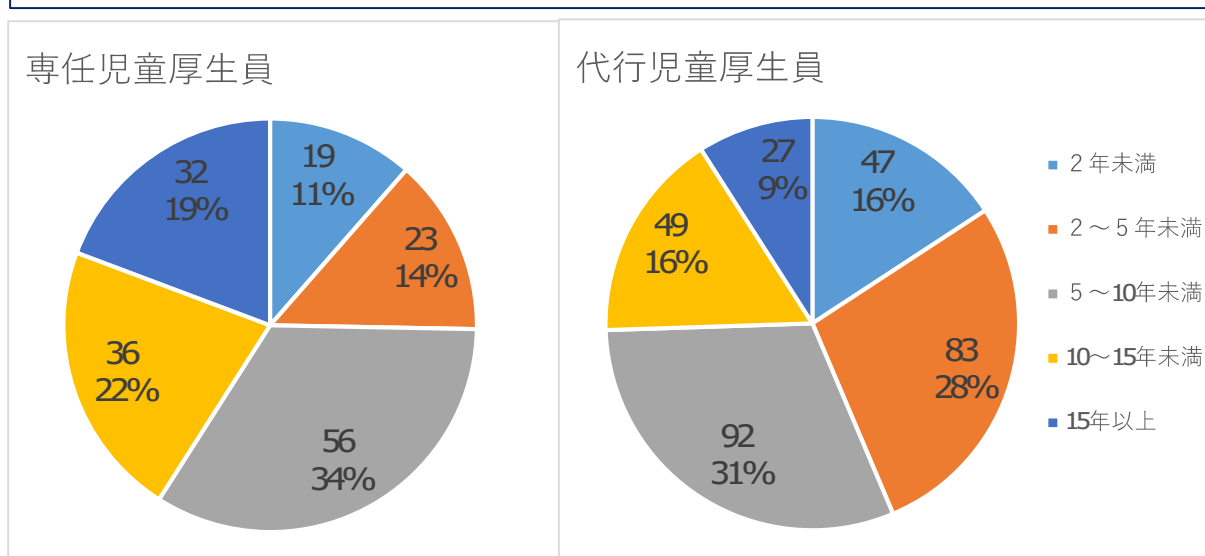
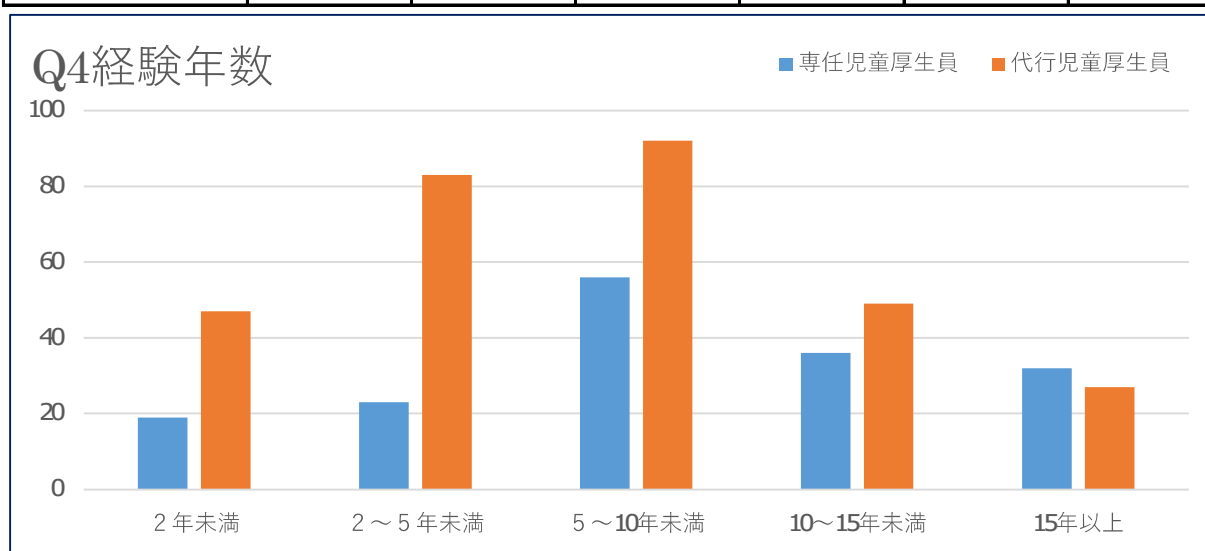
Q3年齡

	20代以下	30代	40代	50代	60代	70代	80代以上	合計
専任兒童厚生員	0	7	28	69	55	7	0	166
代行兒童厚生員	5	5	30	61	143	52	2	298
合計	5	12	58	130	198	59	2	464



Q4経験年数

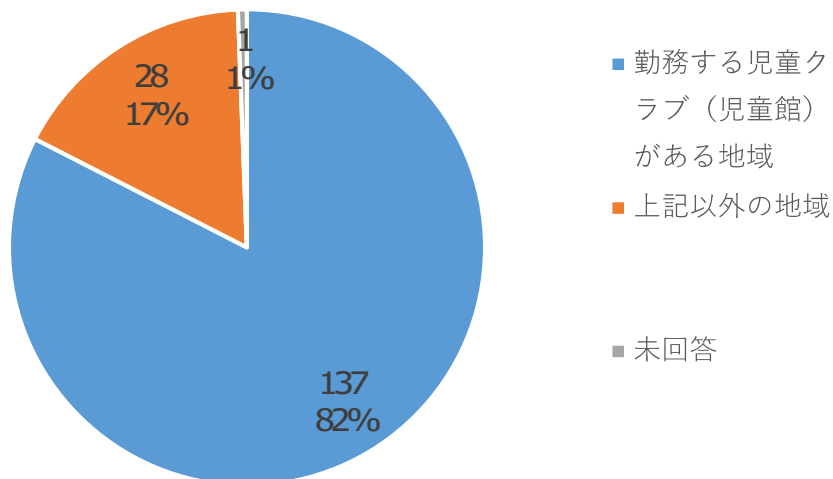
	2年未満	2～5年未満	5～10年未満	10～15年未満	15年以上	合計
専任児童厚生員	19	23	56	36	32	166
代行児童厚生員	47	83	92	49	27	298
合計	66	106	148	85	59	464



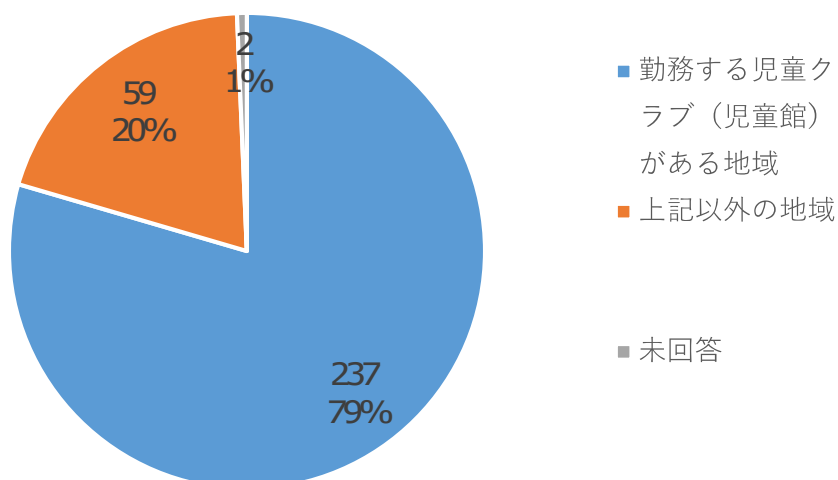
Q5お住いの地域はどこですか？

	勤務する児童クラブ（児童館）がある地域	上記以外の地域	未回答	合計
専任児童厚生員	137	28	1	166
代行児童厚生員	237	59	2	298
合計	374	87	3	464

専任児童厚生員

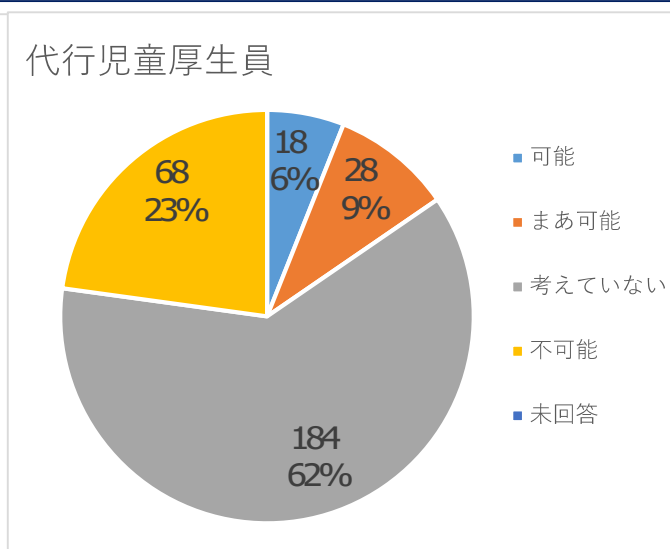
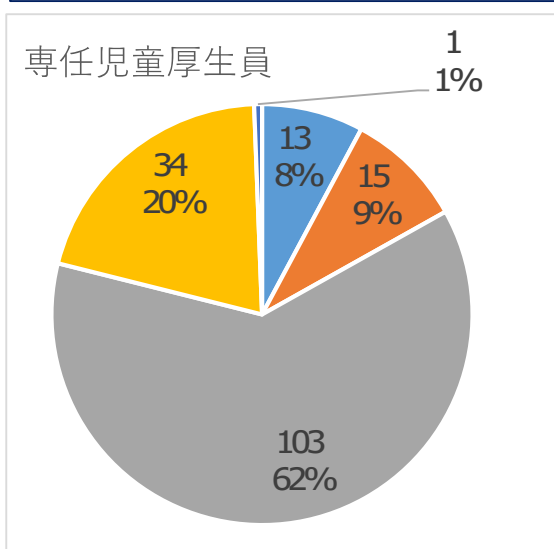
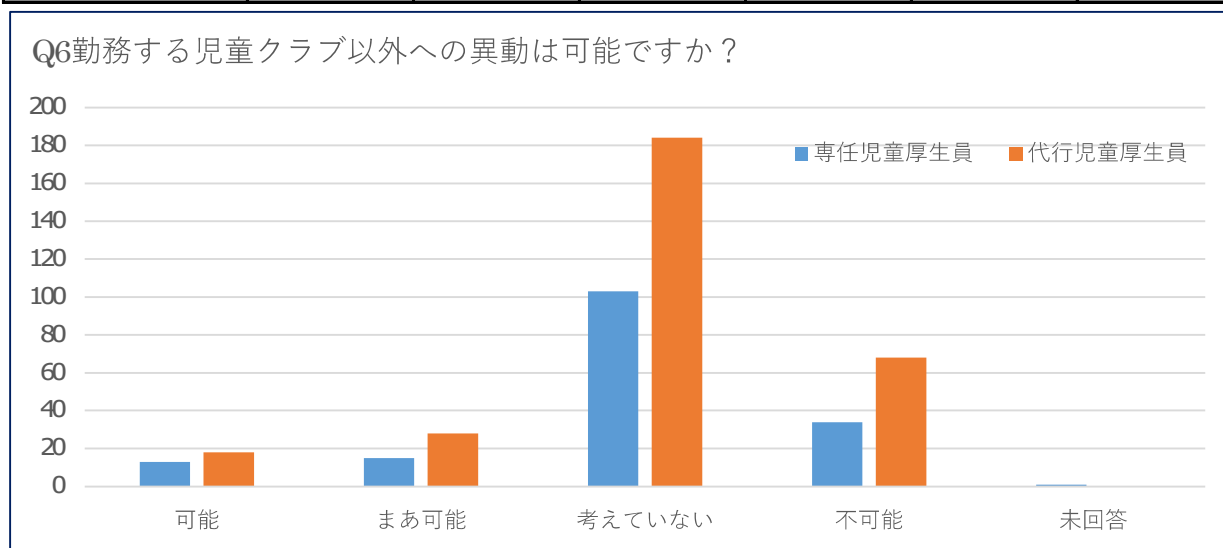


代行児童厚生員



Q6勤務する児童クラブ以外への異動は可能ですか？

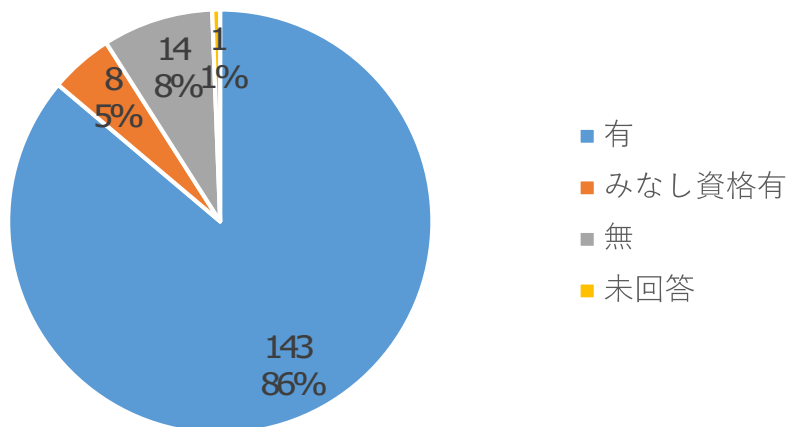
	可能	まあ可能	考えていない	不可能	未回答	合計
専任児童厚生員	13	15	103	34	1	166
代行児童厚生員	18	28	184	68	0	298
合計	31	43	287	102	1	464



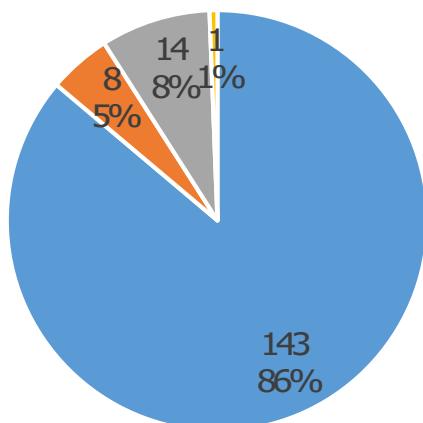
Q7放課後児童支援員認定資格をお持ちですか？

	有	みなし資格有	無	未回答	0
専任児童厚生員	143	8	14	1	166
代行児童厚生員	129	6	160	3	298
合計	272	14	174	4	464

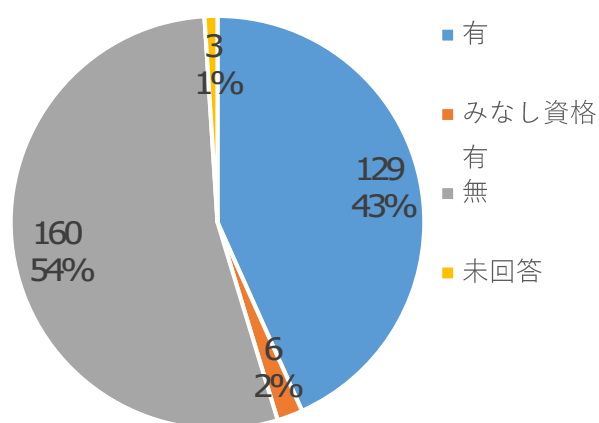
Q7放課後児童支援員認定資格をお持ちですか？



専任児童厚生員

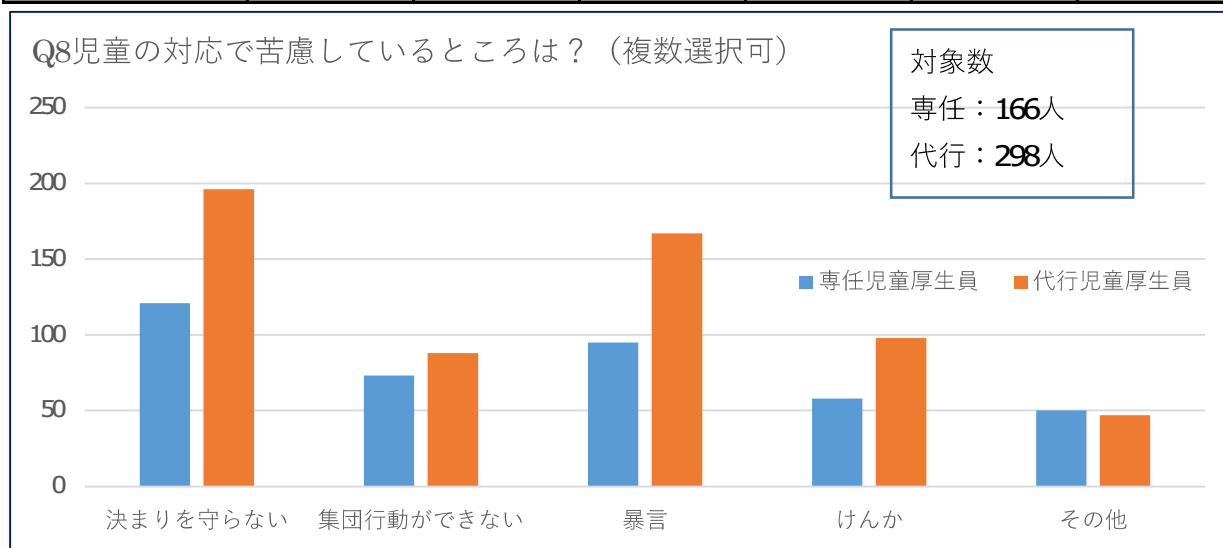


代行児童厚生員



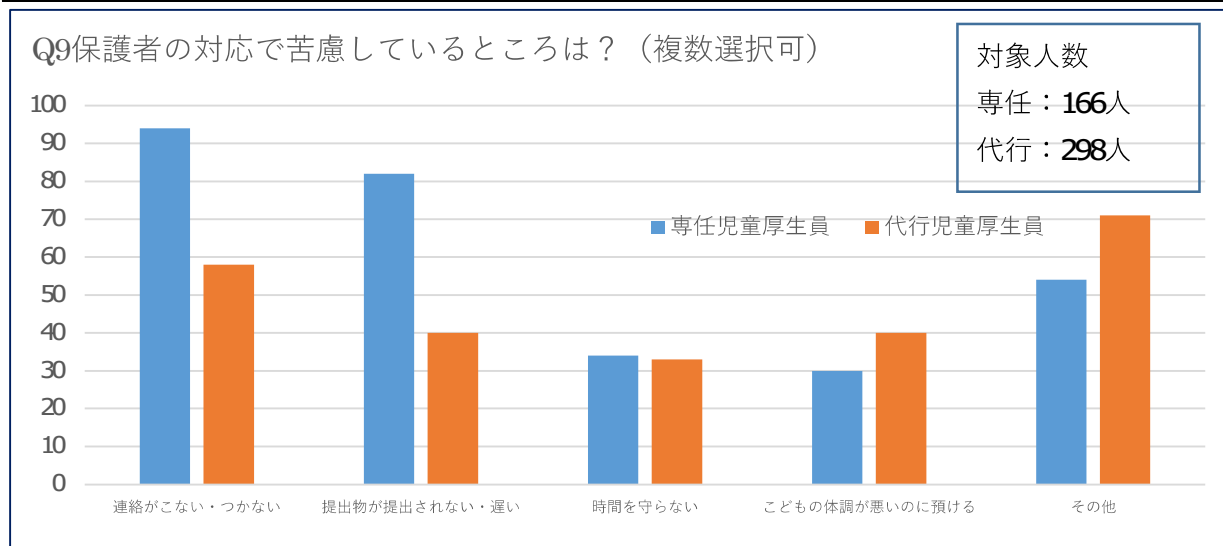
Q8児童の対応で苦慮しているところは？（複数選択可）

	決まりを守らない	集団行動ができない	暴言	けんか	その他	合計
専任児童厚生員	121	73	95	58	50	397
代行児童厚生員	196	88	167	98	47	596
合計	317	161	262	156	97	993



Q9保護者の対応で苦慮しているところは？（複数選択可）

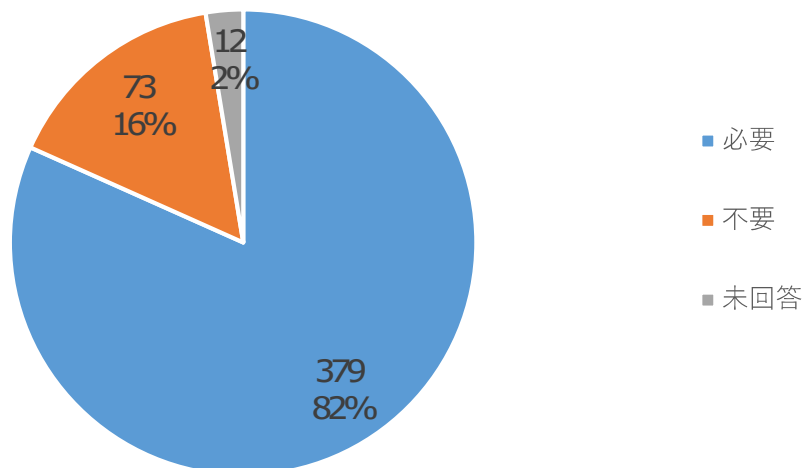
	連絡がこない・つかない	提出物が提出されない・遅い	時間を守らない	こどもの体調が悪いのに預ける	その他	合計
専任児童厚生員	94	82	34	30	54	294
代行児童厚生員	58	40	33	40	71	242
合計	152	122	67	70	125	536



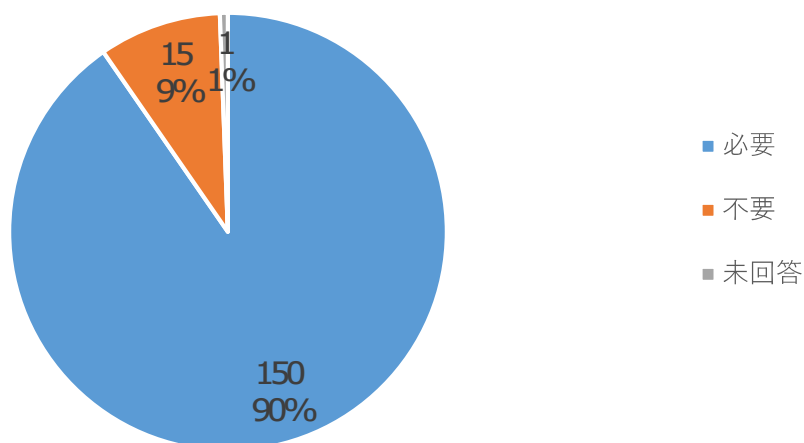
Q10児童厚生員の専門性を向上させるための研修について

	必要	不要	未回答	合計
専任児童厚生員	150	15	1	166
代行児童厚生員	229	58	11	298
全 体	379	73	12	464

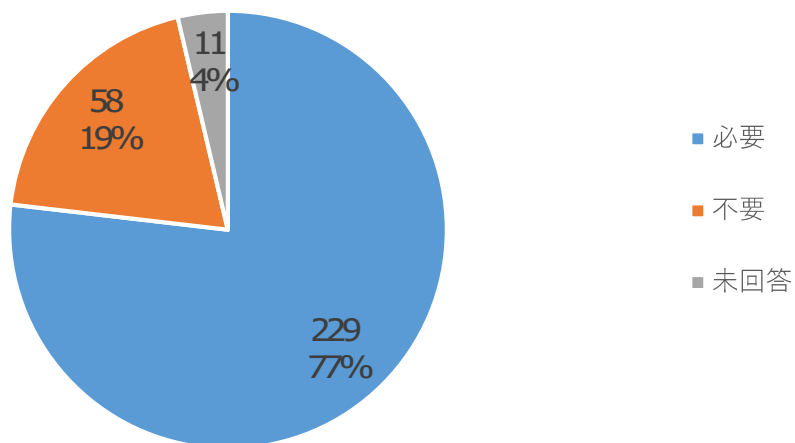
Q10児童厚生員の専門性を向上させるための研修について



専任児童厚生員

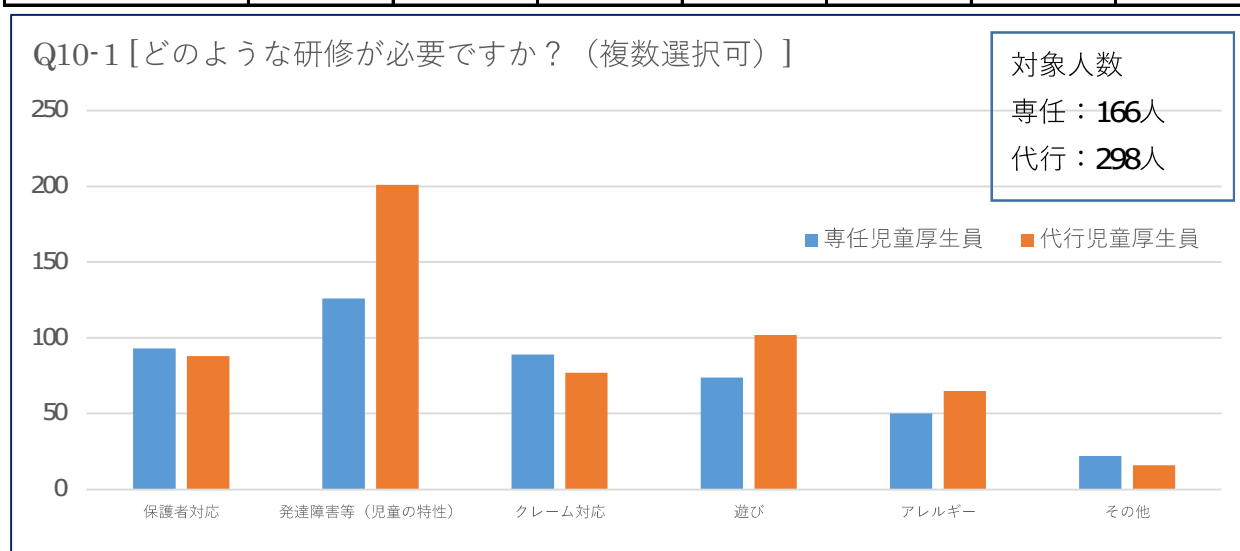


代行児童厚生員



Q10-1 [どのような研修が必要ですか？（複数選択可）]

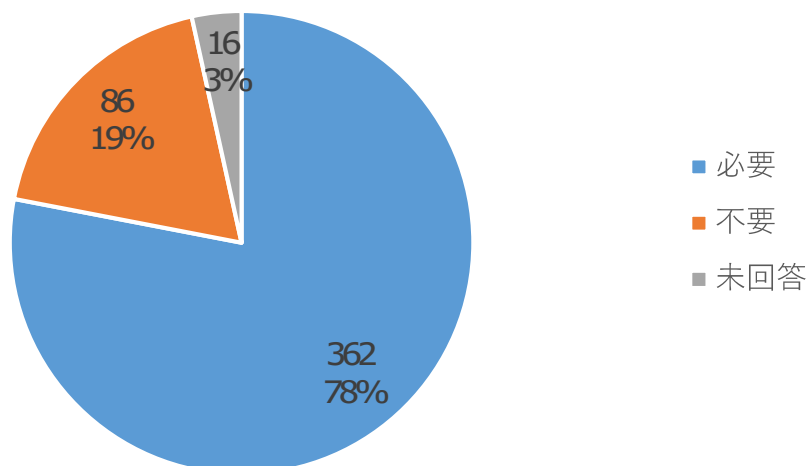
	保護者対応	発達障害等（児童の特性）	クレーム対応	遊び	アレルギー	その他	合計
専任児童厚生員	93	126	89	74	50	22	454
代行児童厚生員	88	201	77	102	65	16	549
合計	181	327	166	176	115	38	1,003



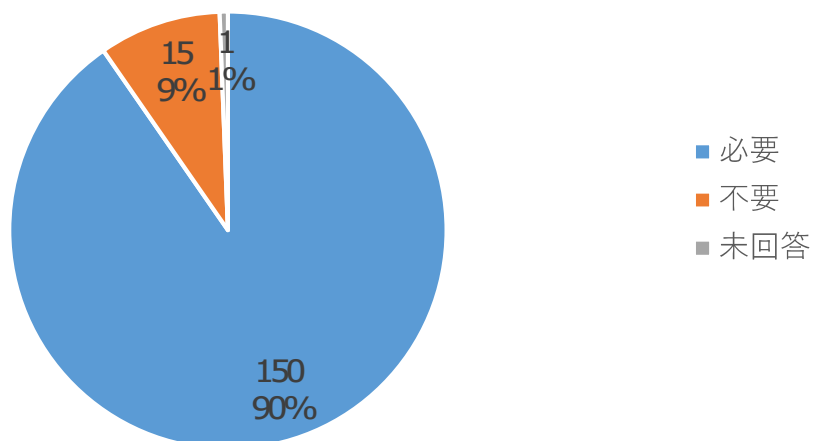
Q11対応で困ったときに専門的な知識を有する人は必要ですか？

	必要	不要	未回答	合計
専任児童厚生員	134	30	2	166
代行児童厚生員	228	56	14	298
全 体	362	86	16	464

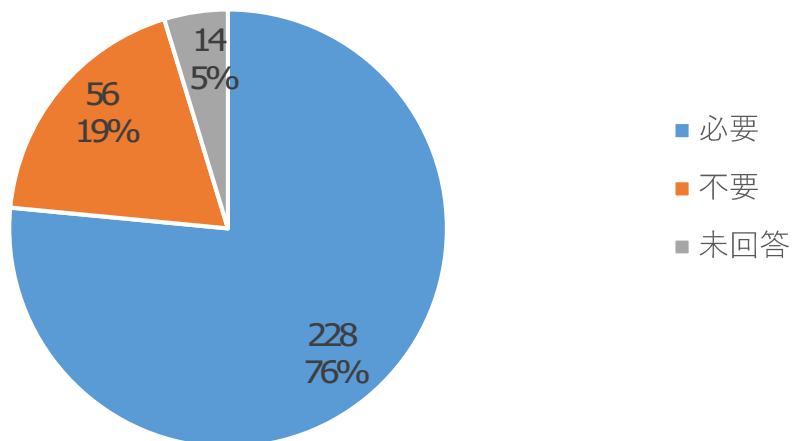
Q11対応で困ったときに専門的な知識を有する人は必要ですか？



専任児童厚生員

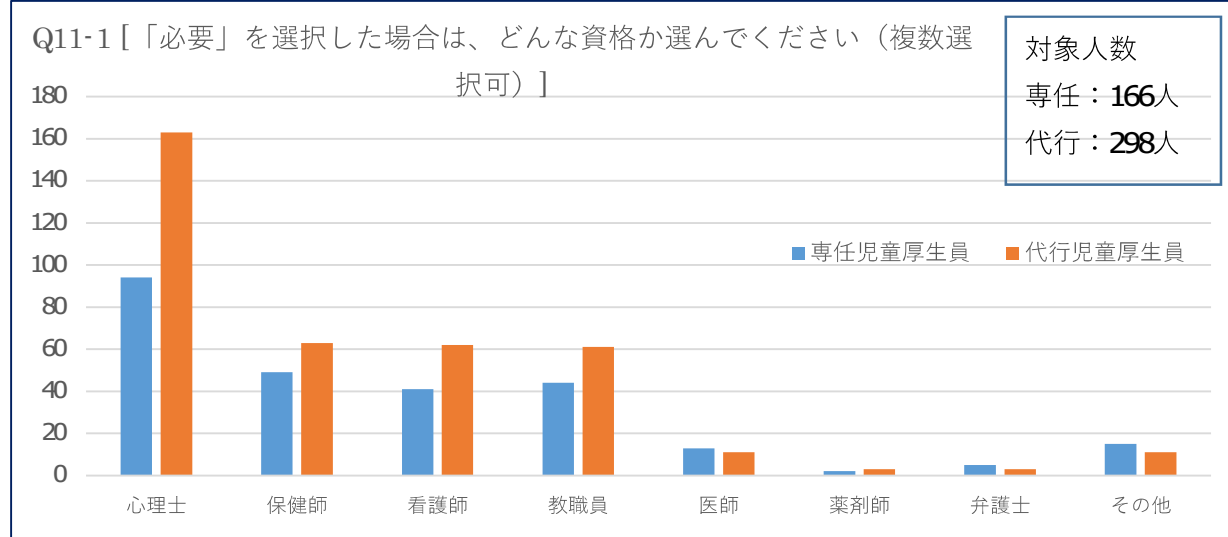


代行児童厚生員



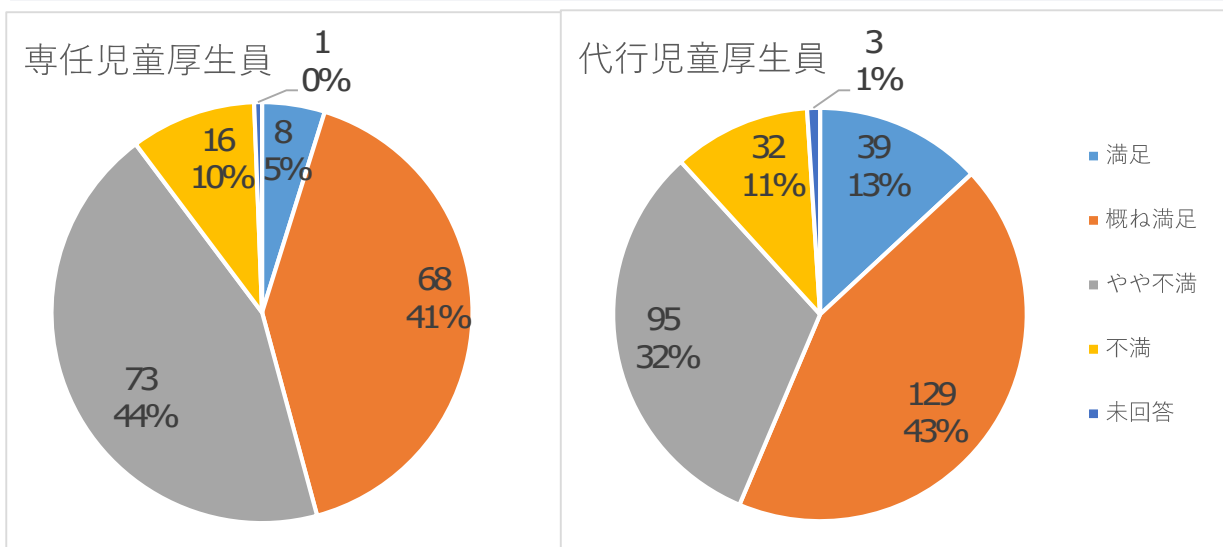
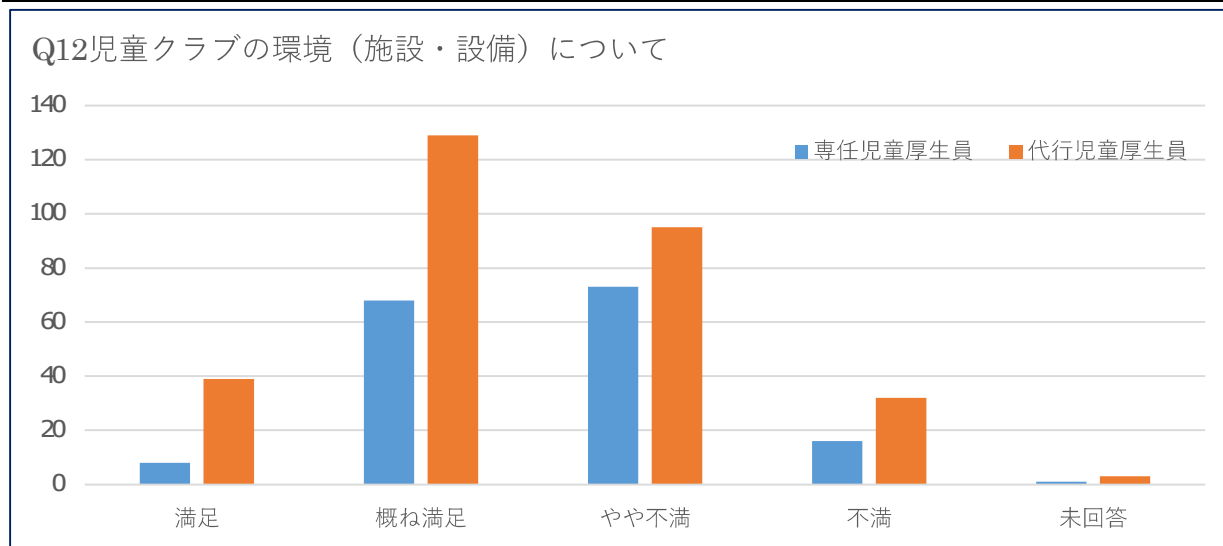
Q11-1 [「必要」を選択した場合は、どんな資格か選んでください（複数選択可）]

	心理士	保健師	看護師	教職員	医師	薬剤師	弁護士	その他	合計
専任児童厚生員	94	49	41	44	13	2	5	15	263
代行児童厚生員	163	63	62	61	11	3	3	11	377
合計	257	112	103	105	24	5	8	26	640



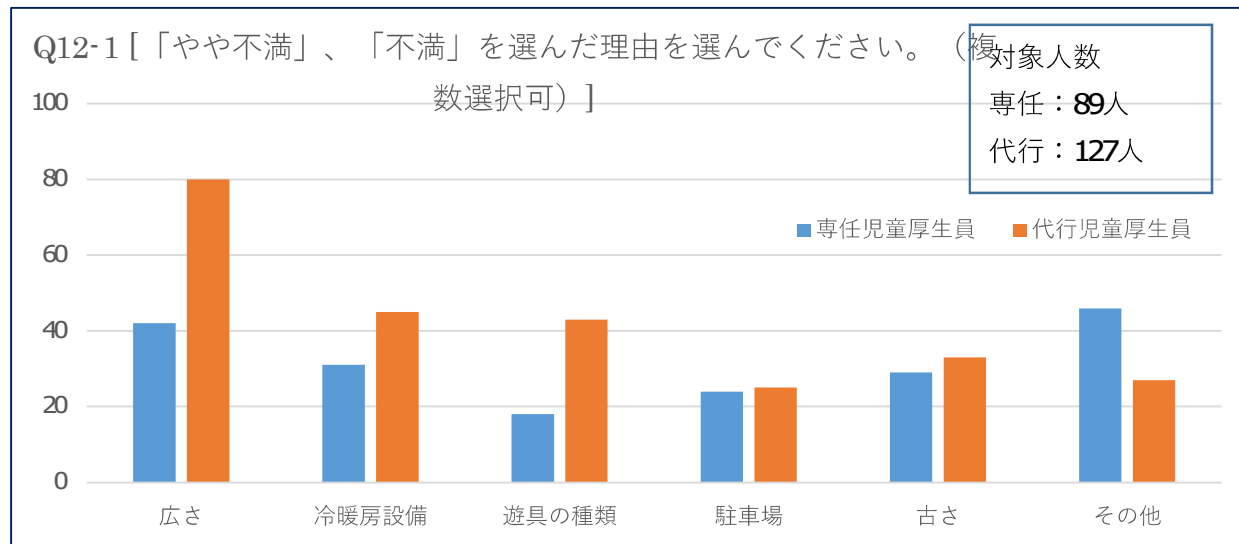
Q12児童クラブの環境（施設・設備）について

	満足	概ね満足	やや不満	不満	未回答	合計
専任児童厚生員	8	68	73	16	1	166
代行児童厚生員	39	129	95	32	3	298
合計	47	197	168	48	4	464



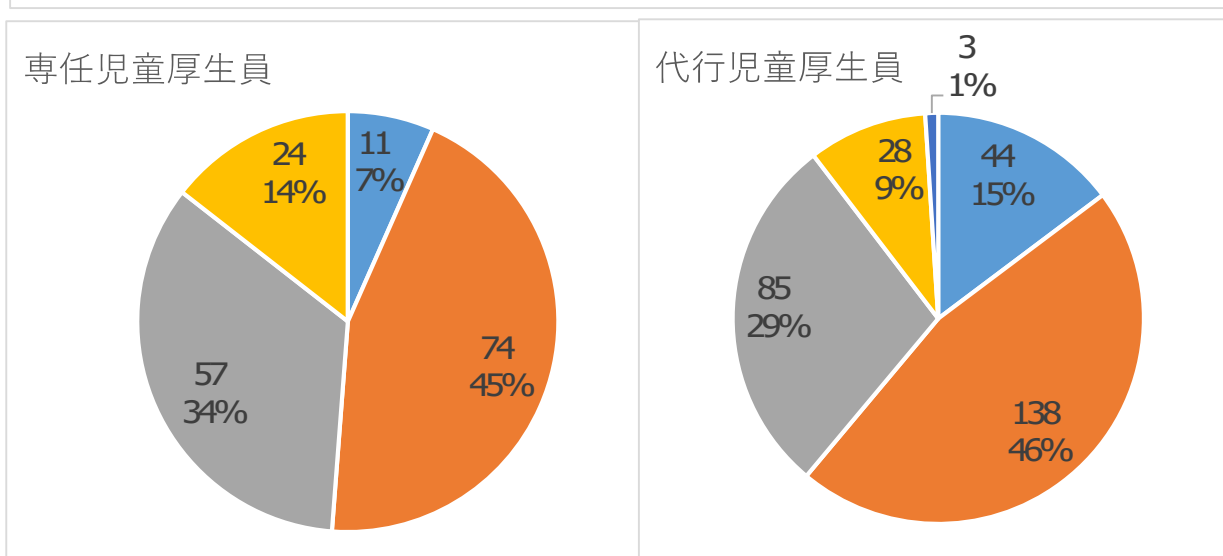
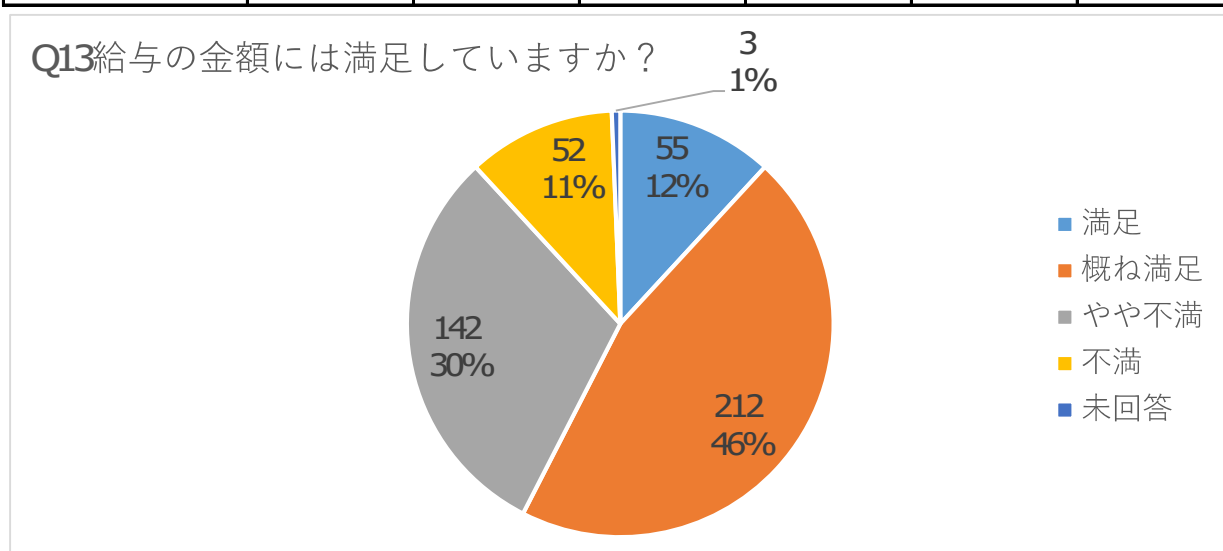
Q12-1 [「やや不満」、「不満」を選んだ理由を選んでください。(複数選択可)]

	広さ	冷暖房設備	遊具の種類	駐車場	古さ	その他	合計
専任児童厚生員	42	31	18	24	29	46	190
代行児童厚生員	80	45	43	25	33	27	253
合計	122	76	61	49	62	73	443



Q13給与の金額には満足していますか？

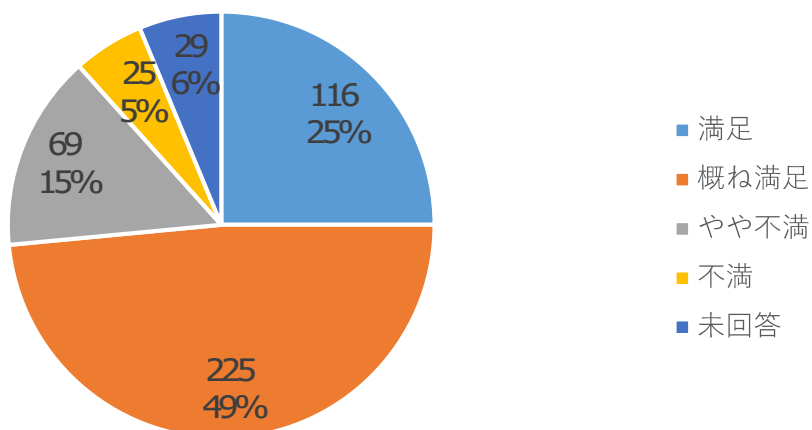
	満足	概ね満足	やや不満	不満	未回答	合計
専任児童厚生員	11	74	57	24	0	166
代行児童厚生員	44	138	85	28	3	298
合計	55	212	142	52	3	464



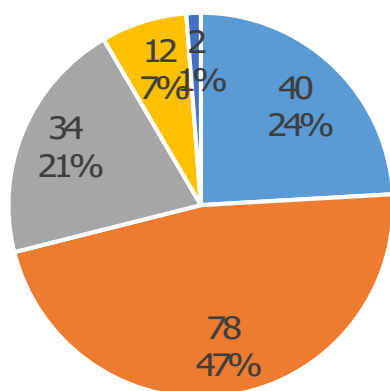
Q14年休（有給休暇）の日数には満足していますか？

	満足	概ね満足	やや不満	不満	未回答	合計
専任児童厚生員	40	78	34	12	2	166
代行児童厚生員	76	147	35	13	27	298
合計	116	225	69	25	29	464

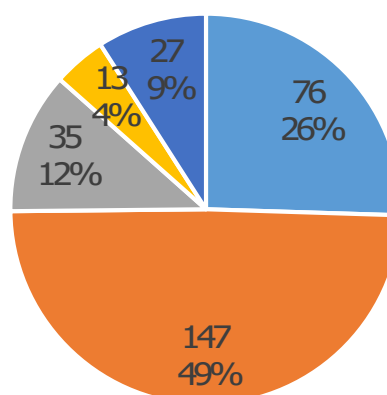
Q14年休（有給休暇）の日数には満足していますか？



専任児童厚生員



代行児童厚生員

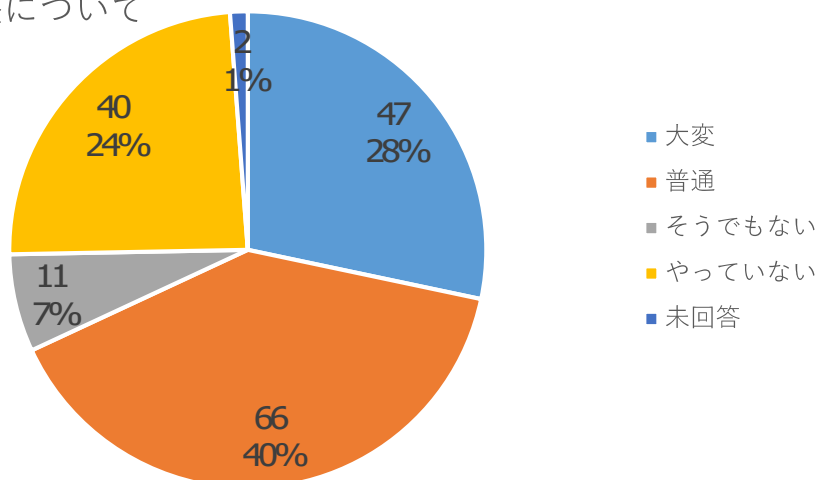


Q15勤務シフトの調整について

※専任児童厚生員のみ

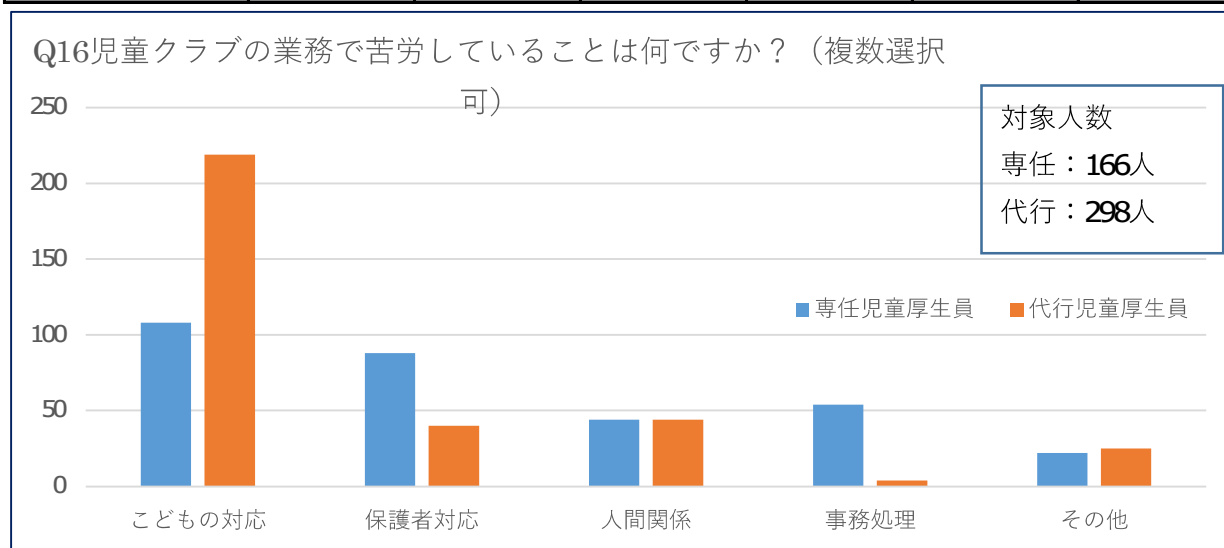
	大変	普通	さうでもない	やっていない	未回答	合計
専任児童厚生員	47	66	11	40	2	166
合計	47	66	11	40	2	166

Q15勤務シフトの調整について



Q16児童クラブの業務で苦勞していることは何ですか？（複数選択可）

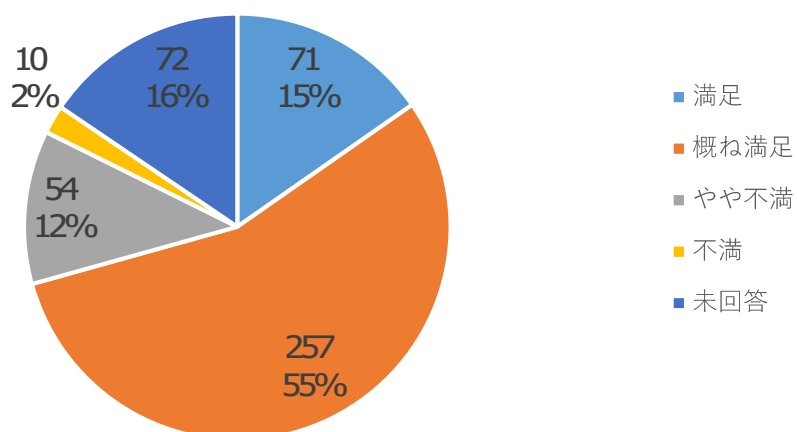
	こどもの対応	保護者対応	人間関係	事務処理	その他	合計
専任児童厚生員	108	88	44	54	22	316
代行児童厚生員	219	40	44	4	25	332
合計	327	128	88	58	47	648



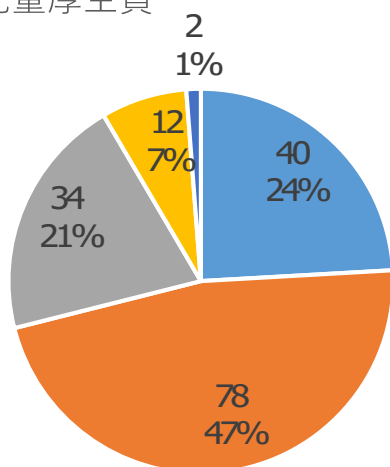
Q17保護者との連絡体制（電話のみ）について

	満足	概ね満足	やや不満	不満	未回答	合計
専任児童厚生員	22	100	29	9	6	166
代行児童厚生員	49	157	25	1	66	298
合計	71	257	54	10	72	464

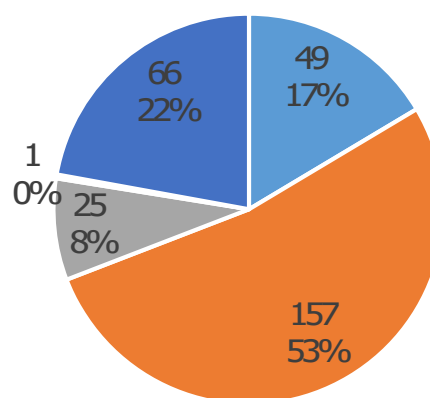
Q17保護者との連絡体制（電話のみ）について



専任児童厚生員



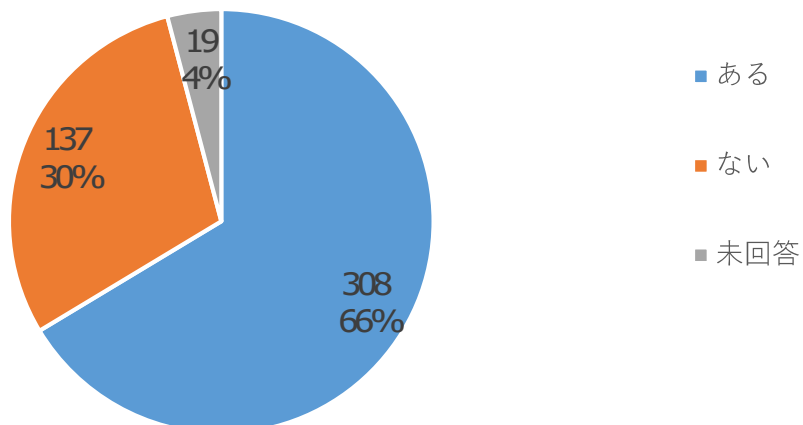
代行児童厚生員



Q18勤務する児童クラブのいいところや継続していきたいところ、満足しているところはありますか？

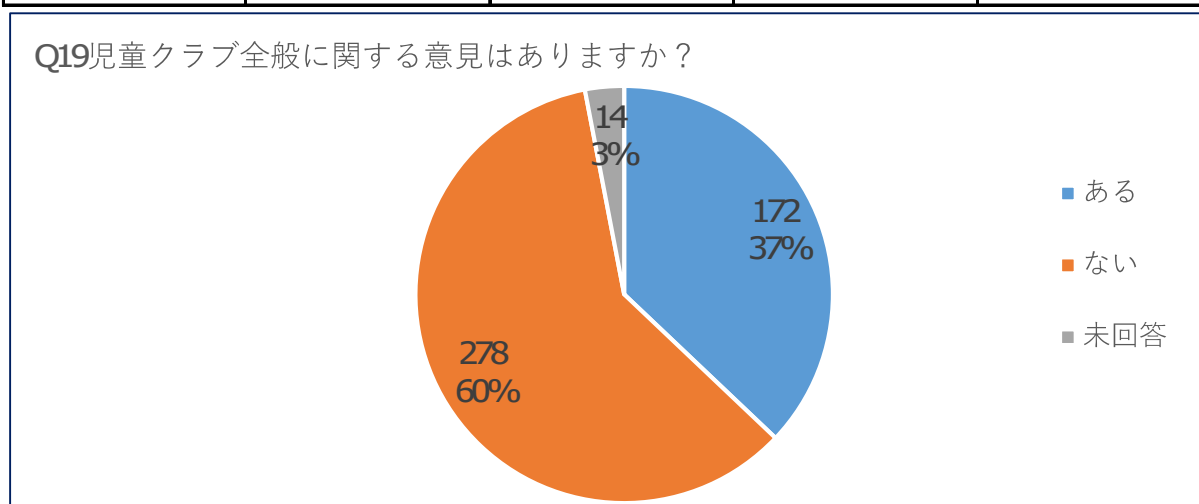
	ある	ない	未回答	合計
専任児童厚生員	135	30	1	166
代行児童厚生員	173	107	18	298
全 体	308	137	19	464

Q18勤務する児童クラブのいいところや継続していきたいところ、満足しているところはありますか？



Q19児童クラブ全般に関する意見はありますか？

	ある	ない	未回答	合計
専任児童厚生員	102	62	2	166
代行児童厚生員	70	216	12	298
全 体	172	278	14	464



【意見抜粋】 ※多かった意見から順番に記載

マネジメントに関する意見（クラブ運用の仕組み、センター長との兼務の限界）

多様化への対応（支援が必要な児童の増加、親・子のニーズ対応）

待遇改善を望む意見（人が集まらない、給与が安すぎる）

統一基準を望む意見（地域差がある）

最善な環境を望む意見（子どもが過ごす環境の是正、集合保育の運用）

業務量格差の改善を望む意見（シフト作成、給与事務等見守り以外の業務多い）

真に必要な人の利用を望む意見（本当に必要な子だけが利用してほしい）