


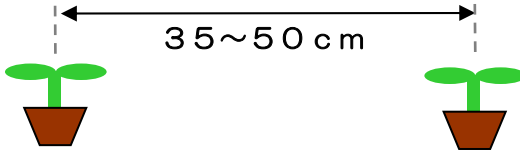
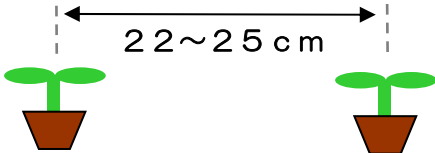


第29回花いっぱいコンクール 花苗の解説

参加団体にお配りする花苗の種類は、以下のとおりです。

花の特徴を掲載しましたので、参考にしてください。

花の名前	サルビア ボンファイヤー		ベゴニア センパフローレンス	
花の色	赤		赤	白 ピンク
特徴	ボンファイヤーは、草丈の高い高性のサルビアで、花壇植えに最適です。摘芯を繰り返すとボリュームが出ます。		センパフローレンスは、四季咲きを意味します。花期が非常に長く、育てやすい花です。	
株の姿				
サイズ	← 9 cm → ポリポット入り 			
草丈	50~100 cm		15~30 cm	
花期	6~11月		5~10月	
植え付け 間隔				
育て方の ポイント	<ul style="list-style-type: none"> ・日当たりがよく、水はけのよい場所に植える。 ・用土の表面が乾いたら、早めに水やりをする。 ・葉色が薄くなってきたら追肥を与える。 ・花が上まで咲いたら花穂を摘み取る。 		<ul style="list-style-type: none"> ・水やりは土の表面がよく乾いてからやる。 ・株を弱らせないために、早めに開花の終わった雌花を摘む。 ・追肥は初夏と秋の生育のよい時期にやる。 	

裏面は「タネまきセット」の解説があります。

第29回花いっぱいコンクール タネまきセットの解説

「一粒のタネから花を咲かせる喜び」を感じていただきたいから…
長岡市花いっぱいフェア開催協議会は、今年もタネまきセットを差し上げます。

タネまきセットの内容

- ❁ニチニチソウの種（約100粒×2色）
- ❁育て方の説明書
- ❁プラグトレイ（128穴×1枚）
- ❁播種用土（エスソイル×1袋）

ニチニチソウの品種

ニチニチソウ トコナツ



グレープ



ホワイト

- ❁ 科名：キョウチクトウ科 分類：春まき非耐寒性一年草
- ❁ 発芽適温：20～25℃
- ❁ 草丈：約80～100cm
- ❁ 花径：約3cm
- ❁ 植栽間隔の目安：約40cm
- ❁ 開花：7～10月
- ❁ 花色：パープル、ホワイト（各100粒程度）
- ❁ 特性：夏花壇はもちろん、プランターでも楽しむことができ、暑さや乾燥に強い草花です。株張りもよく、梅雨時期の立ち枯れにも強い品種です。夏の間、次から次へとたくさんの花を咲かせてくれます。

育て方の説明書は
タネと一緒に配付予定です。

裏面は「花苗」の解説があります。